



CITROËN



SM

TOME I

N° 642

SOCIÉTÉ ANONYME AUTOMOBILES CITROËN

Capital 600.000.000 F — Siège Social : 117 à 167, quai André-Citroën, 75747 PARIS CEDEX 15

SERVICES A LA CLIENTÈLE
DÉPARTEMENT PIÈCES DE RECHANGE

23, rue Ernest-Cognacq, 92302 LEVALLOIS-PERRET
Adresse télégraphique : Citroën-Levallois Telex : 62732 - 62733 Téléphone : 739-33-14

R. C. Paris 64 B 5019

GENERELLE HINWEISE

Der vorliegende Ersatzteil-Katalog enthält die Abbildungen und die Bezeichnungen der mechanischen Teile und der Karosserieteile speziell der Wagentype « SM ».

a) **Aufmachung.** — Der Einband des Kataloges ist so vorgenommen, dass die einzelnen Seiten leicht auswechselbar sind, damit wichtige Korrekturen und Ergänzungen nachgetragen werden können.

b) **Kennzeichnung und Listen-Numerierung.** — Die einzelnen Bauteile sind gemäss ihren Baugruppen und Untergruppen gekennzeichnet. Auf den Bildseiten sind sie nach dem Montagesinn angeordnet, mit Angabe einer Kennziffer für jedes Ersatzteil. Im gegenüberstehenden Textteil, sind sie in der der Kennziffer entsprechenden Reihenfolge angeordnet (erste Spalte).

Die Anzahl, mit der jedes Teil in einem Organteil oder Unterteil enthalten ist, ist in der Spalte (K) angegeben.

Die Abmessungen und die Beschreibung sind nur als Anhaltspunkt angegeben, wobei werksseitig jederzeit Änderungen vorgenommen werden können.

Die Abmessungen der Teile sind in Millimetern angegeben.

Die Bedeutung der Symbole in der Zeichenerklärung nachschlagen.

c) **Handhabung des Kataloges.** — Zunächst Kennzeichnung der Chassis- und Karosserietypen nachschlagen, dann im Verzeichnis der Baugruppen. Zu Beginn einer jeden Baugruppe finden Sie das Verzeichnis der Untergruppen, aus der diese Baugruppe besteht. Dann das gesuchte

Bauteil auf der Bildseite ermitteln und seine Kennziffer feststellen, sie im Textteil suchen und die zugehörige Beschreibung und die Referenznummer lesen.

Bei den Bauteilen, die im Bildteil nicht gezeigt sind und deren Auffinden zu keinerlei Verwechslung Anlass gibt, ist die Listennummer direkt im beschreibenden Text zu suchen.

Wenn ausnahmsweise ein Bauteil nicht sicher und exakt genug angefordert werden kann, muss üblicherweise folgendes zusätzlich angegeben werden : Fahrgestellnummer, Motornummer und Karosserietyp.

Um das Auffinden eines Teiles zu erleichtern, dessen Nr. Sie nur kennen, haben wir ein « Inhaltsverzeichnis » aufgestellt welches die Untergruppe angibt, in welcher Sie das betreffende Teil finden.

d) **Empfehlungen.** — Sie sollten die grösste Sorgfalt bei Abfassung der Bestellungen walten lassen und die Teile-Nrn. wie folgt angeben :
— grosse Buchstaben vor und nach der Zahl stehend,
— beide Zahlen durch Bindestrich getrennt.

Ein Fehler bei der Wiedergabe eines dieser Buchstaben oder Zeichen entstellt die Bauteilbezeichnung vollständig. Man läuft dann Gefahr, ein ganz anderes Bauteil als das gewünschte zu erhalten.

e) **Preise und Lieferungsbedingungen.** — Die Preise sind in einer besonderen Preisliste niedergelegt ; sie können jederzeit geändert werden.

Die Lieferungsbedingungen erscheinen in der Einleitung der Preisliste für Ersatzteile.

LÉGENDE DES SYMBOLES SERVANT A LA DÉSIGNATION DES TYPES DE VÉHICULES

TECHNISCHE DATEN ZUR KENNZEICHNUNG DER WAGENTYPEN


SYMBOLS USED TO DESIGNATE CAR TYPES

LEYENDA DE LOS SIMBOLOS UTILIZADOS PARA LA DESIGNACIÓN DE LOS TIPOS DE VEHICULOS

PROSPETTO DEI SIMBOLI USATI PER LA DENOMINAZIONE DEI TIPI DI VETTURE

| Symbole Commercial Sm. | Symbole Usine S | | | | | | |
|------------------------|-----------------|---|--|--|---|---|--|
| | | MOTEUR : 6 cyl. en V. | MOTOR : 6 Zyl. - V - Motor. | ENGINE: 6 cyl. in V. | MOTOR : 6 cilindros en V. | MOTORE : a 6 cilindri in V. | |
| | | CYLINDRÉE 2670 cm ³ : | HUBRAUM 2670 ccm : | CYLINDER CAPACITY 2670 cm ³ : | CILINDRADA 2670 cm ³ : | CILINDRATA 2670 cm ³ : | |
| | | — à carburateurs → 7/72. | — einbau Vergaser → 7/72. | — carburetter → 7/72. | — carburador → 7/72. | — carburatore → 7/72. | |
| | | — à injection 7/72 →. | — einbau Benzineinspritzung 7/72 →. | — petrol injection 7/72 →. | — inyección 7/72 →. | — iniezione 7/72 →. | |
| | | CYLINDRÉE 2965 cm ³ : | HUBRAUM 2965 ccm : | CYLINDER CAPACITY 2965 cm ³ : | CILINDRADA 2965 cm ³ : | CILINDRATA 2965 cm ³ : | |
| | | — à carburateurs USA CDN 10/72 →. | — einbau Vergaser USA CDN 10/72 →. | — carburetter USA CDN 10/72 →. | — carburador USA CDN 10/72 →. | — carburatore USA CDN 10/72 →. | |
| | | Tous Pays 9/73 →. | Gültig für alle Länder 9/73 →. | All Countries 9/73 →. | Todos los Países 9/73 →. | Tutti i Paesi 9/73 →. | |
| | | EMBRAYAGE : à commande hydraulique. | KUPPLUNG : Hydraulisch betätigt. | CLUTCH: With hydraulic control | EMBRAGUE : de mando hidraulico. | FRIZIONE : a C ^{de} idraulico. | |
| | | BOITE : 5 vitesses, couple 8 × 35. | GETRIEBE : 5 Vorwärtsgänge, Teller-Kegelrad 8 × 35. | GEAR BOX: 5 speeds, crown wheel and pinion 8 × 35. | CAJA : de 5 velocidades, grupo 8 × 35. | SC : a 5 velocità, coppia 8 × 35. | |
| | | FREINS : à disques sur les 4 roues. | BREMSEN : Scheibenbremsen auf alle 4 Räder. | BRAKE: disc type on the 4 wheels. | FRENOS : de discos sobre las 4 ruedas. | FRENI : a dischi sulle 4 ruote. | |
| | | DIRECTION : crémaillère à rappel asservi. | LENKUNG : Zahnstangenlenkung mit unterstützter Rückstellung. | STEERING: rack with power centraliser device. | DIRECCIÓN : de cremallera, de retorno servo-asistido. | STERZO : a cremagliera, a ritorno servoassistito. | |
| | | CARROSSERIE : Coupé - 2 portes, 4 places. | KAROSSERIE : Coupé-2 Türen, 4 Sitzplätze. | BODY: Coupé-4 seater, 2 doors. | CARROCERIA : cupé de 2 puertas, 4 plazas. | CARROZZERIA : cupé a 2 porte, 4 posti. | |

ZEICHENERKLÄRUNG

| | | | | | |
|--------|---|--------|-------------------------------------|--------|-----------------------------------|
| () | Spezialmontage für Länder gekennzeichnet durch Nationalitätszeichen Beispielsweise :  = SCHWEIZ | G | Linke Seite | TF | Fräskopf |
| AR | Hinten | H | Sechskant | TFB | Gewölbter Fräskopf |
| AV | Vorn | h | Höhe | TH | Sechskantkopf |
| BV | Getriebe | (IE) | Elektronische Einspritzung (7/72 →) | TR | Rundkopf |
| BW | Borg-Warner-Getriebe | inf. | Unten | TT | Alle Typen |
| Ch | Heizung | int. | Innen | V | Volt |
| Co | Kontakt (auf konvexer Fläche geriffelt) | L | Länge | W | Watt |
| Cr | Verzahnt | l | Breite | (XT) | Montage EXPORT |
| D | Rechte Seite | M | I.S.O.-Gewinde | ∅ | Durchmesser, Bohrung oder Gewinde |
| D à D | Rechtslenkung | N.F.P. | Nicht mehr lieferbar | ? | Stückzahl nach Bedarf |
| D à G | Linkslenkung | PO | Ausrüstung gegen Staub | 1° | 1. Ausführung |
| d.e.o. | Dazu | R.m.p. | Ersetzt die früheren Ausführungen | 2° | 2. Ausführung |
| e | Stärke | R.p. | Ersetzt durch | 2/72 → | Ab |
| entr. | Achsabstand | Sauf | Mit Ausnahme | → 2/72 | Bis |
| ext. | Aussenseite | sup. | Oben | 2,7 l | Hubraum 2670 ccm |
| F | Gewinde | TA | Blechschaube | 2,95 l | Hubraum 2965 ccm |
| | | TCB | Gewölbter Zylinderkopf | | |

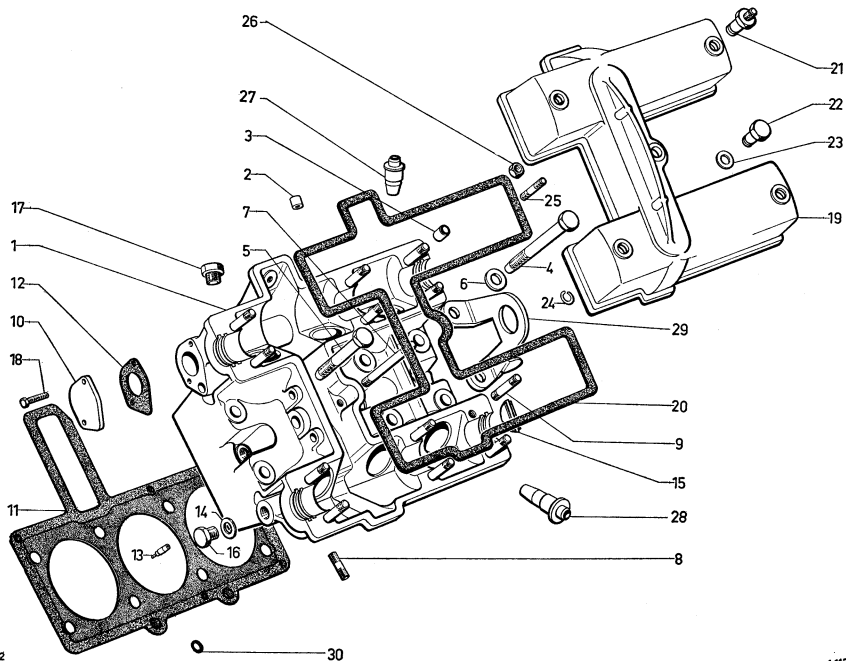
GROUPE 1

BAUGRUPPE 1

GROUP 1

| SOUS-GROUPES | DÉSIGNATION DES CHAPITRES | UNTER-GRUPPEN | BEZEICHNUNG DER KAPITEL | SUB-GROUPS | DESCRIPTION OF CHAPTERS |
|--------------|---|---------------|---|------------|---|
| 1-001 | Moteur | 1-001 | Motor | 1-001 | Engine |
| 1-112 | Culasse - Couvercle-culasse | 1-112 | Zylinderkopf - Zylinderkopfdeckel | 1-112 | Cylinder head - Cylinder head cover |
| 1-114 | Carter moteur | 1-114 | Motorgehäuse | 1-114 | Cylinder block |
| 1-121 | Vilebrequin | 1-121 | Kurbelwelle | 1-121 | Cranksaft |
| 1-122 | Distribution | 1-122 | Steuerung | 1-122 | Timing gear |
| 1-123 | Arbres à cames - Soupapes | 1-123 | Nockenwellen - Ventile | 1-123 | Camshafts - Valves |
| 1-131 | Carter distribution | 1-131 | Steuergehäuse | 1-131 | Timing gear housing |
| 1-132 | Carter d'huile | 1-132 | Ölwanne | 1-132 | Oil sump |
| 1-144 | Injecteurs - Rames - Régulateur - (IE) | 1-144 | Einspritzventile - Rohre - Regler - (IE) | 1-144 | Injectors - Pipes - Regulator - (IE) |
| 1-144/1 | Commande électronique - (IE) | 1-144/1 | Elektronisches Steuergerät - (IE) | 1-144/1 | Electronic control - (IE) |
| 1-144/2 | Dispositif d'injection - (IE) | 1-144/2 | Einspritzeinlage - (IE) | 1-144/2 | Injection device - (IE) |
| 1-222 | Pompe à huile | 1-222 | Ölpumpe | 1-222 | Oil pump |
| 1-225 | Réfrigérateur d'huile | 1-225 | Ölkühler | 1-225 | Oil cooler |
| 1-231 | Pompe à eau | 1-231 | Wasserpumpe | 1-231 | Water pump |
| 1-241 | Ventilateur | 1-241 | Ventilator | 1-241 | Fan |
| 1-331 | Boîte de vitesses - Carter | 1-331 | Getriebe - Getriebegehäuse | 1-331 | Gearbox - Gearbox housing |
| 1-331/1 | Boîte de vitesses - Carter - BW | 1-331/1 | Getriebe - Getriebegehäuse - BW | 1-331/1 | Gearbox - Gearbox housing - BW |
| 1-333 | BV - Pignons et arbres | 1-333 | Getriebe - Ritzel und Wellen | 1-333 | Gearbox - Pinions and shafts |
| 1-333/1 | Boîte de vitesses - Régulateur - Pignons - BW | 1-333/1 | Getriebe - Regler - Ritzel - BW | 1-333/1 | Gearbox - Regulator - Pinions - BW |
| 1-333/2 | Boîte de vitesses - Bloc hydraulique - BW | 1-333/2 | Getriebe - Schaltbloc - BW | 1-333/2 | Gearbox - Hydraulic selector - BW |
| 1-333/3 | Boîte de vitesses - Servos - Bandes de frein - BW | 1-333/3 | Getriebe - Servobeteiligungen - Bremsbänder - BW | 1-333/3 | Gearbox - Servo-controls - Braking bands - BW |
| 1-333/4 | Ensemble planétaires - Embrayage AV et AR BW | 1-333/4 | Gesamtteil Planetenräder - Vordere und hintere Kupplung - BW | 1-333/4 | Planet gear assy - Front and rear clutch - BW |
| 1-333/5 | Pompe à huile - Mise à l'atmosphère - BW | 1-333/5 | Ölpumpe - Druckausgleich - BW | 1-333/5 | Oil pump - Air vent - BW |
| 1-334 | BV - Couvercle - Axes et fourchettes | 1-334 | Getriebe - Deckel - Schaltstangen u. Schaltgabeln | 1-334 | Gearbox - Cover - Spindles and forks |
| 1-334/1 | Commande des vitesses | 1-334/1 | Schaltbetätigung | 1-334/1 | Gear change control |
| 1-334/2 | Commande des vitesses - BW | 1-334/2 | Schaltbetätigung f. B.W. - Getriebe | 1-334/2 | Gear change control for BW gearbox |
| 1-343 | Differential | 1-343 | Differential | 1-343 | Differential gear |

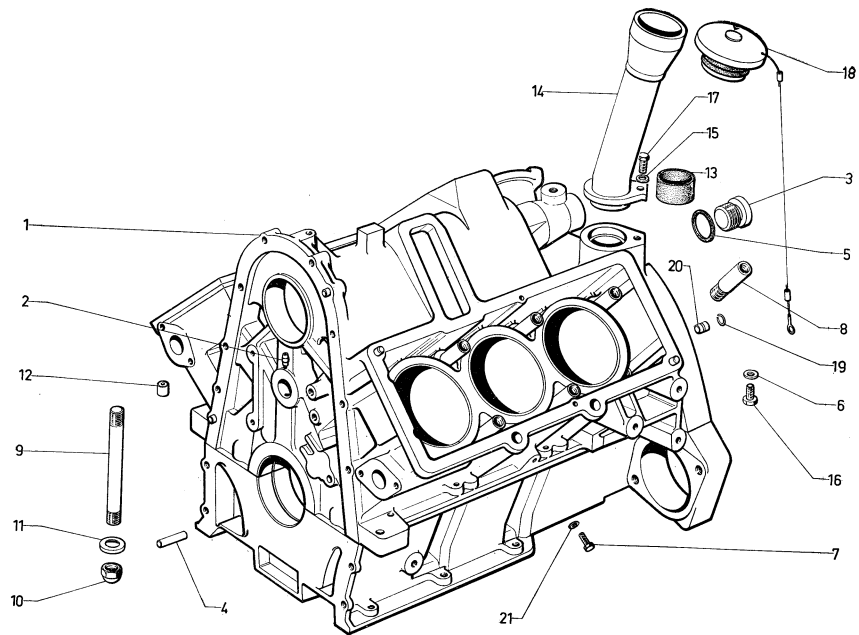
| I | NUMÉROS | K | Moteur | Motor | Engine | Motor | Motore |
|-----|-------------|---|---|--|--|---|---|
| | | | <p>NOTA : Les moteurs sont fournis :</p> <p>Avec : cartouche de filtre à huile, jauge d'huile, tube de remplissage, tube de remplissage d'huile avec couvercle, volant moteur, sondes de température d'eau et d'huile, pattes d'élingage.</p> | <p>ANM. : Die Motoren werden geliefert :</p> <p>Mit : Ölfilterpatrone, Ölmesstab, Entlüfterrohr, Öleinfüllstutzen mit Stopfen, Schwungrad, Sonden f. Wasser- und Öltemperatur, und Laschen z. Hochheben.</p> | <p>NOTE: Engines are supplied:</p> <p>With: oil filter cartridge, oil dipstick, breather pipe, oil filler pipe and cover, fly wheel, thermometer units for water and oil temperature, and hoisting slings.</p> | <p>NOTA : Se entregan los motores :</p> <p>Con : cartucho de filtro de aceite, galga de aceite, tubo respiradero, tubo de llenado de aceite con tapón, volante motor, sondas de temperatura agua y aceite, patas de alzamiento.</p> | <p>NOTA : I motori vengono forniti :</p> <p>Con : cartuccia filtro olio, astina livello olio, tubo sfiatatoio, tubo riempimento olio con tappo, volante motore, sonde temperatura acqua e olio, staffe per sollevare.</p> |
| | | | <p>Moteur :</p> | <p>Motor :</p> | <p>Engine:</p> | <p>Motor :</p> | <p>Motore :</p> |
| 8 S | 5 415 136 Z | 1 | 87 × 75. (2,7 l) - N.F.P. | - | - | - | - |
| 8 S | 5 405 550 D | 1 | BW <u>USA</u> (2,7 l) - N.F.P. | - | - | - | - |
| 8 S | 5 424 034 S | 1 | (1E) - (2,7 l) - N.F.P. | - | - | - | - |
| | | | <p>91,6 × 75.</p> | <p>Moteur :</p> | <p>Engine:</p> | <p>Motor :</p> | <p>Motore :</p> |
| 8 S | 5 433 245 L | 1 | <u>USA</u> <u>CDN</u> (2,95 l) - N.F.P. | - | - | - | - |
| 8 S | 5 433 249 E | 1 | BW <u>USA</u> <u>CDN</u> (2,95 l). | - | - | - | - |
| | | | <p>Moteur même composition que ci-dessus mais sans volant moteur ou bague pour remplacement de :</p> | <p>Motor mit derselben Ausrüstung wie oben, aber ohne Schwungrad oder Büchse, zur Ersetzung von :</p> | <p>Engine with the same components as above, but without fly wheel or bush, for replacement of:</p> | <p>Motor con la misma composición que arriba, pero sin volante o casquillo, para substitución de :</p> | <p>Motore con la stessa composizione come sopra, ma senza volante o boccola, per sostituzione di :</p> |
| 8 S | 5 438 858 X | 1 | 87 × 75. (2,7 l). | - 5 415 136 Z et 5 405 550 D. | - 5 415 136 Z und 5 405 550 D. | - 5 415 136 Z y 5 405 550 D. | - 5 415 136 Z e 5 405 550 D. |
| 8 S | 5 438 859 H | 1 | (1E) - (2,7 l). | - 5 424 034 S. | - 5 424 034 S. | - 5 424 034 S. | - 5 424 034 S. |
| | | | <p>91,6 × 75.</p> | <p>Moteur :</p> | <p>Engine:</p> | <p>Motor :</p> | <p>Motore :</p> |
| 8 S | 5 438 860 U | 1 | <u>USA</u> <u>CDN</u> (2,95 l). | - 5 433 245 L et 5 433 249 E. | - 5 433 245 L und 5 433 249 E. | - 5 433 245 L y 5 433 249 E. | - 5 433 245 L e 5 433 249 E. |
| 8 S | 5 432 178 N | 1 | (2,95 l) | Moteur. | Motor. | Motor. | Motore. |
| 2 S | 5 402 303 K | 1 | 9/73 → . | Pochette de joints moteur (sans joint de culasse). | Satz Dichtungen f. Motor (ohne Dichtung für Zylinderkopf). | Set of gaskets f. engine (without cylinder head gasket). | Juego de motor (sin junta de culata). |
| | | | | | | | Serie di guarniz. motore (senza guarn. testata). |



| I | NUMÉROS | K | | Culasse Couvre-culasse | Zylinderkopf Zylinderkopfdeckel | Cylinder head Cylinder head cover | Culata Tapa de culata | Testata Coperchio testata |
|----|---|-----------------------|---|--|--|---|---|--|
| | | | | NOTA : Pour remplacement des culasses, voir N.T. 24 S. | ANM. : Zur Ersetzung der Zylinderköpfe, siehe das Erkundigungsbl. N° 24 S. | NOTE: For cylinder head replacement do refer to information note N° 24 S. | NOTA : Para reemplazamiento de las culatas, vease la nota de información N° 24 S. | NOTA : Per la sostituzione delle testate, vease la nota informativa N° 24 S. |
| 1 | 1 S 5 405 605 B S 112-010 A 1 S 5 422 301 E 1 S 5 432 606 R 1 S 5 423 387 J | 2 2 2 2 | R.p. 5 432 606 R → 10/71 d.e.o. 5 422 302 R. R.p. 5 432 606 R 10/71 → 3/72. 6/72 → 9/72. TT → 9/72 →. | Culasse goujonnée : - - - | Zylinderkopf mit Stehbolzen : - - - | Cylinder head cover, studded: - - - | Culata con esparragos : - - - | Testata con prigionieri : - - - |
| 2 | 1 S 5 405 608 J S 112-160 A | 4 | 10 × 18. | Pion. | Zentrierstift. | Dowel. | Pie de centrado. | Grano. |
| 3 | 1 S 5 405 609 V S 112-161 A | 24 | 6 × 10. | Pion. | Zentrierstift. | Dowel. | Pie de centrado. | Grano. |
| 4 | 1 S 5 405 610 F S 112-162 A | 14 | TH 12 × 105. | Vis. | Schraube. | Screw. | Tornillo. | Vite. |
| 5 | 1 S 5 405 611 S S 112-163 A | 2 | TH 12 × 65. | Vis. | Schraube. | Screw. | Tornillo. | Vite. |
| 6 | 1 S 5 405 612 C S 112-164 A | 10 | 12 × 22 × 3. | Rondelle. | Scheibe. | Washer. | Arandela. | Rondella. |
| 7 | 1 S 5 405 613 N S 112-165 A | 2 | 7 × 78 - F 12-15. | Goujon. | Stehbolzen. | Stud. | Esparrago. | Prigioniero. |
| 8 | 1 S 5 405 614 Z S 112-166 A | 12 | 8 × 30 - 2 F 12. | Goujon. | Stehbolzen. | Stud. | Esparrago. | Prigioniero. |
| 9 | 1 S 5 405 615 K S 112-167 A | 24 | 8 × 50 - 2 F 14. | Goujon. | Stehbolzen. | Stud. | Esparrago. | Prigioniero. |
| 10 | 1 S 5 405 616 W S 112-174 A 1 S 5 423 388 V | 2 1 | 2 ∅ 6,5. 2 ∅ 6,5 - 1 ∅ 18 - (IE). | Plaque : - de fermeture. - support thermo-contact. | Platte : - zum Verschluss. - als Halter f. Thermo-kontakt. | Plate: - f. closing. - f. thermo-contact. | Placa : - de cierre. - de soporte de termo-contacto. | Piastra : - di chiusura. - supporto termo-contatto. |
| 11 | 1 S 5 411 633 Y 1 S 5 420 933 K 1 S 5 444 908 H 1 S 5 437 648 V 1 S 5 445 228 L | 2 2 2 2 2 | 3 ∅ 87 - 2,7 l → 7/71. (2,7 l) 7/71 → 2/73 R.p. 5 444 908 H. (2,7 l) 2/73 →. (2,95 l) - → 4/73 R.p. 5 445 228 L. (2,95 l) 4/73 →. | Joint de culasse : - - - - | Dichtung f. Zylinderkopf : - - - - | Gasket f. cyl. head: - - - - | Junta de culata : - - - - | Guarnizione per testata : - - - - |

| I | NUMÉROS | K | Culasse Couvre-culasse (Suite) | Zylinderkopf Zylinderkopfdeckel (Forts.) | Cylinder head Cylinder head cover (Cont.) | Culata Tapa de culata (Cont.) | Testata Coperchio testata (Cont.) |
|----|--------------------------------|----|--|--|---|-------------------------------------|---|
| 12 | 1 S 5 405 618 T S 112-178 A | 2 | 2 \varnothing 6,5 - 1 \varnothing 26. | Joint. | Dichtung. | Junta. | Guarnizione. |
| 13 | 1 S 5 405 619 D S 112-183 A | 4 | L 18,3. | Gicleur. | Düse. | Surridor. | Spruzzatore. |
| 14 | 1 S 5 405 620 P S 112-191 A | 4 | 14,2 \times 22 \times 1. | Joint. | Dichtung. | Junta. | Guarnizione. |
| 15 | 1 S 5 405 621 A S 112-193 A | 8 | \varnothing 37 - e 9. | Bouchon. | Stopfen. | Tapón. | Tappo. |
| 16 | 1 S 5 405 624 H S 112-196 A | 4 | \varnothing 14 \times 150. | Bouchon. | Stopfen. | Tapón. | Tappo. |
| 17 | 1 S 5 405 625 U S 112-197 A | 6 | \varnothing 12 \times 150. | Bouchon. | Stopfen. | Tapón. | Tappo. |
| | 1 S 5 423 390 S | 1 | \varnothing 12 \times 150 - \varnothing 10 \times 100 - (IE). | Raccord de sonde. | Verbindung f. Sonde. | Racor de sonda. | Raccordo per sonda. |
| 18 | 23 683 009 L ZD 9368 300 U | 4 | TH 6 \times 20. | Vis. | Schraube. | Tornillo. | Vite. |
| 19 | 1 S 5 405 833 E S 132-202 A | 2 | L 328 - R.p. 5 445 387 P \rightarrow 3/73. d.e.o. 1 - 5 443 165 M. | Couvre-culasse : | Zylinderkopfdeckel : | Cylinder head cover : | Tapa de culata : |
| | 1 S 5 445 387 P | 2 | L 328 3/73 \rightarrow . | - | - | - | - |
| 20 | 1 S 5 443 165 M | 2 | L 328 - R.m.p. 3/73 \rightarrow . | Joint. | Dichtung. | Junta. | Guarnizione. |
| 21 | 1 S 5 405 862 V S 132-290 A | 4 | \varnothing int. 7 \times 100 - \varnothing ext. 5 \times 80 - h 28. | Écrou. | Mutter. | Tuerca. | Dado. |
| 22 | 1 S 5 405 863 F S 132-291 A | 6 | H 7 \times 100 - h 19. | Écrou. | Mutter. | Tuerca. | Dado. |
| 23 | 1 S 5 405 864 S S 132-292 A | 10 | 12,5 \times 18. | Joint. | Dichtung. | Junta. | Guarnizione. |
| 24 | 1 S 5 405 865 C S 132-293 A | 10 | \varnothing int. 11,2. | Cirelip. | Seegerring. | Anillo de retención. | Arresto elastico. |
| 25 | 1 S 5 405 724 V S 123-198 A | 8 | 7 \times 23 - F 10-12. | Goujon. | Stehbolzen. | Esparrago. | Prigioniero. |
| 26 | 1 S 5 405 719 R S 123-193 A | 24 | 8 \times 125 \rightarrow 6/72. | Écrou : | Mutter : | Tuerca : | Dado : |
| | 25 262 019 N ZD 9526 200 W | 24 | 8 \times 125 6/72 \rightarrow . | - | - | - | - |

| I | NUMÉROS | K | Culasse Couvre-culasse (Suite) | Zylinderkopf Zylinderkopfdeckel (Forts.) | Cylinder head Cylinder head cover (Cont.) | Culata Tapa de culata (Cont.) | Testata Coperchio testata (Cont.) | |
|----|------------------------------------|---|--------------------------------------|--|---|-------------------------------------|---|----------------------|
| 27 | 1 S 5 425 185 C | 6 | ∅ int. 7,85. | Guide admission. | Ventilführung (Einlass). | Inlet guide. | Guia (admisión). | Guida (aspirazione). |
| 28 | 1 S 5 425 186 N | 6 | ∅ int. 8,85. | Guide échappement. | Ventilführung (Auslass). | Exhaust guide. | Guia (escape). | Guida (scarico). |
| 29 | 1 S 5 407 623 L S 626-199 A | 3 | 1 ∅ 28 - TT - Sauf (IE). | Patte. | Lasche. | Lug. | Pata. | Staffa. |
| 30 | 0 S 5 423 139 N 0 S 5 401 604 M | 4 | (IE). | Joint torique : | Ringdichtung : | Ring seal: | Junta torica : | Gommino : |
| | | 4 | 4,4 × 8 × 1,7 - 2,9 L | - | - | - | - | - |



| I | NUMÉROS | K | | Carter moteur | Motorgehäuse | Cylinder block | Bloque motor | Monoblocco |
|----|--------------------------------|----|--|--------------------|----------------|----------------------|------------------|------------------------|
| 1 | 8 S 5 405 638 K S 114-10 A | 1 | | → 2/72. Carter : | Gehäuse : | Cylinder block: | Bloque motor : | Monoblocco : |
| | 8 S 5 426 220 C | 1 | 2,7 l | 2/72 → 4/73. - | - | - | - | - |
| | 8 S 5 432 180 K | 1 | 2,95 l | → 4/73. - | - | - | - | - |
| | 8 S 5 446 996 D | 1 | 2,7 l | 4/73 → - | - | - | - | - |
| | 8 S 5 447 000 X | 1 | 2,95 l | 4/73 → - | - | - | - | - |
| 2 | 1 S 5 405 619 D S 112-183 A | 2 | L 18,3. | Gicleur. | Düse. | Jet. | Surtidor. | Spruzzature. |
| 3 | 1 S 5 405 643 P S 114-183 A | 1 | ∅ 24 × 150. | Bouchon. | Stopfen. | Plug. | Tapón. | Tappo. |
| 4 | 1 S 5 405 644 A S 114-184 A | 1 | 7 × 40 | → 12/71. Axe. | Bolzen. | Pin. | Eje. | Perno. |
| | 1 S 5 426 215 Y | 1 | 5 × 40 | 12/71 → 2/72. Axe. | Bolzen. | Pin. | Eje. | Perno. |
| 5 | 1 S 5 405 641 T S 114-181 A | 1 | 24,5 × 29,8 × 0,8. | Joint. | Dichtung. | Joint. | Junta. | Guarnizione. |
| 6 | 1 S 5 405 647 H S 114-190 A | 1 | 7,5 × 14 × 1. | Joint. | Dichtung. | Joint. | Junta. | Guarnizione. |
| 7 | 23 679 009 H ZD 9367 900 U | 2 | TH 6 × 12. | Bouchon. | Stopfen. | Plug. | Tapón. | Tappo. |
| 8 | 0 S 5 405 649 E S 114-192 A | 16 | L 66 - ∅ int. 12 × 125 - ext. 14 × 200. | Goujon. | Stehbolzen. | Stud. | Esparrago. | Prigioniero. |
| 9 | 0 S 5 405 650 R S 114-193 A | 8 | 12 × 37 - F 21-28. | Goujon : | Stehbolzen : | Stud: | Esparrago : | Prigioniero : |
| | 0 S 5 432 186 A | 2 | 2,95 l | - de démarreur. | - f. Anlasser. | - for starter motor. | - de arrancador. | - per motorino avviam. |
| | | 2 | 2,7 l | 1/73 → - | - | - | - | - |
| 10 | 1 S 5 405 651 B S 114-194 A | 2 | 12 × 125. | Écrou. | Mutter. | Nut. | Tuerca. | Dado. |
| | ZD 9526 600 U | 6 | H 12 × 125. | Écrou. | Mutter. | Nut. | Tuerca. | Dado. |
| | 1 S 5 425 908 L | 4 | | 12/71 → Écrou. | Mutter. | Nut. | Tuerca. | Dado. |

| I | NUMÉROS | K | | Carter moteur (Suite) | Motorgehäuse (Forts.) | Cylinder block (Cont.) | Bloque motor (Cont.) | Monoblocco (Cont.) |
|----|--------------------------------|---|---------------|--|-------------------------------|---------------------------|-------------------------|------------------------|
| 11 | 1 S 5 405 652 M S 114-195 A | 8 | 12 × 24 × 3. | Rondelle. | Scheibe. | Washer. | Arandela. | Rondella. |
| 12 | 1 S 5 405 653 Y S 114-196 A | 8 | 12 × 25. | Pion. | Zentrierstift. | Dowel. | Pie de centrado. | Grano. |
| 13 | 1 S 5 406 192 G S 221-159 A | 1 | | Joint. | Dichtung. | Joint. | Junta. | Guarnizione. |
| 14 | 2 S 5 406 195 P S 221-191 A | 1 | | Tube. | Stutzen. | Filler tube. | Tube. | Tube. |
| 15 | 25 241 009 U ZD 9524 100 U | 1 | 8,5 × 15 × 2. | Rondelle. | Scheibe. | Washer. | Arandela. | Rondella. |
| 16 | 23 717 009 B ZD 9371 700 U | 1 | TH 7 × 10. | Bouchon. | Stopfen. | Plug. | Tapón. | Tappo. |
| 17 | 23 769 019 C ZD 9376 900 W | 1 | TH 8 × 25. | Vis : | Schraube : | Screw: | Tornillo : | Vite : |
| | | 8 | | - de carter. | - f. Motorgehäuse. | - f. cylinder block. | - de carter. | - per monoblocco. |
| 18 | 1 D 5 412 178 X DX 132-51 A | 1 | | Bouchon. | Stopfen. | Plug. | Tapón. | Tappo. |
| 19 | 26 205 869 C ZC 9508 093 U | 2 | 8,8 × 10,8. | Jonc. | Sicherungsring. | Circlip. | Retén. | Arresto. |
| 20 | 1 D 5 411 893 Z D 121-98 | 2 | 10 × 16. | Pion. | Zentrierstift. | Dowel. | Pie de centrado. | Grano. |
| 21 | 1 S 5 405 642 D S 114-182 A | 2 | 6,3 × 12 × 1. | Joint. | Dichtung. | Joint. | Junta. | Guarnizione. |
| | 1 S 5 420 008 F | 1 | | 7/73 → Cuvette de remplissage d'huile. | Napfscheibe unter Stutzen. | Cup under filler tube. | Cubeta bajo tubo. | Scodellino sotto tubo. |

| I | NUMÉROS | K | Vilebrequin | Kurbelwelle | Crankshaft | Cigüeñal | Albero motore | |
|---|--|---|--|---|--|---|---|---|
| 1 | | | NOTA : Pour remplacement des vilebrequins, voir la note d'information n° 18 S du 3-1-73 et n° 12 S du 14-2-72. | ANM. : Zur Ersetzung der Kurbelwellen, siehe das Erkundigungsblatt N° 18 S und N° 12 S. | NOTE: For crankshafts replacement, do refer to information note n° 18 S and 12 S. | NOTA : Para reemplazamiento de los cigüeñales, vease la nota de información n° 18 S y 12 S. | NOTA : Per la sostituzione dei alberi, vedere la nota informazione n° 18 S e 12 S. | |
| 1 | 2 S 5 425 957 U 2 S 5 426 782 L 2 S 5 439 775 P 2 S 5 441 732 L 2 S 5 450 883 D 2 S 5 450 882 T | 1 2,7 l 1 BW - 2,7 l 1 2,95 l 1 2,7 l 1 2,95 l 1 2,7 l 2,7 l | → 1/73. → 10/72. → 4/73. 1/73 → 4/73. 4/73 → 4/73 → → 1/73. | Vilebrequin avec bielles : - - (sans roulement ou bague). - - - - Vilebrequin nu, avec roulement : | Kurbelwelle mit Pleueln: - - (ohne Kugellager oder Lagerbüchse). - - - - Kurbelwelle, ohne Ausrüst., mit Kugellager : | Crankshaft with con. rods: - - (without ball bearing or bush). - - - - Crankshaft, only with bearing: | Cigüeñal con bielas : - - (sin rodamiento o casquillo). - - - - Cigüeñal desnudo, con rodamiento : | Albero motore con bielle : - - (senza cuscinetto o boccolla). - - - - Albero motore nudo, con cuscinetto : |
| | NUMÉROS | K | NUMÉROS | K | NUMÉROS | K | NUMÉROS | K |
| | 2 S 5 413 522 F 2 S 5 413 523 S 2 S 5 413 524 C 2 S 5 413 525 N 2 S 5 413 526 Z 2 S 5 413 527 K | 1 Classe 10 - R.p. 5 447 007 Y. - 15 - R.p. 5 447 008 J. - 25. - 30 - R.p. 5 447 010 F. - 35. - 40. | 2 S 5 413 528 W 2 S 5 413 529 G 2 S 5 413 530 T 2 S 5 413 531 D 2 S 5 413 532 P 2 S 5 413 533 A | 1 Classe 45. - 50 - R.p. 5 447 014 Z. - 55. - 60. - 65 - R.p. 5 447 016 W. - 70. | 2 S 5 413 534 L 2 S 5 413 535 X 2 S 5 413 536 H 2 S 5 413 537 U 2 S 5 413 538 E | 1 Classe 75. - 80. - 85 - R.p. 5 447 021 A. - 90 - R.p. 5 447 022 L. - 95 - R.p. 5 447 023 X. | | |
| | | BW - 2,7 l | → 10/72. | Vilebrequin nu, avec bague de centrage : | Kurbelwelle, o. Ausrüst., mit Zentrierbüchse : | Crankshaft, only with centring bush: | Cigüeñal desnudo, con casquillo de centrado : | Albero motore nudo, con boccolla di centraggio : |
| | NUMÉROS | K | NUMÉROS | K | NUMÉROS | K | NUMÉROS | K |
| | 2 S 5 426 765 B 2 S 5 426 766 M 2 S 5 426 767 Y 2 S 5 426 768 J 2 S 5 426 769 V 2 S 5 426 770 F | 1 Classe 10 - R.p. 5 447 007 Y. - 15 - R.p. 5 447 008 J. - 25 - R.p. 5 441 717 Y. - 30 - R.p. 5 447 010 F. - 35 - R.p. 5 441 719 V. - 40 - R.p. 5 441 720 F. | 2 S 5 426 771 S 2 S 5 426 772 C 2 S 5 426 773 N 2 S 5 426 774 Z 2 S 5 426 775 K 2 S 5 426 776 W | 1 Classe 45 - R.p. 5 441 721 S. - 50 - R.p. 5 441 722 C. - 55 - R.p. 5 441 723 N. - 60 - R.p. 5 441 724 Z. - 65 - R.p. 5 441 725 K. - 70 - R.p. 5 441 726 W. | 2 S 5 426 777 G 2 S 5 426 778 T 2 S 5 426 779 D 2 S 5 426 780 P 2 S 5 426 781 A | 1 Classe 75 - R.p. 5 441 727 G. - 80 - R.p. 5 441 728 T. - 85 - R.p. 5 447 021 A. - 90 - R.p. 5 447 022 L. - 95 - R.p. 5 447 023 X. | | |

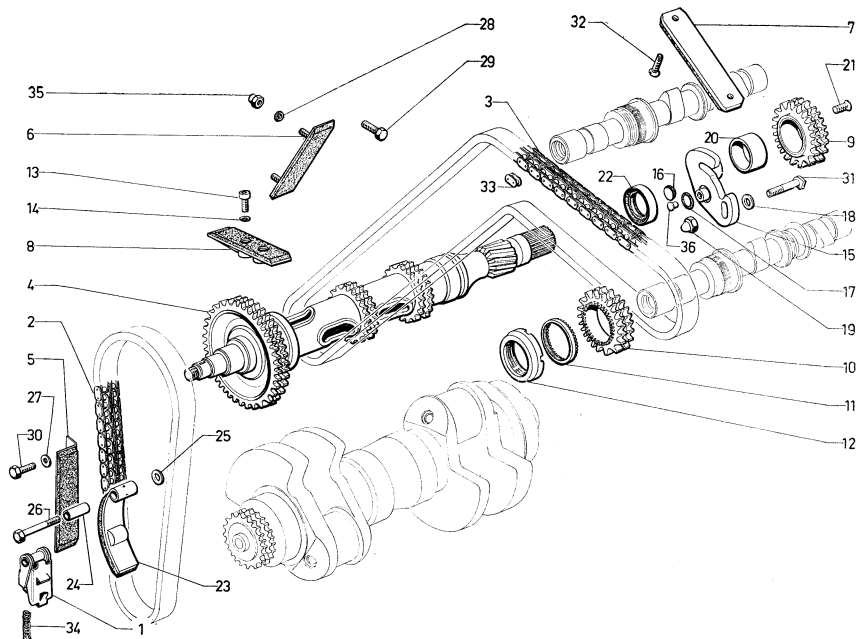
| 1 | NUMÉROS | K | Vilebrequin (Suite) | Kurbelwelle (Forts.) | Crankshaft (Cont.) | Cigüeñal (Cont.) | Albero motore (Cont.) |
|---|-----------------|--------------------|--|---|--|---|--|
| 1 | | 2,95 l → 4/73. | Vilebrequin nu, sans roulement ou bague : | Kurbelwelle, ohne Ausrüst. Kugellager und Büchse : | Crankshaft only, without ball bearing or bush : | Cigüeñal desnudo, sin rodamiento o casquillo : | Albero motore nudo senza cuscinetto o boccola : |
| | NUMÉROS | K | NUMÉROS | K | NUMÉROS | K | |
| | 2 S 5 439 758 E | 1 | 2 S 5 439 764 V | 1 | 2 S 5 439 770 K | 1 | |
| | 2 S 5 439 759 R | | 2 S 5 439 765 F | | 2 S 5 439 771 W | | |
| | 2 S 5 439 760 B | | 2 S 5 439 766 S | | 2 S 5 439 772 G | | |
| | 2 S 5 439 761 M | | 2 S 5 439 767 C | | 2 S 5 439 773 T | | |
| | 2 S 5 439 762 Y | | 2 S 5 439 768 N | | 2 S 5 439 774 D | | |
| | 2 S 5 439 763 J | | 2 S 5 439 769 Z | | | | |
| | | 2,7 l 1/73 → 4/73. | Vilebrequin nu, sans roulement ou bague : | Kurbelwelle, ohne Ausrüst. Kugellager und Büchse : | Crankshaft only, without ball bearing or bush : | Cigüeñal desnudo, sin rodamiento o casquillo : | Albero motore nudo senza cuscinetto o boccola : |
| | NUMÉROS | K | NUMÉROS | K | NUMÉROS | K | |
| | 2 S 5 441 715 B | 1 | 2 S 5 441 721 S | 1 | 2 S 5 441 727 G | 1 | |
| | 2 S 5 441 716 M | | 2 S 5 441 722 C | | 2 S 5 441 728 T | | |
| | 2 S 5 441 717 Y | | 2 S 5 441 723 N | | 2 S 5 441 729 D | | |
| | 2 S 5 441 718 J | | 2 S 5 441 724 Z | | 2 S 5 441 730 P | | |
| | 2 S 5 441 719 V | | 2 S 5 441 725 K | | 2 S 5 441 731 A | | |
| | 2 S 5 441 720 F | | 2 S 5 441 726 W | | | | |
| | | 2,95 l 4/73 → | Vilebrequin nu, sans roulement ou bague : | Kurbelwelle, ohne Ausrüst. Kugellager und Büchse : | Crankshaft only, without ball bearing or bush : | Cigüeñal desnudo, sin rodamiento o casquillo : | Albero motore nudo senza cuscinetto o boccola : |
| | NUMÉROS | K | NUMÉROS | K | NUMÉROS | K | |
| | 2 S 5 447 025 U | 1 | 2 S 5 447 031 J | 1 | 2 S 5 447 037 Z | 1 | |
| | 2 S 5 447 026 E | | 2 S 5 447 032 V | | 2 S 5 447 038 K | | |
| | 2 S 5 447 027 R | | 2 S 5 447 033 F | | 2 S 5 447 039 W | | |
| | 2 S 5 447 028 B | | 2 S 5 447 034 S | | 2 S 5 447 040 C | | |
| | 2 S 5 447 029 M | | 2 S 5 447 035 C | | 2 S 5 447 041 T | | |
| | 2 S 5 447 030 Y | | 2 S 5 447 036 N | | | | |

| I | NUMÉROS | K | Vilebrequin (Suite) | Kurbelwelle (Forts.) | Crankshaft (Cont.) | Cigüeñal (Cont.) | Albero motore (Cont.) | |
|---|-----------------|--------------------------|------------------------|---|---|---|--|---|
| 1 | | 2,7 l | 4/73 → | Vilebrequin nu, sans roulement ou bague : | Kurbelwelle ohne Ausrüst. Kugellager und Büchse : | Crankshaft only, without ball bearing or bush : | Cigüeñal desnudo, sin rodamiento o casquillo : | Albero motore nudo senza cuscinetto o boccola : |
| | NUMÉROS | K | NUMÉROS | K | NUMÉROS | K | | |
| | 1 S 5 447 007 Y | 1 | 1 S 5 447 013 N | 1 | 1 S 5 447 019 D | 1 | 1 S 5 447 023 X | |
| | 1 S 5 447 008 J | - 15. | 1 S 5 447 014 Z | - 50. | 1 S 5 447 020 P | - 80. | | |
| | 1 S 5 447 009 V | - 25. | 1 S 5 447 015 K | - 55. | 1 S 5 447 021 A | - 85. | | |
| | 1 S 5 447 010 F | - 30. | 1 S 5 447 016 W | - 60. | 1 S 5 447 022 L | - 90. | | |
| | 1 S 5 447 011 S | - 35. | 1 S 5 447 017 G | - 65. | | | | |
| | 1 S 5 447 012 C | - 40. | 1 S 5 447 018 T | - 70. | | | | |
| 2 | | ∅ 60,83 | → 4/73. | Bielle : | Pleuel : | Connecting rod : | Biela : | Biella : |
| | NUMÉROS | K | NUMÉROS | K | NUMÉROS | K | | |
| | 1 S 5 413 505 W | 6 | 1 S 5 413 511 L | 6 | 1 S 5 413 517 B | 6 | 1 S 5 413 521 V | |
| | 1 S 5 413 506 G | - 15. | 1 S 5 413 512 X | - 50 - R.p. 5 445 362 T. | 1 S 5 413 518 M | - 80. | | |
| | 1 S 5 413 507 T | - 25. | 1 S 5 413 513 H | - 55. | 1 S 5 413 519 Y | - 85. - R.p. 5 445 369 U | } Noir/NT n° 34 S | |
| | 1 S 5 413 508 D | - 30. | 1 S 5 413 514 U | - 60 - R.p. 5 445 364 P. | 1 S 5 413 520 J | - 90. - R.p. 5 445 370 E | | |
| | 1 S 5 413 509 P | - 35. | 1 S 5 413 515 E | - 65. | | - 95. - R.p. 5 445 371 R | | |
| | 1 S 5 413 510 A | - 40. | 1 S 5 413 516 R | - 70. | | | | |
| | | ∅ 60,83 | 4/73 → | Bielle renforcée : | Pleuel, verstärkt: | Con rod, reinforced: | Biela reforzada : | Biella rinforzata : |
| | NUMÉROS | K | NUMÉROS | K | NUMÉROS | K | | |
| | 1 S 5 445 355 S | 6 | 1 S 5 445 361 G | 6 | 1 S 5 445 367 X | 6 | 1 S 5 445 371 R | |
| | 1 S 5 445 356 C | - 15 - R.p. 5 413 506 G. | 1 S 5 445 362 T | - 50. | 1 S 5 445 368 H | - 80. | | |
| | 1 S 5 445 357 N | - 25 - R.p. 5 413 507 T. | 1 S 5 445 363 D | - 55. | 1 S 5 445 369 U | - 85. | | |
| | 1 S 5 445 358 Z | - 30 - R.p. 5 413 508 D. | 1 S 5 445 364 P | - 60. | 1 S 5 445 370 E | - 90. | | |
| | 1 S 5 445 359 K | - 35 - R.p. 5 413 509 P. | 1 S 5 445 365 A | - 65. | | | | |
| | 1 S 5 445 360 W | - 40. | 1 S 5 445 366 L | - 70. | | | | |

| I | NUMÉROS | K | | Vilebrequin (Suite) | Kurbelwelle (Forts.) | Crankshaft (Cont.) | Cigüeñal (Cont.) | Albero motore (Cont.) |
|----|--------------------------------|----|-----------------------------|------------------------|-------------------------|-----------------------|---------------------------|--------------------------|
| 3 | 1 S 5 405 667 A S 121-209 A | 12 | l 17,2 - e 1,82 - (1°). | Demi-coussinet : | Lagerhälfte : | Half bearing: | Medio-cojinete : | Semibronzina : |
| | 1 S 5 405 668 L S 121-210 A | 12 | l 17,2 - e 1,89 - (2°). | - | - | - | - | - |
| | 1 S 5 405 669 X | 12 | l 17,2 - e 1,95 - (3°). | - | - | - | - | - |
| 4 | 2 S 5 405 659 N S 121-023 A | 1 | → 7/72. | Volant avec couronne : | Rad mit Zahnkranz : | Flywheel with ring: | Colante con corona : | Volano con corona : |
| | 2 S 5 414 550 E | 1 | TT - Sauf BW 7/72 →. | - | - | - | - | - |
| 5 | 1 S 5 405 662 W S 121-204 A | 6 | 24 × 69 - 2,7 l. | Axe : | Bolzen : | Gudgeon pin: | Eje : | Perno : |
| | | 6 | 24 × 69 - 2,95 l → 4/73. | - | - | - | - | - |
| 6 | 1 S 5 405 664 T S 121-206 A | 6 | 87 × 1,5 - (1°). | Segment d'étanchéité : | Kolbenring : | Sealing ring: | Segmento de estanqueid. : | Segmento di tenuta : |
| | 1 S 5 425 010 A | 6 | 87,2 × 1,5 - (2°). | - | - | - | - | - |
| | 1 S 5 432 191 E | 6 | 2,95 l - (1°). | - | - | - | - | - |
| | 1 S 5 437 963 U | 6 | 2,95 l - (2°) - 91 × 8. | - | - | - | - | - |
| 7 | 1 S 5 405 665 D S 121-207 A | 6 | 87 × 1,75 - (1°). | Segment racleur : | Abstreifring : | Scraper ring: | Segmento rascador : | Segmento raschiado : |
| | 1 S 5 425 009 P | 6 | 87,2 × 1,75 - (2°). | - | - | - | - | - |
| | 1 S 5 432 193 B | 6 | 2,95 l - (1°). | - | - | - | - | - |
| | 1 S 5 437 962 H | 6 | 2,95 l - (2°) - 91 × 8. | - | - | - | - | - |
| 8 | 1 S 5 405 672 E S 121-215 A | 6 | 87 × 5 - (1°). | Segment refouleur : | Abweising : | Scraper ring: | Segmento repelador : | Segmento raschiado : |
| | 1 S 5 425 011 L | 6 | 87,2 × 5 - (2°). | - | - | - | - | - |
| | 1 S 5 432 192 R | 6 | 2,95 l - (1°). | - | - | - | - | - |
| | 1 S 5 437 964 E | 6 | 2,95 l - (2°) - 91 × 8. | - | - | - | - | - |
| 9 | 0 S 5 410 070 J | 12 | TH 10 × 67 - R.m.p. | Vis. | Schraube. | Screw. | Tornillo. | Vite. |
| 10 | 0 S 5 405 674 B S 121-219 A | 12 | H 10 × 100. | Écrou. | Mutter. | Nut. | Tuerca. | Dado. |
| 11 | 1 S 5 405 675 M S 121-280 A | 1 | 100 × 120 × 12. | Bague (orange). | Büchse. | Bush. | Anillo. | Anello. |
| 12 | 1 S 5 405 676 Y S 121-288 A | 6 | ∅ 10. | Bouchon. | Stopfen. | Plug. | Tapón. | Tappo. |
| 13 | 0 S 5 405 677 J S 121-292 A | 8 | TH 12 × 25. | Vis. | Schraube. | Screw. | Tornillo. | Vite. |

| I | NUMÉROS | K | | Vilebrequin (Suite) | Kurbelwelle (Forts.) | Crankshaft (Cont.) | Cigüeñal (Cont.) | Albero motore (Cont.) |
|----|--------------------------------|---|---------------------------|----------------------------------|-----------------------------------|---------------------------------------|--------------------------------|---------------------------------------|
| 14 | 1 S 5 405 678 V S 121-299 A | 1 | 10 × 17,5. | Pion : | Zentrierstift : | Dowel: | Pie de centrado : | Grano : |
| | 1 S 5 410 205 B | 1 | 10 × 11,9 - BW. | - | - | - | - | - |
| 15 | 1 S 5 405 679 F S 121-299 A | 1 | ∅ ext. 11,5. | Jonc. | Sicherungsring. | Circclip. | Anillo de retención. | Arresto elastico. |
| 16 | 1 S 5 405 680 S S 121-903 A | 6 | (1° A). | Piston avec segments et axe : | Kolben mit Ringen und Bolzen : | Piston with rings and gudgeon pin: | Piston con segmentos y eje: | Pistone con segmentos e spinotto : |
| | 1 S 5 425 005 W | 6 | (2° B). | - | - | - | - | - |
| | 1 S 5 425 006 G | 6 | (3° C). | - | - | - | - | - |
| | 1 S 5 425 007 T | 6 | (4° D). | - | - | - | - | - |
| | 1 S 5 432 189 H | 6 | (1° A) - (2,95 l) → | 4/73. | - | - | - | - |
| | 1 S 5 432 825 W | 6 | (2° B) - (2,95 l) → | 4/73. | - | - | - | - |
| | 1 S 5 437 960 L | 6 | (3° C) - (2,95 l) → | 4/73. | - | - | - | - |
| | 1 S 5 437 961 X | 6 | (4° D) - (2,95 l) → | 4/73. | - | - | - | - |
| | 1 S 5 445 380 N | 6 | (1° A) - (2,95 l) → | 4/73 →. | - | - | - | - |
| | 1 S 5 445 381 Z | 6 | (2° B) - (2,95 l) → | 4/73 →. | - | - | - | - |
| | 1 S 5 445 382 K | 6 | (3° C) - (2,95 l) → | 4/73 →. | - | - | - | - |
| | 1 S 5 445 383 W | 6 | (4° D) - (2,95 l) → | 4/73 →. | - | - | - | - |
| 17 | 1 S 5 407 219 V S 533-201 A | 1 | | Couronne (145 dents). | Zahnkranz. | Starter ring. | Corona. | Corona. |
| 18 | 1 S 5 405 629 M S 113-101 A | 8 | l 21 - e 1,8 - (1° A). → | 12/74 | Demi-coussinet : | Lagerhälfte : | Half bearing: | Medio-cojinete : |
| | 1 S 5 405 630 Y S 113-102 A | 8 | l 21 - e 1,87 - (2° B). → | 12/74 | - | - | - | - |
| | 1 S 5 405 631 J | 8 | l 21 - e 1,93 - (3° C). → | 12/74. | - | - | - | - |
| | 1 S 5 457 504 W | 8 | l 21 - e 1,8 - (1° A) → | 12/74 →. | - | - | - | - |
| | 1 S 5 457 505 C | 8 | l 21 - e 1,87 - (2° B) → | 12/74 →. | - | - | - | - |
| | 1 S 5 472 932 S | 8 | l 21 - e 1,93 - (3° C) → | 12/74 →. | - | - | - | - |

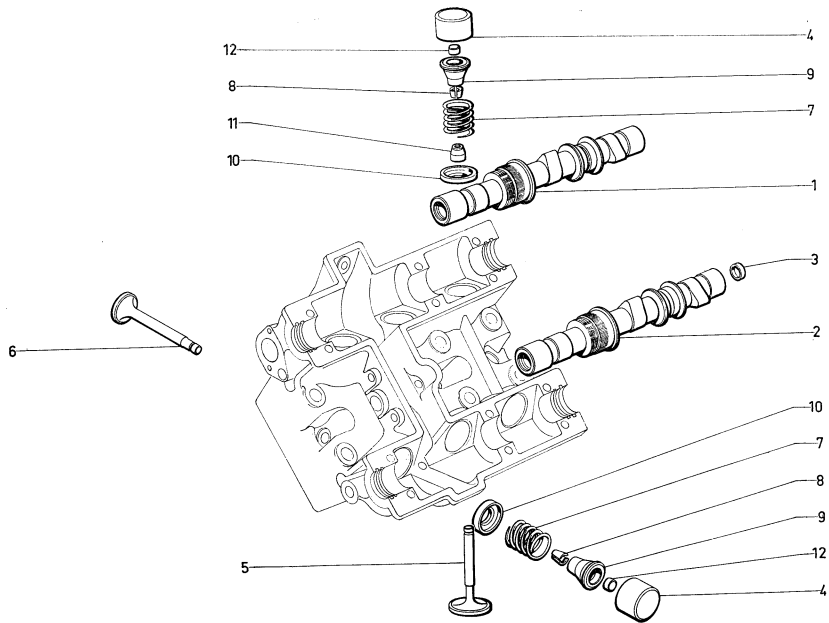
| I | NUMÉROS | K | Vilebrequin (Suite) | Kurbelwelle (Forts.) | Crankshaft (Cont.) | Cigüeñal (Cont.) | Albero motore (Cont.) | |
|----|--------------------------------|---|----------------------------|-------------------------|------------------------|---------------------|--------------------------|--------------------------------|
| 19 | 1 S 5 405 632 V S 113-190 A | 2 | (1° A). | Demi-joue supérieure : | Obere Schalenhälfte : | Half-cheek, upper: | Media-aranada sup. : | Semirondella di rasamento : |
| | 1 S 5 405 634 S S 113-192 A | 2 | (2° B). | - | - | - | - | - |
| | 1 S 5 405 635 C | 2 | (3° C). | - | - | - | - | - |
| 20 | 1 S 5 405 633 F S 113-191 A | 2 | (1° A). | Demi-joue inférieure : | Untere Schalenhälfte : | Half-cheek, lower: | Media-aranada inf. : | Semirondella di rasamento : |
| | 1 S 5 405 636 N S 113-194 A | 2 | (2° B). | - | - | - | - | - |
| | 1 S 5 405 637 Z | 2 | (3° C). | - | - | - | - | - |
| 21 | 26 201 119 X ZC 9620 111 U | 1 | 15 × 42 × 13. | Roulement. | Kugellager. | Ball bearing. | Rodamiento de bolas. | Cuscinetto a sfera. |
| | 1 S 5 405 551 P | 1 | 35 × 42 × 12 - BW. | Bague de centrage. | Zentrirring. | Centring bosh. | Anillo de centrado. | Boccola di centraggio. |
| 22 | 26 205 019 N ZC 9620 501 U | 1 | 44,7. | Jonc. | Sicherungsring. | Stop ring. | Segmento de retención. | Segmento d'arresto. |
| 23 | 1 S 5 405 681 C | 1 | ∅ 62-30 - l 31 - 19 dents. | Pignon de distribution. | Steuerritzel. | Timing gear. | Piñón de distribución. | Ingranaggio distrib. |



| I | NUMÉROS | K | | Distribution | Steuerung | Timing gear | Distribución | Distribuzione |
|---|---|--------|--|---|----------------------|----------------------------|---------------------------|----------------------------|
| 1 | 1 S 5 405 682 N S 122-103 A 1 S 5 426 217 V | 1 1 | 1 \varnothing 6,4 - L 72,39 → 12/71. 12/71 →. | Tendeur de chaîne : | Kettenspanner : | Chain tensor: | Tensor de cadena : | Tenditore catena : |
| | | | | - | - | - | - | - |
| 2 | 1 S 5 405 683 Z S 122-104 A 1 S 5 454 706 H | 1 1 | (74) - R.p. 5 454 706 H (74) BW (USA) (CDN) moteur 450 687 →. | Chaîne de distribution : | Steuerkette. | Timing gear chain. | Cadena de distribución. | Catena distribuzione. |
| | | | | Traitement T. | | | | |
| 3 | 1 S 5 405 684 K S 122-105 A 1 S 5 454 707 U | 2 2 | (102) - R.p. 5 454 707 U. (102) BW (USA) (CDN). Moteur 450 687 →. | Chaîne de distribution : | Steuerkette. | Timing gear chain. | Cadena de distribución. | Catena distribuzione. |
| | | | | Traitement T. | | | | |
| 4 | 1 S 5 405 685 W S 122-106 A 1 S 5 450 960 R | 1 1 | L 454,5. (IE) → Moteur 303.343 Bvm (USA) (CDN) → Moteur 400.648 BW (USA) (CDN) → Moteur 450.663 L 454,5 - I \varnothing 13. (IE) - Moteur 303.344 → Bvm (USA) (CDN) Moteur 400.649 → BW (USA) (CDN) Moteur 450.664 →. | Arbre avec bouchon : | Welle, mit Stopfen : | Shaft with plug: | Arbol con tapón: | Albero con tappo : |
| | | | | - | - | - | - | - |
| 5 | 1 S 5 405 686 C S 122-110 A | 1 | Entr. 80. | Limiteur de débattement. | Anschlagbegrenzer. | Limiting device. | Limitador de oscilación. | Limitatore di sbattimento. |
| 6 | 1 S 5 405 688 D S 122-112 A 1 S 5 422 302 R | 2 2 | I 26 - 1 \varnothing 11 → 10/71. Entr. 60 10/71 → 9/73 R.p. 5 448 868 B d.e.o. 2-5 448 869 M + 2-5 448 870 Y + 1-5 443 165 M + 3-5 405 914 K. | Limiteur de débattement : | Anschlagbegrenzer : | Limiting device: | Limitador de oscilación : | Limitatore di sbattimento: |
| | | | | - avec vis. - Voir MR 122/4 et NT 34 S. | - mit Schraube. | - with screw. | - con tornillo. | - con vite. |
| | 1 S 5 448 868 B | 2 | Entr. 60 - (2 \varnothing 7) (2,951) 9/73 →. (TT) 11/73 →. | - | - | - | - | - |
| 7 | 1 S 5 405 689 P S 122-113 A | 2 | 26 × 130 × 6. | Limiteur de débattement. | Anschlagbegrenzer. | Limiting device for chain. | Limitador de oscilación. | Limitatore di sbattimento. |
| 8 | 1 S 5 405 690 A S 122-114 A | 2 | 26 × 80 × 13,5. | Limiteur de débattement. | Anschlagbegrenzer. | Limiting device for chain. | Limitador de oscilación. | Limitatore di sbattimento. |

| I | NUMÉROS | K | | Distribution (Suite) | Steuerung (Forts.) | Timing gear (Cont.) | Distribución (Cont.) | Distribuzione (Cont.) |
|----|--------------------------------|---|---------------------------|---|---|--|---|--|
| 9 | 1 S 5 405 692 X S 122-116 A | 2 | 36 × 67,8 × 20. | Pignon tendeur. | Spannritzel. | Tensioning pinion. | Piñón tensor. | Pignone tenditore. |
| 10 | 1 S 5 405 696 R S 122-150 A | 4 | | Pignon d'arbre à cames (21 dents). | Nockenwellen ritzel (21 Zähne). | Camshaft pinion (21 teeth). | Piñón del árbol de levas (21 dientes). | Pignone del albero a camme (21 denti). |
| 11 | 1 S 5 405 697 B S 122-151 A | 4 | | Rondelle cannelée (59 et 82 cannelures). | Mitnehmerscheibe, (59 und 82 Nuten). | Castellated ring (59 and 82 notches). | Anillo acanalada (59 y 82 acanaladuras). | Anello scanalata (59 e 82 scanalature). |
| 12 | 1 S 5 405 698 M S 122-152 A | 4 | ∅ 40 × 150 - ∅ 54 - h 10. | Écrou de blocage. | Sicherungsmutter. | Locknut. | Tuerca de sujeción. | Dado di bloccaggio. |
| 13 | 1 S 5 405 699 Y S 122-181 A | 4 | TC 6 × 15. | Vis. | Befestigungsschraube. | Screw. | Tornillo. | Vite. |
| 14 | 1 S 5 405 700 J S 122-182 A | 4 | 6,4 × 11 × 0,5. | Rondelle élastique. | Federscheibe. | Elastic washer. | Arandela elastica. | Rondella flessibile. |
| 15 | 1 S 5 421 108 M | 2 | e 33 - R.m.p. | 9/71 →. Support tendeur. | Träger für Kettenspanner. | Bracket f. tensor. | Soporte de tensor. | Supporto per tenditore. |
| 16 | 1 S 5 405 704 C S 122-186 A | 1 | | Bouchon d'obturation. | Verschlussstopfen. | Plug. | Tapón de obturación. | Tappo otturazione. |
| 17 | 1 S 5 405 705 N S 122-187 A | 2 | 12,3 × 17,6 × 2,6. | Joint torique. | Ringdichtung. | Sealing joint. | Junta torica. | Gommino. |
| 18 | 1 S 5 405 706 Z S 122-188 A | 4 | 8,2 × 16 × 1,5. | Joint. | Dichtung. | Joint. | Junta. | Guarnizione. |
| 19 | 1 S 5 405 707 K S 122-189 A | 4 | ∅ 8 × 125. | Écrou borgne. | Hutmutter. | Cap screw. | Tuerca ciega. | Dado cieco. |
| 20 | 1 S 5 405 708 W S 122-190 A | 2 | 30,5 × 36 × 22. | Bague sur support. | Ring am Spannerträger. | Bush on bracket. | Anillo sobre soporte. | Boccola sul supporto. |
| 21 | 1 S 5 405 709 G S 122-191 A | 2 | TF 6 × 12. | Vis. | Schraube. | Screw. | Tornillo. | Vite. |
| 22 | 1 S 5 405 710 T S 122-192 A | 1 | 30 × 40 × 7. | Bague d'étanchéité. | Dichtring. | Sealing bush. | Anillo de estanqueidad. | Anello di tenuta. |
| 23 | 1 S 5 405 711 D S 122-194 A | 1 | 1 ∅ 9 - I 26 | → 12/71. Patin du tendeur : | Gleitschuh für Spanner : | Pad for tensor: | Patin de tensor de | Patino per tenditore |
| | 1 S 5 426 216 J | 1 | 1 ∅ 9 - I 107 | 12/71 →. - | - | - | cadena : | della catena : |

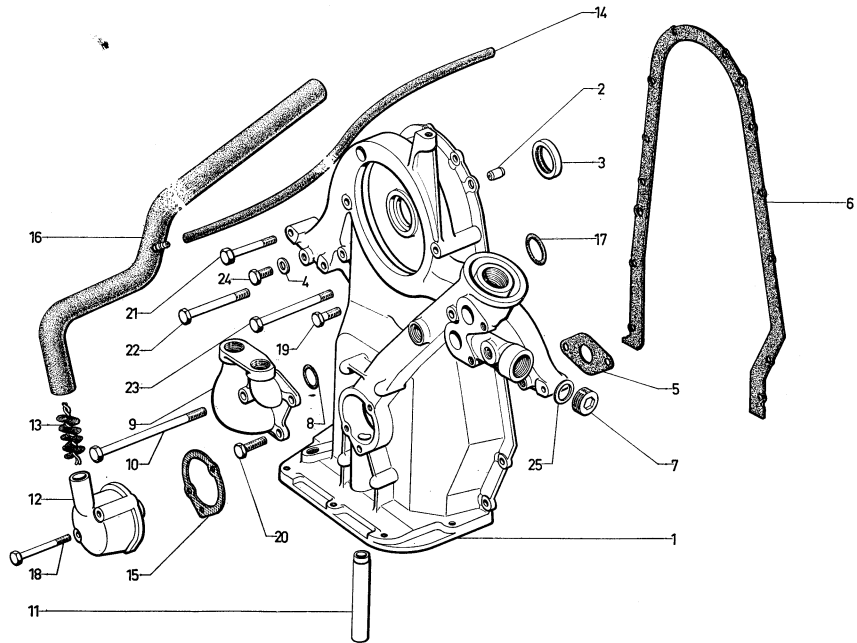
| I | NUMÉROS | K | | Distribution (Suite) | Steuerung (Forts.) | Timing gear (Cont.) | Distribución (Cont.) | Distribuzione (Cont.) |
|----|--------------------------------|---|--|-------------------------|-------------------------|------------------------|-------------------------|------------------------------------|
| 24 | 1 S 5 405 712 P S 122-196 A | 1 | 9 × 26,5. | Axe de patin. | Bolzen für Gleitschnh. | Pin for pad. | Eje de patin. | Perno per patino. |
| 25 | 1 S 5 405 713 L S 122-197 A | 2 | 6,4 × 15 × 1. | Rondelle plate. | Flachscheibe. | Washer. | Arandela. | Rondella. |
| 26 | 1 S 5 405 714 L S 122-198 A | 2 | TH 1/4" × 44,4. | Vis. | Schraube. | Screw. | Tornillo. | Vite. |
| 27 | 22 363 009 K ZD 9236 300 U | 2 | 6,25 × 14 × 1,5 → 11/71. | Rondelle plate. | Flache Unterlegscheibe. | Washer. | Arandela. | Rondella. |
| | 22 385 019 Z ZD 9238 500 U | 2 | Gr 6,3 × 11 11/71 →. | Rondelle. | Scheibe. | Washer. | Arandela. | Rondella. |
| 28 | 22 770 009 Y ZD 9277 000 U | 2 | 5,25 × 12 × 1,2 → 10/71. | Rondelle plate. | Flache Unterlegscheibe. | Washer. | Arandela. | Rondella. |
| | 1 S 5 422 303 B | 4 | 5,1 × 8,4 × 1,3 10/71 → 9/73. | Joint : | Dichtung : | Joint: | Junta : | Guarnizione : |
| | 1 S 5 448 869 M | 4 | 6,7 × 13,2 × 1,22 (2,95l) 9/73 →. (TT) 11/73 →. | - | - | - | - | - |
| 29 | 23 659 019 A ZD 9355 900 W | 2 | TH 5 × 12 → 10/71. | Vis. | Schraube. | Screw. | Tornillo. | Vite. |
| 30 | 23 681 019 F ZD 9368 100 W | 2 | TH 6 × 16. | Vis fix. limiteur. | Befestigungsschraube. | Screw. | Tornillo de limitador. | Vite per fiss. del limitatore. |
| 31 | 23 773 009 X ZD 9377 300 U | 4 | TH 8 × 35 → 10/71. | Vis fix. tendeur : | Befestigungsschraube : | Screw: | Tornillo de tensor : | Vite per tenditore sulla testata : |
| | 1 S 5 421 042 V | 4 | TH 8 × 35 10/71 →. | - | - | - | - | - |
| 32 | ZD 9464 000 Z | 6 | TF 5 × 12 → 10/71. | Vis : | Schraube : | Screw: | Tornillo : | Vite : |
| | | 4 | 10/71 →. | - | - | - | - | - |
| 33 | 1 S 5 423 424 L | 1 | | Maillon. | | | | |
| 34 | 1 S 5 422 654 S | 1 | 10,5 × 11,3 × 75. | Ressort. | Feder. | Spring. | Muelle. | Molla. |
| 35 | 1 S 5 422 304 M | 4 | ∅ 5 × 80 10/71 → 9/73. | Écrou borgne : | Hutmutter : | Blind nut: | Tuerca ciega : | Dado cieco : |
| | 1 S 5 448 870 Y | 4 | ∅ 7 × 100 (2,95 l) 9/73 →. (TT) 11/73 →. | - | - | - | - | - |
| 36 | 1 S 5 422 844 C | 1 | | Bouchon d'obturation. | Verschlussstopfen. | Obturator. | Obturator. | Otturatore. |



| I | NUMÉROS | K | | Arbres à cames Soupapes | Nockenwellen Ventile | Camshafts Valves | Arboles de levas Valvulas | Alberi della distribuzione - Valvole |
|---|---|----|-----------------------------------|--|---|--------------------------------------|---|---|
| 1 | 2 S 5 405 717 U S 123-104 A 2 S 5 413 847 N | 2 | (IE) - (2,95 I). | Arbre à cames, rep. V (admis.): - | Nockenwelle, Markierung V (Einlass): - | Camshaft, mark V (inlet): - | Arbol de levas, marca V (admisión): - | Albero della distribuzione segno V (aspirazione): - |
| 2 | 2 S 5 405 718 E S 123-105 A 2 S 5 413 848 Z | 2 | (IE) - (2,95 I). | Arbre à cames, rep. II (échap.): - | Nockenwelle, Markierung II (Auslass): - | Camshaft, mark II (exhaust): - | Arbol de levas, marca II (escape): - | Albero della distribuzione segno II (scarico): - |
| 3 | 1 S 5 405 725 F S 123-199 A | 8 | ∅ 18. | Bouchon. | Stopfen. | Plug. | Tapón. | Tappo. |
| 4 | 1 S 5 405 726 S S 124-101 A | 12 | ∅ ext. 37,5 - h 27. | Poussoir. | Stößel. | Tappet. | Empujador. | Punteria. |
| 5 | 1 S 5 405 728 N S 124-107 A | 6 | ∅ 8 - L 101,2. | Soupape (admis.). | Ventil (Einlass). | Inlet valve. | Valvula (admisión). | Valvola (aspiraz). |
| 6 | 1 S 5 405 729 Z S 124-108 A | 6 | ∅ 9 - L 103. | Soupape (échap.). | Ventil (Auslass). | Exhaust valve. | Valvula (escape). | Valvola (scarico). |
| 7 | 1 S 5 405 730 K S 124-109 A 1 S 5 420 009 S 1 S 5 434 449 Y 1 S 5 445 235 M | 12 | ∅ int. 23,9 - L 37 → 3/72. | Ressort : | Feder : | Spring: | Muelle : | Molla : |
| | | 12 | ∅ int. 23,9 - L 48,5 3/72 → 7/72. | - | - | - | - | - |
| | | 12 | ∅ int. 27,5 - L 43,5 7/72 → 5/73. | - | - | - | - | - |
| | | 12 | ∅ int. 23,9 - L 46 5/73 →. | - | - | - | - | - |
| 8 | 1 S 5 405 734 D S 124-118 A | 12 | h 10. | Demi-segment. | Ventilkeil. | Split cotter. | Medio-segmento. | Semirosetta. |
| 9 | 1 S 5 405 735 P S 124-126 A 1 S 5 420 010 C 1 S 5 434 450 J | 12 | ∅ ext. 32,5 - h 15,5 → [3/72. | Cuvette supérieure : | Oberer Teller : | Upper cup: | Cubeta superior : | Scodellino superiore |
| | | 12 | h 16,7 3/72 → 7/72. | - | - | - | - | - |
| | | 12 | h 16,7 7/72 →. | - | - | - | - | - |

| I | NUMÉROS | K | Arbres à cames Soupapes (Suite) | Nockenwellen Ventile (Fort.) | Camshafts Valves (Cont.) | Arboles de levas Valvulas (Cont.) | Alberi della distribuzione - Valvole (Cont.) | |
|----|---------------------------------|----|---------------------------------------|------------------------------------|--------------------------------|---|--|------------------------|
| 10 | 1 S 5 405 736 A S 124-127 A | 12 | 18 × 36 × 5 → 3/72. | Cuvette inférieure : | Unterer Teller : | Lower cup: | Cubeta inferior : | Scodellino inferiore : |
| | 1 S 5 420 008 F | 12 | (1°) 3/72 → 7/72. | - | - | - | - | - |
| | 1 S 5 438 180 C | 12 | (2°) 5/72 → 7/72. | - | - | - | - | - |
| | 1 S 5 432 608 M | 12 | 20,5 × 22,9 × 4,5 7/72 → 5/73. | - épaulée. | - abgefast. | - shtouldered. | - espadillado. | - spillato. |
| | 1 S 5 447 457 P | 12 | 20,5 × 23,5 × 33 × 4,5 5/73 →. | - | - | - | - | - |
| 11 | 0 S 5 412 026 V DX 124-173 A | 6 | | Joint. | Dichtung. | Joint. | Junta. | Guarnizione. |
| 12 | 1 S 5 405 798 Z S 124-560 A | | ∅ 10,5 - e 3,000. | Pastille : | Plättchen : | Cup: | Pastilla : | Pastiglia : |
| | 1 S 5 405 799 K S 124-561 A | | - 3,025. | - | - | - | - | - |
| | 1 S 5 405 800 W S 124-562 A | | - 3,050. | - | - | - | - | - |
| | 1 S 5 405 801 G S 124-563 A | | - 3,075. | - | - | - | - | - |
| | 1 S 5 405 802 T S 124-564 A | | - 3,100. | - | - | - | - | - |
| | 1 S 5 405 803 D S 124-565 A | | - 3,125. | - | - | - | - | - |
| | 1 S 5 405 804 P S 124-566 A | | - 3,150. | - | - | - | - | - |
| | 1 S 5 405 805 A S 124-567 A | | - 3,175. | - | - | - | - | - |
| | 1 S 5 405 806 L S 124-568 A | | - 3,200. | - | - | - | - | - |
| | 1 S 5 405 807 X S 124-569 A | | - 3,225. | - | - | - | - | - |
| | 1 S 5 405 808 H S 124-570 A | | - 3,250. | - | - | - | - | - |
| | 1 S 5 405 809 U S 124-571 A | | - 3,275. | - | - | - | - | - |
| | 1 S 5 405 810 E S 124-572 A | | - 3,300. | - | - | - | - | - |
| | 1 S 5 405 811 R S 124-573 A | | - 3,325. | - | - | - | - | - |
| | 1 S 5 405812 B S 124-574 A | | - 3,350. | - | - | - | - | - |
| | 1 S 5 405 813 M S 124-575 A | | - 3,375. | - | - | - | - | - |

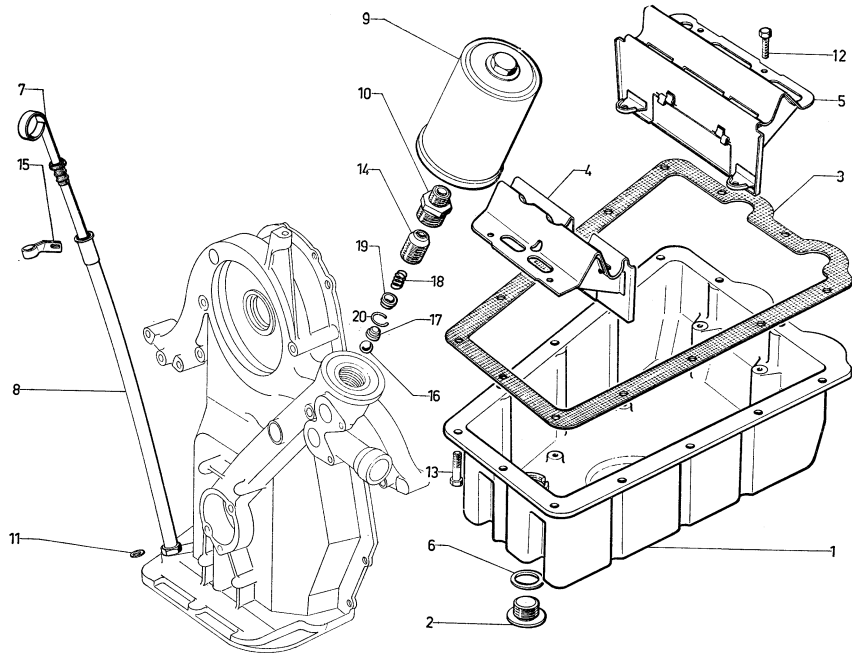
| I | NUMÉROS | K | Arbres à cames Soupapes (Suite) | Nockenwellen Ventile (Forts.) | Camshafts Valves (Cont.) | Arboles de levas Valvulas (Cont.) | Alberi della distribuzione - Valvole (Cont.) |
|----|--------------------------------|-------------------|---------------------------------------|-------------------------------------|--------------------------------|---|--|
| 12 | 1 S 5 405 814 Y S 124-576 A | ∅ 10,5 - e 3,400. | Pastille : | Plättchen : | Cup : | Paatilla : | Pastiglia : |
| | 1 S 5 405 815 J S 124-577 A | - 3,425. | - | - | - | - | - |
| | 1 S 5 405 816 V S 124-578 A | - 3,450. | - | - | - | - | - |
| | 1 S 5 405 817 F S 124-579 A | - 3,475. | - | - | - | - | - |
| | 1 S 5 405 818 S S 124-580 A | - 3,500. | - | - | - | - | - |
| | 1 S 5 402 894 J | - 3,250. | - | - | - | - | - |
| | 1 S 5 402 895 V | - 3,550. | - | - | - | - | - |
| | 1 S 5 402 896 F | - 3,575. | - | - | - | - | - |
| | 1 S 5 402 897 S | - 3,600. | - | - | - | - | - |
| | 1 S 5 402 898 C | - 3,625. | - | - | - | - | - |
| | 1 S 5 402 899 N | - 3,650. | - | - | - | - | - |
| | 1 S 5 402 900 Z | - 3,675. | - | - | - | - | - |
| | 1 S 5 402 901 K | - 3,700. | - | - | - | - | - |
| | 1 S 5 402 902 W | - 3,725. | - | - | - | - | - |
| | 1 S 5 402 903 G | - 3,750. | - | - | - | - | - |
| | 1 S 5 402 904 T | - 3,775. | - | - | - | - | - |
| | 1 S 5 402 905 D | - 3,800. | - | - | - | - | - |
| | 1 S 5 402 906 P | - 3,825. | - | - | - | - | - |
| | 1 S 5 402 907 A | - 3,850. | - | - | - | - | - |
| | 1 S 5 402 908 L | - 3,875. | - | - | - | - | - |
| | 1 S 5 402 909 X | - 3,900. | - | - | - | - | - |
| | 1 S 5 402 910 H | - 3,925. | - | - | - | - | - |
| | 1 S 5 402 911 U | - 3,950. | - | - | - | - | - |
| | 1 S 5 402 912 E | - 3,975. | - | - | - | - | - |
| | 1 S 5 402 913 R | - 4,000. | - | - | - | - | - |



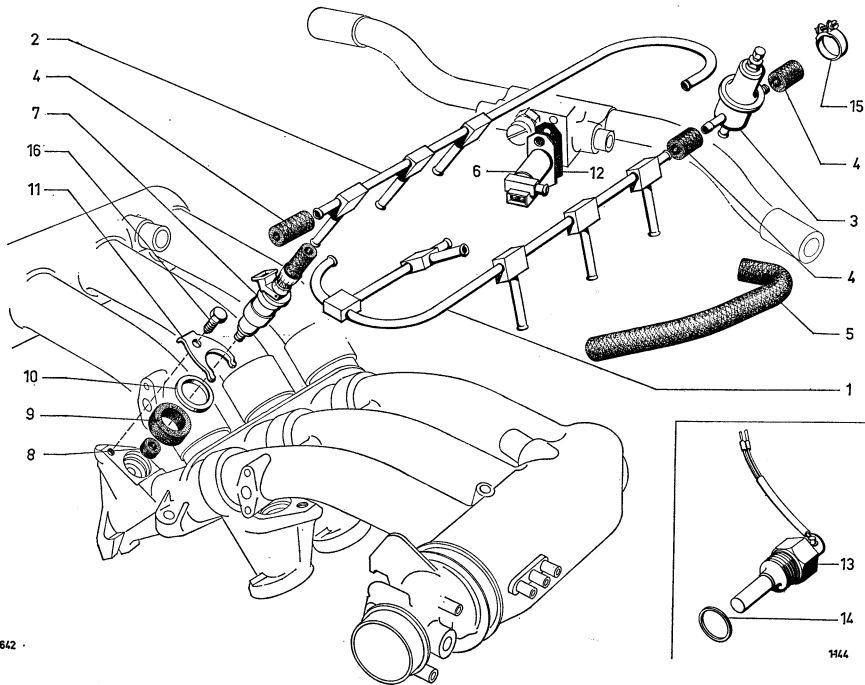
| I | NUMÉROS | K | | Carter distribution | Steuergehäuse | Timing gear housing | Carter de distribución | Scatola della distribuzione |
|----|---|---|--|------------------------|----------------|------------------------|---------------------------|--------------------------------|
| 1 | 1 S 5 405 820 N S 131-101 A 1 S 5 426 106 N | 1 | → 1/72. | Carter : | Gehäuse : | Housing: | Carter : | Scatola : |
| | | 1 | 1/72 →. | - | - | - | - | - |
| | | | (IE) → Moteur 303.343 Bvm (USA) (CDB) → | | | | | |
| | | | BW (USA) (CDB) → | | | | | |
| | | | Moteur 400.648 | | | | | |
| | | | Moteur 450.663. | | | | | |
| | 2 S 5 450 969 N | | (IE) - Moteur 303.344 → | | | | | |
| | | | Bvm (USA) (CDB) → | | | | | |
| | | | Moteur 400.649 → | | | | | |
| | | | BW (USA) (CDB) → | | | | | |
| | | | Moteur 450.664 →. | | | | | |
| 2 | 1 S 5 405 608 J S 112-160 A | 2 | 10 × 18. | Pion. | Zentrierstift. | Dowel. | Pie de centrado. | Grano. |
| 3 | 1 S 5 405 710 T S 122-192 A | 1 | | Bague. | Büchse. | Bush. | Anillo. | Boccola. |
| 4 | 1 S 5 405 706 Z S 122-188 A | 2 | | Joint. | Dichtung. | Joint. | Junta. | Guarnizione. |
| 5 | 1 S 5 405 821 Z S 131-102 A | 2 | 2 ø 8,5 - entr. 44. | Joint. | Dichtung. | Joint. | Junta. | Guarnizione. |
| 6 | 1 S 5 405 822 K S 131-111 A | 1 | 12 ø 8,5 - 2 ø 10,5. | Joint. | Dichtung. | Joint. | Junta. | Guarnizione. |
| 7 | 1 S 5 405 824 C S 131-182 A 1 S 5 422 462 E | 1 | ø 25 × 150 → 10/71. | Bouchon : | Stopfen : | Plug : | Tapón : | Tappo : |
| | | 1 | ø 25 × 150 10/71 →. | - | - | - | - | - |
| 8 | 1 S 5 405 827 P S 131-188 A | 2 | 25,07 × 30,31 × 2,62. | Joint. | Dichtung. | Joint. | Junta. | Guarnizione. |
| 9 | 1 S 5 405 828 A S 131-189 A | 1 | 3 ø 8,5. | Prise d'huile. | Ölanschluss. | Oil catchement piece. | Toma de aceite. | Presa olio. |
| 10 | 1 S 5 405 830 X S 131-198 A | 1 | TH 8 × 135. | Vis. | Schraube. | Screw. | Tornillo. | Vite. |
| 11 | 1 S 5 405 831 H S 132-108 A | 1 | ø 14 × 125. | Tube. | Rohr. | Tube. | Tube. | Tube. |

| I | NUMÉROS | K | | Carter distribution (Suite) | Steuergehäuse (Forts.) | Timing gear housing (Cont.) | Carter de distribution (Cont.) | Scatola della distribuzione (Cont.) |
|----|--------------------------------|---|---|-----------------------------------|---------------------------|-----------------------------------|--------------------------------------|---|
| 12 | 1 S 5 405 836 M S 132-206 A | 1 | 3 ∅ 6,5 - N.F.P. → 10/70. | Reniflard : | Entlüfter : | Breather: | Respiradero : | Sfiatatoio : |
| | 1 S 5 401 728 K | 1 | 3 ∅ 6,5 10/70 → 1/72. | - avec tube retour d'huile. | - mit Ölrücklaufrohr. | - with oil return pipe. | - con tubo de retorno aceite. | - con tubo ritorno olio. |
| | 1 S 5 426 100 Y | 1 | 3 ∅ 6,5 1/72 →. | - nu. | - ohne Ausrüstung. | - only. | - desnudo. | - nudo. |
| | 1 S 5 426 102 V | 1 | 1/72 →. | - à diaphragme. | - mit Blechscheibe. | - with diaphragm. | - con diafragma. | - con diaframma. |
| | 1 S 5 401 727 Z | 1 | ∅ 5 10/70 → 1/72. | Tube de retour d'huile : | Ölrücklaufrohr : | Oil return pipe: | Tubo de retorno aceite : | Tubo ritorno olio : |
| | 1 S 5 426 105 C | 1 | 1/72 →. | - | - | - | - | - |
| 13 | 1 S 5 405 838 J S 132-211 A | 1 | | Déshuileur (4 spires). | Ölrücklaufgewinde. | Oil brush (4 coils). | Ecobilla para-aceite. | Spazzoletta paraolio. |
| 14 | 1 S 5 423 093 N | 1 | 5 × 9 × 390 TT - Sauf (IE) 11/71 → R.m.p. - d.e.o. 1-5 423 094 Z. | Tube. | Rohr. | Tube. | Tubo. | Tubo. |
| 15 | 1 S 5 405 840 F S 132-258 A | 1 | 3 ∅ 6,5 → 1/72. | Joint : | Dichtung : | Joint: | Junta : | Guarnizione : |
| | 1 S 5 426 107 Z | 1 | 1/72 →. | - | - | - | - | - |
| 16 | 1 S 5 423 094 Z | 1 | 20 × 26 × 310 11/71 → R.m.p. - d.e.o. 1-5 423 093 N. (IE). | Tube : | Rohr : | Tube : | Tubo : | Tubo: |
| | 1 S 5 425 838 A | 1 | | - | - | - | - | - |
| 17 | 2 S 5 406 167 K S 211-229 A | 1 | 29,75 × 36,87 × 3,53. | Joint. | Dichtung. | Joint. | Junta. | Guarnizione. |
| | 1 S 5 425 839 L | 1 | (IE). | Support de tube. | Halterung f. Rohr. | Tube bracket. | Soporte de tubo. | Supporto per tubo. |
| 18 | 23 698 019 N ZD 9369 800 W | 2 | TH M 6 × 65. | Vis. | Schraube. | Screw. | Tornillo. | Vite. |
| 19 | 23 767 319 Z ZD 9376 730 W | 1 | TH M 8 × 20. | Vis. | Schraube. | Screw. | Tornillo. | Vite. |
| 20 | 23 769 019 C ZD 9376 900 W | 1 | TH M 8 × 25. | Vis. | Schraube. | Screw. | Tornillo. | Vite. |
| 21 | 23 779 019 K ZD 9377 900 W | 4 | TH M 8 × 50. | Vis. | Schraube. | Screw. | Tornillo. | Vite. |
| 22 | 23 783 019 B ZD 9378 300 W | 1 | TH M 8 × 70. | Vis. | Schraube. | Screw. | Tornillo. | Vite. |

| I | NUMÉROS | K | | Carter distribution (Suite) | Steuergehäuse (Forts.) | Timing gear housing (Cont.) | Carter de distribución (Cont.) | Scatola della distribuzione (Cont.) |
|----|---|---|---|--|---------------------------|-----------------------------------|--------------------------------------|---|
| 23 | 23 787 019 E ZD 9378 700 W | 2 | TH M 8 × 90. | Vis. | Schraube. | Screw. | Tornillo. | Vite. |
| 24 | ZD 9433 100 W | 2 | TH M 8 × 12. | Bouchon. | Stopfen. | Plug. | Tapón. | Tappo. |
| 25 | 1 S 5 405 823 W S 131-174 A 1 S 5 422 463 R | 1 | 25,5 × 28 × 1 → 10/71. | Joint : | Dichtung : | Joint: | Junta : | Guarnizione : |
| | | 1 | 25,5 × 30 × 1 10/71 →. | - | - | - | - | - |
| 26 | 26 141 209 B | 2 | ∅ 27. | Collier de tube reniflard. | Schelle f. Entlüfterrohr. | Breather pipe collar. | Collar de tubo de respiradero. | Collare per tubo sfogo. |
| | 1 S 5 450 966 F | 2 | TH 18 × 150. (IE) - Moteur 303.344 → Bvm (USA) (CDN) Moteur 400.649 → BW (USA) (CDN) Moteur 450.664 →. | Bouchon de vidange de carter distribution. | Ablasstopfen. | Drain plug. | Tapón de vaciado. | Tappo di scarico. |



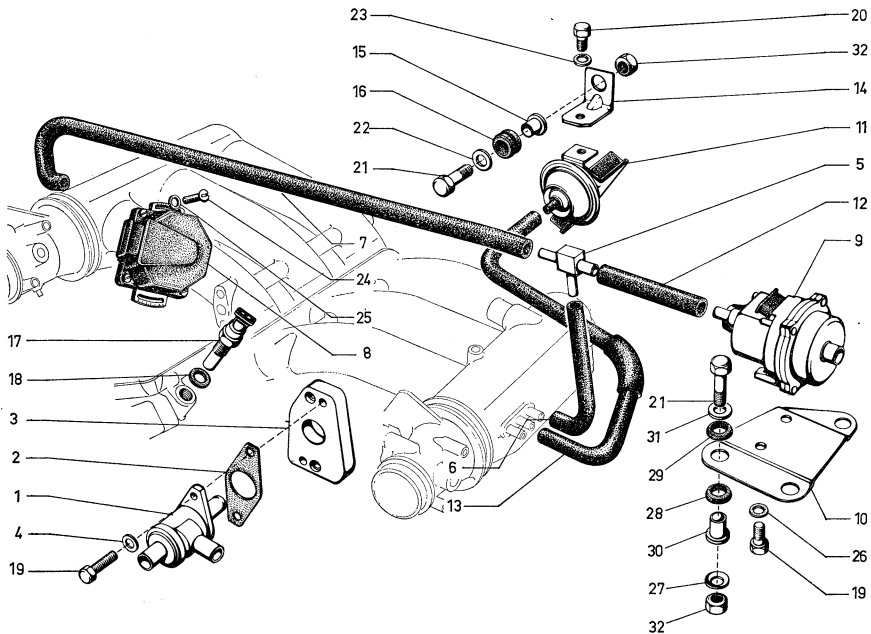
| I | NUMÉROS | K | | Carter d'huile | Ölwanne | Oil sump | Carter de aceite | Coppa dell'olio |
|----|---|----|---|---------------------|-----------------------|---------------------|-----------------------------|---------------------------|
| 1 | 1 S 5 405 835 B S 132-205 A | 1 | h 118 - L 382. | Carter. | Wanne. | Sump | Carter. | Coppa dell'olio. |
| 2 | 1 S 5 405 832 U S 132-201 A | 1 | ∅ 30 × 150. | Bouchon. | Stopfen. | Plug. | Tapón. | Tappo. |
| 3 | 1 S 5 405 837 Y S 132-209 A | 1 | L 382. | Joint. | Dichtung. | Joint. | Junta. | Guarnizione. |
| 4 | 1 S 5 405 841 S S 132-259 A | 1 | Entr. 140. | Cloison AR. | Hintere Trennwand. | Rear partition. | Tabique tras. | Paratia post. |
| 5 | 1 S 5 405 842 C S 132-260 A | 1 | Entr. 163. | Cloison AV. | Vordere Trennwand. | Front partition. | Tabique del. | Paratia ant. |
| 6 | 1 S 5 422 548 P | 1 | 30,6 × 36,2 × 2,8 - R.m.p. 10/71 →. | Joint. | Dichtung. | Joint. | Junta. | Guarnizione. |
| 7 | 1 S 5 410 882 K | 1 | | Jauge. | Messstab. | Oil dipstick. | Varilla de nivel de aceite. | Asta (livello dell'olio). |
| 8 | 1 S 5 406 199 H S 221-196 A | 1 | | Guide. | Führung. | Guide. | Guia. | Guida. |
| 9 | 1 S 5 406 242 A S 223-103 A 1 S 5 457 752 S | 1 | ∅ 3/4" - L 149 - (1°) R.p. 5 457 752 S. | Filtre à huile : | Ölfilter : | Oil filter: | Filtro de aire : | Filtro dell'aria : |
| | | 1 | ∅ 3/4" - L 118 - (2°) 5/74 →. | - | - | - | - | - |
| 10 | 1 S 5 406 243 L S 223-144 A | 1 | ∅ 25 × 150 - ∅ 3/4". | Réduction. | Reduzierstück. | Reduction. | Racor reductor. | Raccordo riduttore. |
| 11 | 1 D 5 412 158 E N 221-59 1 C 5 440 938 F | 1 | 9,7 × 13,8 × 3,5 - R.p. 5 440 938 F. | Joint : | Dichtung : | Joint: | Junta : | Guarnizione : |
| | | 1 | | - | - | - | - | - |
| 12 | 23 658 019 F ZD 9365 800 U | 8 | TH M 5 × 10. | Vis. | Schraube. | Screw. | Tornillo. | Vite. |
| 13 | 23 769 019 C ZD 9376 900 W | 13 | TH 8 × 25. | Vis. | Schraube. | Screw. | Tornillo. | Vite. |
| 14 | 1 S 5 406 231 F S 222-151 A | 1 | ∅ 22 × 1,5 - ∅ int. 17 - L 25,5. | Corps de valve. | Ventil. | Valve body. | Cuerpo de valvula. | Corpo della valvola. |
| 15 | 1 S 5 406 193 T S 221-171 A | 1 | ∅ 12,50 - entr. 76. | Support. | Träger. | Support. | Soporte. | Supporto. |
| 16 | 1 S 5 406 232 S S 222-152 A | 1 | ∅ 1/2". | Bille. | Kugel. | Ball. | Bola. | Sfera. |
| 17 | 1 S 5 406 233 C S 222-153 A | 1 | ∅ 14 - ∅ 9,5. | Siège de la bille. | Kugelsitz. | Ball seat. | Asiento de bola. | Sedile sfera. |
| 18 | 1 S 5 406 234 N S 222-154 A | 1 | L 18 - ∅ ext. 11,5. | Ressort, ∅ fil 0,8. | Feder, Draht - ∅ 0,8. | Spring, wire ∅ 0,8. | Muelle, hilo ∅ 0,8. | Molla, filo ∅ 0,8. |
| 19 | 1 S 5 406 235 Z S 222-155 A | 1 | ∅ ext. 14-17 - 1 ∅ 9,5. | Cuvette. | Stützeller. | Thrust cup. | Cubeta. | Scodellino. |
| 20 | 1 S 5 406 241 P S 222-197 A | 1 | ∅ 18,4 10/70 →. | Circlips. | Haltering. | Circlip. | Retén. | Arresto elastico. |



| I | NUMÉROS | K | (IE) | Injecteurs - Rampes Régulateur de pression | Einspritzventile Rohre - Druckregler | Injectors - Pipes Pressure regulator | Inyectores - Tubos Regulador de presión | Iniettori - Tubi Regolatore di pressione |
|----|-----------------|---|---|---|---|---|---|--|
| 1 | 1 S 5 440 426 R | 1 | R.m.p. 2/73 → | Demi-rampe droite. | Verteilungsrohr, rechts. | Distribution piping, RH. | Tubo de distribución der. | Tubo distribuzione D. |
| 2 | 1 S 5 440 427 B | 1 | R.m.p. 2/73 → | Demi-rampe gauche. | Verteilungsrohr, links. | Distribution piping L.H. | Tubo de distribución isq. | Tubo distribuzione S. |
| 3 | 1 D 5 412 357 T | 1 | | Régulateur. | Druckregler. | Pressure regulator. | Regulador. | Regolatore. |
| 4 | 1 S 5 406 008 G | 2 | ∅ 7,75 × 15 - L 50 → 2/73. | Raccord souple : | Verbindung : | Union: | Racor : | Raccordo : |
| | DX 144-212 A | 3 | ∅ 7,75 × 14,75 × 38 → 2/73. | - | - | - | - | - |
| | 1 S 5 440 183 Z | 3 | ∅ 7,5 × 10 × 45 2/73 → 3/73 | - | - | - | - | - |
| | 1 S 5 440 428 M | 3 | R.p. 5 440 428 M. ∅ 7,5 × 10 × 45 3/73 → | - | - | - | - | - |
| 5 | 1 S 5 434 751 F | 1 | → 2/73. | Tube d'alimentation d'injecteur à froid : | Zufuhrrohr für Kaltstartventil : | Feed pipe f. cold start injector: | Tubo de alimentación de injector de arranque : | Tubo alimentazione per iniettore avviam : |
| | 1 S 5 440 213 A | 1 | ∅ 7,5 × 10 2/73 → | - | - | - | - | - |
| 6 | 1 D 5 414 490 C | 1 | | Injecteur de départ à froid. | Kaltstartventil. | Injector f. cold start. | Inyector de arranque en frio. | Iniettore avviamento a freddo. |
| 7 | 1 D 5 412 352 N | 6 | R.p. 5 460 695 F. | Injecteur : | Einspritzventil: | Injector: | Inyector : | Iniettore : |
| | 1 D 5 460 695 F | 6 | | - avec collier. | - mit Schelle. | - with collar. | - con collar. | - con collare. |
| 8 | 1 D 5 412 353 Z | 6 | Inf. | Bague d'appui. | Anpresshülse. | Pressure bush. | Anillo de apoyo. | Boccola appoggio. |
| 9 | 1 D 5 412 354 K | 6 | Sup. | Bague d'appui. | Anpresshülse. | Pressure bush. | Anillo de apoyo. | Boccola appoggio. |
| 10 | 1 D 5 412 355 W | 6 | | Rondelle d'appui. | Anpressscheibe. | Pressure washer. | Arandela de apoyo. | Rondella appoggio. |
| 11 | 1 S 5 426 701 F | 6 | | Bride à injecteur. | Halteflasche f. Ventil. | Clamp for injector. | Brida de inyector. | Staffa per iniettore. |
| 12 | 1 D 5 412 359 P | 1 | 2 ∅ 6,5 - 1 ∅ 9,5. | Joint pour injecteur à froid. | Dichtung f. Kaltstart- ventil. | Gasket f. cold start injector. | Junta de inyector de arranque. | Guarnizione per iniettore avviamento. |
| | DX 144-257 A | | | | | | | |
| 13 | 1 S 5 413 481 K | 1 | ∅ 18 × 150. | Thermo-contact. | Thermo-Schalter. | Thermo-switch. | Termo-contacto. | Termocontatto. |
| 14 | 22 472 009 T | 1 | ∅ 18,3 × 24 × 2. | Joint thermo-contact. | Dichtung. | Gasket. | Junta. | Guarnizione. |
| | ZD 9247 200 U | | | | | | | |

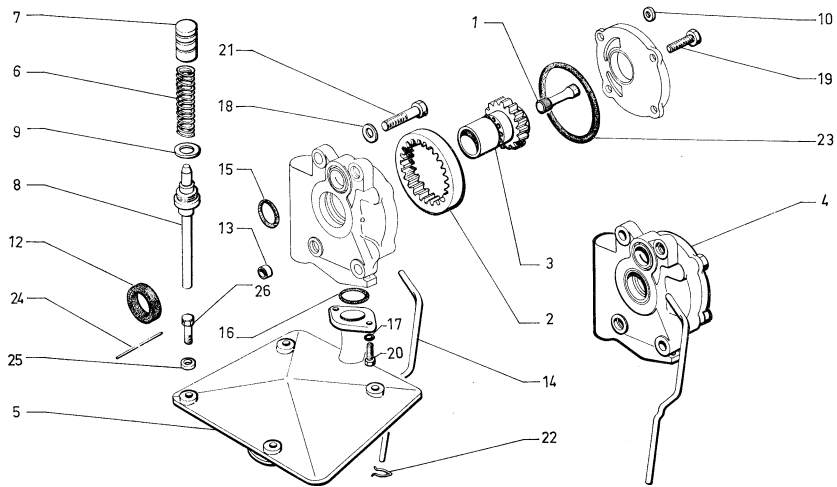
| I | NUMÉROS | K | (IE) | Injecteurs - Rampes Régulateur de pression (Suite) | Einspritzventile Rohre - Druckregler (Forts.) | Injectors - Pipes Pressure regulator (Cont.) | Inyectores - Tubos Regulador de presión (Cont.) | Iniettori - Tubi Regolatore di pressione (Cont.) |
|----|--|-------------------|---|--|--|---|--|--|
| 15 | 26 141 119 Y 26 141 129 G ZC 9614 110 U 26 141 229 V | 10 1 6 6 | « Norma-Schellen ». ∅ 16. ∅ 15. ∅ 12 ∅ 13 | Collier : - demi-rampe. - d'alimentation rampe. - d'injecteurs. → 5/74. 5/74 →. | Schelle : - f. Verteilungsrohr. - f. Zufuhrrohr. - f. Einspritzventil. - | Collar: - f. piping. - f. feed piping. - f. injector. - | Collar : - de tubo. - de tubo alimentación. - de inyector. - | Collare : - per tubo. - per tubo alimentaz. - per iniettore. - |
| 16 | 26 140 239 H ZC 9614 023 U 23 681 019 F ZD 9368 100 W | 1 ? ? | TH 6 × 16. | Vis d'injecteur départ. Vis. | Schraube für Kaltstart-ventil. Schraube. | Screw f. cold start injector. Screw. | Tornillo de inyector de arranque. Tornillo. | Vite per iniettore avviamento. Vite. |

| I | NUMÉROS | K | (IE) | Commande électronique | Elektronisches Steuergerät | Electronic control | Mando electronico | Comando elettronico |
|---|-----------------|---|------------|--------------------------|-------------------------------|--------------------|--------------------|---------------------|
| | 2 S 5 413 482 W | 1 | | Calculateur. | Steuergerät. | Computer. | Calculador. | Calcolatore. |
| | 2 S 5 403 295 T | 1 | | Support inférieur. | Halterung, unten. | Support, lower. | Supporto, inf. | Supporto inf. |
| | 1 D 5 412 292 L | 1 | | Bride. | Klemmblech. | Clamping plate. | Brida. | Quadro difissaggio. |
| | ZD 9366 130 W | 4 | TH 5 × 16. | Vis. | Schraube. | Screw. | Tornillo. | Vite. |
| | ZD 9615 819 U | 6 | M 5. | Écrou en cage. | Kafignutter. | Cage-nut. | Tuerca en cajilla. | Dado in gabbia. |
| | ZD 9453 430 W | 1 | CB 5 × 18. | Vis. | Schraube. | Screw. | Tornillo. | Vite. |



| I | NUMÉROS | K | (IE) | Dispositif d'injection | Einspritzanlage | Injection device | Dispositivo de inyección | Dispositivo d'iniezione |
|----|-----------------|---|------------------------------|----------------------------------|---------------------------------------|---|-----------------------------------|--|
| 1 | 1 S 5 422 266 Z | 1 | 2 ∅ 14 - 1 ∅ 15,4 - L 100,5. | Commande d'air additionnel. | Zusatzluftschieber für Leerlauf. | Additional air control for slow running. | Mando de aire adicional ralenti. | Comando per aria addizionale del minimo. |
| 2 | 1 S 5 422 267 K | 1 | | Joint d'étanchéité. | Dichtung. | Sealing. | Junta de estanqueidad. | Guarnizione di tenuta. |
| 3 | 1 S 5 423 389 F | 1 | e 10. | Plaque support. | Tragplatte. | Support plate. | Placa de soporte. | Placca di supporto. |
| 4 | 1 S 5 405 700 J | 2 | 6,4 × 11 × 0,5 - R.m.p. | Rondelle élastique. | Elastische Scheibe. | Elastic washer. | Arandela elastica. | Rondella elastica. |
| 5 | 1 S 5 421 112 F | 1 | 2 ∅ 6,35 - 1 ∅ 8. | Raccord 3 voies. | Dreiwegeverbindung. | Three-way union. | Racor de 3 bocas. | Raccordo a 3 vie. |
| 6 | 2 S 5 421 110 J | 1 | ∅ int. 5,5 - L 200. | Tube souple : | Schlauch : | Flex. pipe: | Tubo flexible : | Tubo flessibile : |
| 7 | 2 S 5 421 111 V | 1 | ∅ int. 5,5 - L 830. | - | - | - | - | - |
| 8 | 1 D 5 412 361 L | 1 | | Contacteur 4 broches. | Schalter m. 4 Steckstiften. | Switch with 4 plug pins. | Contacteur con 4 clavijas. | Contattore a 4 spine. |
| 9 | 1 D 5 413 479 N | 1 | | Sonde de pression (repère vert). | Niederdruckfühler (grüne Markierung). | Low pressure transmitter (green marking). | Sonda de depresión (marca verde). | Sonda di depressione (segno verde). |
| 10 | 1 S 5 421 090 S | 1 | | Support de sonde. | Halter f. Fühler. | Transmitter bracket. | Soporte de sonda. | Supporto per sonda. |
| 11 | 1 D 5 423 781 S | 1 | | Interrupteur de pleine charge. | Vollastschalter. | Full load switch. | Interruptor de plena carga. | Interruttore di pieno carico. |
| 12 | ZC 9595 817 U | 1 | | Tube d'interrupteur. | Rohr für Schalter. | Pipe f. switch. | Tubo de interruptor. | Tubo per interruttore. |
| 13 | 2 S 5 421 122 P | 1 | | Canalisation avec bague. | Leitung mit Hülse. | Piping with brush. | Canalización con anillo. | Canalizzazione con boecola |
| 14 | 1 S 5 421 125 Y | 1 | | Support interrupteur. | Halter f. Schalter. | Switch bracket. | Soporte de interruptor. | Supporto per interruttore. |
| 15 | 1 D 5 423 783 N | 1 | 5,8 × 9,9. | Entretoise d'interrupteur. | Abstandsstück f. Schalter. | Securing spacer for switch. | Separador de interruptor. | Distanziale per interruttore. |
| 16 | 1 D 5 423 784 Z | 1 | 8,8 × 17 × 8. | Bloc élastique d'interrupteur. | Gummistück f. Schalter. | Rubber piece for switch. | Bloque elastico de interruptor. | Blocco elastico per interruttore. |
| 17 | 1 D 5 412 358 D | 1 | L 48 mm - filetage 10 × 100. | Sonde température d'eau. | Fühler f. Wassertemper. | Water temperature transmitter. | Sonda de temperatura de agua. | Sonda per temperatura dell'acqua. |
| 18 | 1 D 5 424 957 Z | 1 | | Joint pour sonde. | Dichtung f. Fühler. | Gasket f. transmitter. | Junta de sonda. | Guarnizione sonda. |

| I | NUMÉROS | K | (IE) | Dispositif d'injection (Suite) | Einspritzanlage (Forts.) | Injection device (Cont.) | Dispositivo de inyección (Cont.) | Dispositivo d'iniezione (Cont.) |
|----|-------------------------------|---|-------------------|-----------------------------------|-----------------------------|-----------------------------|--|---------------------------------------|
| 19 | 23 681 019 F ZD 9368 100 W | 4 | TH 6 × 16. | Vis : | Schraube : | Screw: | Tornillo : | Vite : |
| 20 | 23 678 009 N ZD 9367 800 U | 1 | TH 6 × 10. | - | - | - | - | - |
| 21 | 23 665 319 D ZD 9366 530 W | 4 | TH 5 × 25. | - | - | - | - | - |
| 22 | 22 903 019 J ZD 9290 300 U | 1 | 5,1 × 16,2. | Rondelle : | Scheibe : | Washer: | Arandela : | Rondella : |
| 23 | 22 385 019 Z ZD 9238 500 U | 1 | Cr 6,3 × 11. | - | - | - | - | - |
| 24 | 24 516 019 T ZD 9451 600 W | 2 | TC 4 × 12. | Vis. | Schraube. | Screw. | Tornillo. | Vite. |
| 25 | 22 284 019 Y ZD 9228 400 U | 2 | Cr 4,2 × 8. | Rondelle : | Scheibe : | Washer: | Arandela : | Rondella : |
| 26 | 22 908 019 G ZD 9290 800 U | 2 | Co 6. | - | - | - | - | - |
| 27 | 1 D 5 416 807 M D 565-115 | 3 | | Rondelle-cuvette. | Napfscheibe. | Cup washer. | Arandela cubeta. | Rondella scodellino. |
| 28 | 1 D 5 416 808 Y D 565-58 | 3 | 12 × 20 × 17 × 6. | Bague élastique : | Gummihülse : | Flexible bush: | Anillo elastico : | Boccola elastica : |
| 29 | 1 D 5 416 809 J D 565-104 | 3 | 8 × 20 × 8. | - | - | - | - | - |
| 30 | 1 D 5 416 810 V DM 644-70 | 3 | 5,5 × 8 × 10,5. | Entretoise. | Abstandsstück. | Spacer. | Separador. | Distanziale. |
| 31 | 22 902 019 P ZD 9290 200 U | 3 | Co 5,1 × 12,2. | Rondelle. | Scheibe. | Washer. | Arandela. | Rondella. |
| 32 | 25 259 019 E ZD 9525 900 W | 4 | TH 5 × 80. | Écrou. | Mutter. | Nut. | Tuerca. | Dado. |
| | 1 D 5 412 350 S | ? | | Collier caoutchouc. | Gummischelle. | Rubber collar. | Collar de caucho. | Fascetta gomma. |
| | ZC 9614 110 U | ? | « Norma » - Ø 12. | Collier. | Schelle. | Collar. | Collar. | Fascetta. |



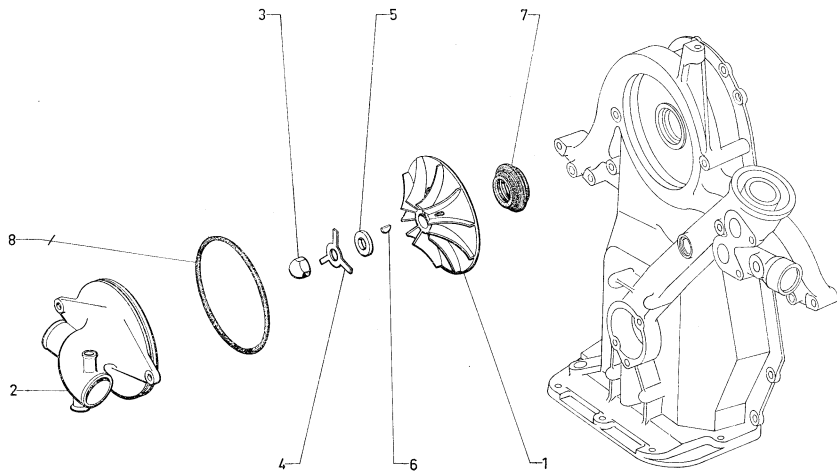
11 = 6+7+8+9

| I | NUMÉROS | K | | Pompe à huile | Ölpumpe | Oil pump | Bomba de aceite | Pompa dell'olio |
|----|---|---|---|---|---|---|--|--|
| 1 | 1 S 5 422 549 A | 1 | ∅ 12 - L 49 - R.m.p. 11/71 → | Arbre (22 dents). | Welle (22 Zähne). | Spindle (22 teeth). | Arbol (22 dientes). | Albero (22 denti). |
| 2 | 1 S 5 406 203 B 222-107 A | 1 | 86 × 23 × 12. | Pignon (23 dents). | Ritzel (23 Zähne). | Pinion (23 teeth). | Piñón (23 dientes). | Pignone (23 denti). |
| 3 | 1 S 5 406 204 M S 222-114 A | 1 | ∅ 57 - L 66,5. | Pignon (17 dents). | Ritzel (17 Zähne). | Pinion (17 teeth). | Piñón (17 dientes). | Pignone (17 denti). |
| 4 | 1 S 5 406 238 C S 222-167 A | 1 | 2 ∅ 8,5 - entr. 67 - 2 ∅ 8,5 - entr. 112,5. | Corps avec couvercle et bague d'étanchéité. | Pumpenkörper mit Deckel und Dichtung. | Body with cover and sealing bush. | Cuerpo con tapa y anillo de estanqueidad. | Corpo con copercchio e boccola di tenuta. |
| 5 | 1 S 5 425 951 D 1 S 5 438 579 P | 1 | ∅ 28 × 25 - L 137 - R.m.p. 12/71 → 10/72. 10/72 → | Tube avec déflecteur et plongeur. Ensemble déflecteur plongeur et vis. | Rohr mit Abweisblech und Tauchrohr. Gesamteil, abweisbl. m. Tauchrohr u. Schraube. | Pipe with deflector and plunger. Deflector with plunger pipe and screw assy. | Tubo con deflector y zambulidor. Conjunto de deflector con zambulidor y tornillo. | Tubo con deflettore e pescante. Insieme deflettore con pescante e vite. |
| 6 | 1 S 5 406 216 T S 222-134 A 1 S 5 447 797 K | 1 | L 74,7 - 120, × 14,8 → 5/73. L 82 - 10,6 × 16 5/73 → | Ressort (14 spires ∅ fil 2,3): - | Feder (14 Wicklungen, Draht - ∅ 2,3): - | Spring (14 turns, wire ∅ 2.3): - | Muelle (14 espiras, hilo ∅ 2,3): - | Molla (14 spire, filo ∅ 2,3): - |
| 7 | 1 S 5 406 217 D S 222-135 A 1 S 5 447 801 D | 1 | 17,5 × 20 - L 34 → 5/73. 17,5 × 20 - L 34 5/73 → | Clapet de décharge : - | Überlaufventil : - | Valve: - | Valvula de descarga : - | Valvola di scarico : - |
| 8 | 1 S 5 406 218 P S 222-136 A 1 S 5 447 799 G | 1 | ∅ 22 × 150 → 5/73. ∅ 22 × 150 5/73 → | Bouchon : - | Stopfen : - | Plug: - | Tapón : - | Tappo : - |
| 9 | 1 S 5 406 222 H S 222-140 A | 1 | 22,5 × 28 × 1. | Joint. | Dichtung. | Joint. | Junta. | Guarnizione. |
| 10 | 1 S 5 406 223 U S 222-141 A | 4 | ∅ ext. 14 - ∅ int. 7 - e 2. | Rondelle. | Scheibe. | Washer. | Arandela. | Rondella. |
| 11 | 1 S 5 451 051 E | 1 | → 5/73. | Ensemble clapet de décharge. | Überlaufventil, insgesamt. | Valve assy. | Conjunto de valvula de descarga. | Insieme di valvola scarico. |
| 12 | 1 S 5 406 228 Y S 222-146 A | 2 | 32 × 41 × 4. | Bague. | Büchse. | Bush. | Anillo. | Boccola. |
| 13 | 1 S 5 405 609 V S 112-161 A | 4 | 6 × 10. | Goupille de centrage. | Zentriersplint. | Pin. | Pasador de centrado. | Copiglia di centraggio. |

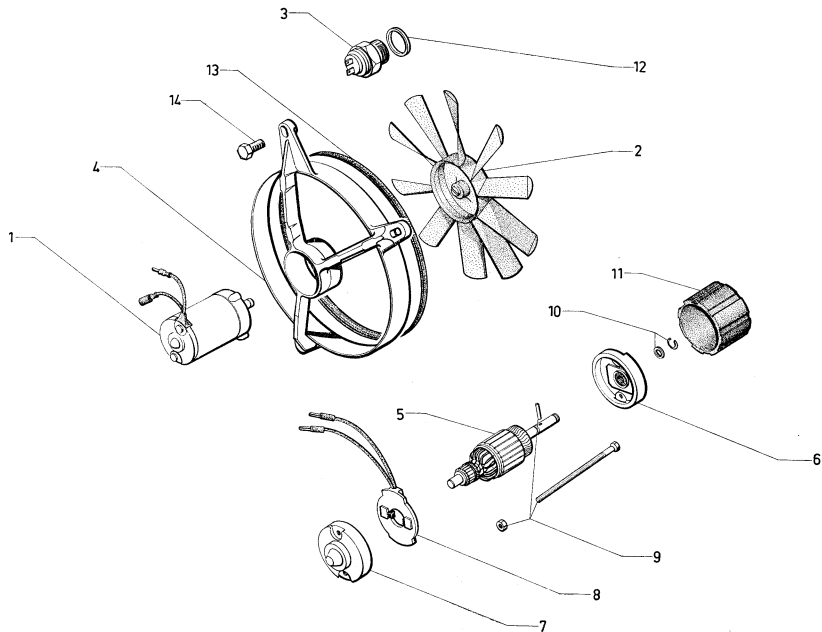
| I | NUMÉROS | K | | Pompe à huile (Suite) | Ölpumpe (Forts.) | Oil pump (Cont.) | Bomba de aceite (Cont.) | Pompa dell'olio (Cont.) |
|----|--------------------------------|---|---------------------------|--|---------------------|---------------------|----------------------------|-----------------------------------|
| 14 | 1 S 5 406 240 D S 222-195 A | 1 | | Tube retour d'huile. | Ölrücklaufrohr. | Oil return pipe. | Tubo de retorno de aceite. | Tubetto per ritorno dell'olio. |
| 15 | 0 S 5 405 827 P S 131-188 A | 1 | 25,07 × 30,31 × 2,62. | Joint. | Dichtung. | Joint. | Junta. | Guarnizione. |
| 16 | 1 S 5 406 167 K S 211-229 A | 1 | 29,75 × 36,87 × 3,53. | Joint. | Dichtung. | Joint. | Junta. | Guarnizione. |
| 17 | 22 363 009 K ZD 9236 300 U | 2 | 6,25 × 14 × 1,5. | Rondelle. | Scheibe. | Washer. | Arandela. | Rondella. |
| 18 | 22 541 009 T ZD 9254 100 U | 3 | 8,5 × 15 × 2. | Rondelle. | Scheibe. | Washer. | Arandela. | Rondella. |
| 19 | 23 451 019 F ZD 9345 100 W | 4 | TH M 7 × 18. | Vis. | Schraube. | Screw. | Tornillo. | Vite. |
| 20 | 23 681 019 F ZD 9368 100 W | 2 | TH M 6 × 16. | Vis. | Schraube. | Screw. | Tornillo. | Vite. |
| 21 | 23 773 009 X ZD 9377 300 U | 3 | TH M 8 × 35. | Vis. | Schraube. | Screw. | Tornillo. | Vite. |
| | 23 779 019 K ZD 9377 900 W | 1 | TH M 8 × 50. | Vis. | Schraube. | Screw. | Tornillo. | Vite. |
| 22 | 0 S 5 405 705 N S 122-187 A | 1 | 12,3 × 17,6 × 2,6 → 9/70. | Joint. | Dichtung. | Joint. | Junta. | Guarnizione. |
| | 1 S 5 424 411 P | 1 | 13 × 17 × 1,5 9/70 →. | Agrafe. | Klammer. | Clip. | Grapa. | Graffetta. |
| 23 | 0 S 5 406 205 Y S 222-117 A | 1 | 88,6 × 92,2 × 1,8. | Joint. | Dichtung. | Joint. | Junta. | Guarnizione. |
| 24 | 0 S 5 436 644 C | 2 | ∅ 1 - L 250 10/72 →. | Fil laiton freinage vis déflecteur. | Messingdraht. | Brass wire. | Hilo de latón. | Filo ottone. |
| 25 | 1 S 5 425 909 X | 4 | 12/71 →. | Cale. | Unterlegscheibe. | Shim. | Suplemento. | Spessore. |
| 26 | 1 S 5 425 910 H | 4 | 12/71 → 10/72. | Vis : | Schraube : | Screw : | Tornillo : | Vite : |
| | 1 S 5 436 643 W | 4 | 10/72 →. | - | - | - | - | - |

| I | NUMÉROS | K | | Réfrigérateur d'huile | Ölkühler | Oil cooler | Refrigerador de aceite | Radiatore dell'olio |
|----|--------------------------------|----|---|-----------------------|---------------------------------|---------------------------|---|---------------------------|
| 1 | 2 S 5 406 244 X S 225-201 A | 1 | Entr. 328. | Réfrigérateur. | Ölkühler. | Oil cooler. | Refrigerador. | Radiatore. |
| 2 | 2 S 5 406 245 H S 225-202 A | 1 | TT. | Support. | Halterung. | Bracket. | Soporte. | Supporto. |
| 3 | 2 S 5 406 250 M S 225-220 A | 1 | L 2430 - Ø 20 × 150 → 7/72 R.p. 5 445 267 K. | Tube : | Rohr : | Rube: | Tube : | Tube : |
| | 2 S 5 406 256 C S 225-226 A | 1 | L 2140 - Ø 20 × 150 → 7/72 R.p. 5 445 268 W. | - | - | - | - | - |
| | 2 S 5 418 264 Z | 1 | L 2650 7/72 → 10/73 R.p. 5 445 267 K. | - | - | - | - | - |
| | 2 S 5 445 267 K | 1 | L 2700 10/73 → | - | - | - | - | - |
| | 2 S 5 418 265 K | 1 | L 2220 7/72 → 10/73. | - | - | - | - | - |
| | 2 S 5 445 268 W | 1 | L 2305 10/73 → | - | - | - | - | - |
| | 1 S 5 438 880 L | 1 | 24 × 34 × 55 1/73 → 10/73. | Gaine protection. | Schutzhülle. | Protection sheath. | Vaina de protección. | Guaina protezione. |
| 4 | 2 S 5 406 259 K S 225-229 A | 1 | Entr. 328. | Conduit assemblé. | Rohrleitung, insgesamt. | Duct assy. | Conducto juntado. | Condotto assemato. |
| 5 | 1 M 5 414 497 D AM 175-113 | 5 | → 10/70. | Flèche : | Gummischelle : | Rubber collar: | Collar de caucho : | Fascetta : |
| | 1 D 5 412 350 S D 334-204 | 5 | 10/70 → | - | - | - | - | - |
| | GX 42 285 01 A | 1 | R.m.p. 10/70 → | Flèche sur capacité. | Gummischelle am Luftsammler. | Rubber collar on air box. | Collar de caucho sobre caja de aire. | Fascetta su scatola aria. |
| 6 | 22 902 019 P ZD 9290 200 U | 13 | 5,1 × 12,2. | Rondelle. | Scheibe. | Washer. | Arandela. | Rondella. |
| 7 | 22 904 019 D ZD 9290 400 U | 1 | 7,2 × 14,2. | Rondelle. | Scheibe. | Washer. | Arandela. | Rondella. |
| 8 | 22 908 019 G ZD 9290 800 U | 12 | 6 × 14,2. | Rondelle. | Scheibe. | Washer. | Arandela. | Rondella. |
| 9 | 23 451 319 S ZD 9345 130 W | 1 | TH 7 × 18. | Vis. | Schraube. | Screw. | Tornillo. | Vite. |
| 10 | 23 454 319 A ZD 9345 430 W | 2 | TH M 5 × 14. | Vis. | Schraube. | Screw. | Tornillo. | Vite. |
| 11 | 23 681 319 S ZD 9368 130 W | 8 | TH 6 × 16. | Vis. | Schraube. | Screw. | Tornillo. | Vite. |

| I | NUMÉROS | K | Réfrigérateur d'huile (Suite) | Ölkühler (Forts.) | Oil cooler (Cont.) | Refrigerador de aceite (Cont.) | Radiatore dell'olio (Cont.) | | |
|----|--------------------------------|---|----------------------------------|-----------------------------------|------------------------|-----------------------------------|--------------------------------|------------------------------|----------------------------|
| 12 | 25 240 019 M ZD 9524 000 W | 4 | H M 6 × 100. | Écrou. | Mutter. | Nut. | Tuerca. | Dado. | |
| 13 | 1 S 5 406 664 M S 394-398 A | 1 | 30 × 45. | Profilé. | Zierprofil. | Finisher. | Perfil. | Profilo. | |
| 14 | 2 S 5 418 266 W | 1 | AR. | Buse. | Düse. | Nozzle. | Boca. | Diffusore. | |
| 15 | 1 S 5 418 272 L | 1 | | Support gainé : | Träger mit Hülle : | Bracket with sheath: | Soporte con vaina : | Supporto con guaina : | |
| | 1 S 5 426 392 X | 1 | R.m.p. | → 1/73. 1/73 → 2/72 → 1/73. | - - - | - - - | - - - | - - - | |
| 16 | 2 S 5 418 267 G | 2 | | → 10/73. | Gaine c/c de fixation. | Gummi-Befestigungshülle. | Rubber securing sheath. | Vaina de caucho de fijación. | Guaina gomma di fissaggio. |
| 17 | 2 S 5 418 268 T | 4 | | Étrier inférieur. | Bügel, unten. | Upper clamp. | Estribo inf. | Staffa inf. | |
| 18 | 2 S 5 418 269 D | 4 | | Étrier supérieur. | Bügel, ober. | Lower clamp. | Estribo sup. | Staffa sup. | |
| 19 | 1 S 5 418 362 P | 4 | e 12 - L 183 mm. | Joint c/c. | Gummidichtung. | Rubber seal. | Junta de caucho. | Cuarнизione gomma. | |
| 20 | 1 S 5 435 244 P | 1 | | Patte support. | Traglasche. | Support plate. | Pata soporte. | Staffa supporto. | |
| 21 | 1 S 5 445 266 Z | 1 | 6 ø 6,25 | 10/73 →. | Plaque porte-supports. | Platte als Alterungsträger. | Bracket support plate. | Placa porta-soportes. | Placca porta supporti. |
| 22 | 1 S 5 435 335 D | 1 | | Profilé c/c. | Gummiprofil. | Rubber profil. | Perfil de caucho. | Profilo gomma. | |
| 23 | 23 658 019 F ZD 9365 800 W | 1 | TH 5 × 10. | Vis. | Schraube. | Screw. | Tornillo. | Vite. | |
| 24 | 25 259 019 E ZD 9525 900 W | 9 | 5 × 0,8. | Écrou. | Mutter. | Nut. | Tuerca. | Dado. | |
| 25 | ZD 9366 130 W | 6 | TH 5 × 16. | Vis. | Schraube. | Screw. | Tornillo. | Vite. | |

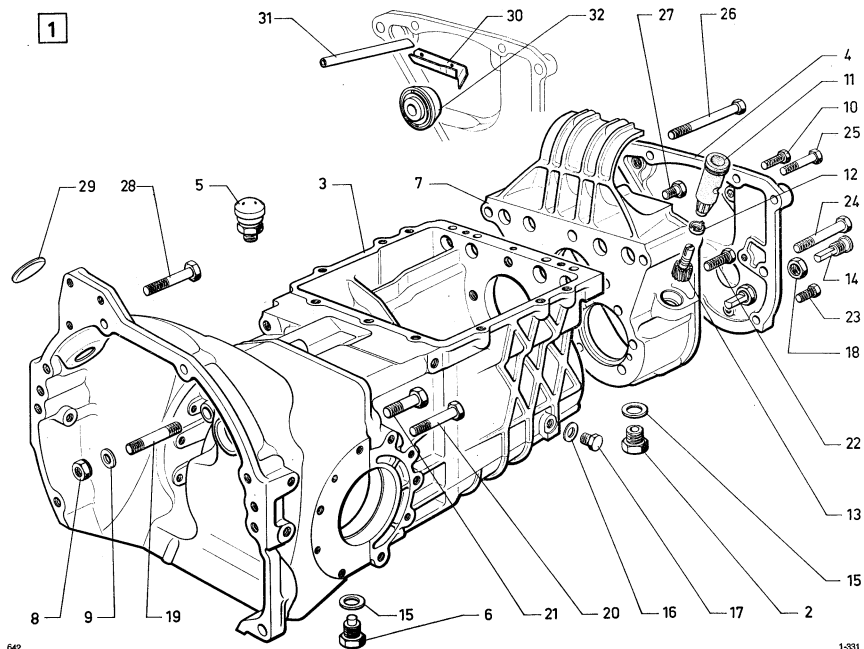


| I | NUMÉROS | K | Pompe à eau | Wasserpumpe | Water pump | Bomba de agua | Pompa dell'acqua | |
|---|--------------------------------|---|--|----------------------|-----------------------|-----------------------|---------------------------|------------------------|
| 1 | 1 S 5 406 261 G S 231-207 A | 1 | ∅ 129 (IE) → Moteur 303.343 Bvm (USA) (CDN) → Moteur 400.648 BW (USA) (CDN) → Moteur 450.663. | Turbine : | Schaufelrad : | Turbine: | Turbina : | Turbina : |
| | 1 S 5 450 958 U | 1 | ∅ 129 - 1 ∅ 13 (IE) - Moteur 303.344 → Bvm (USA) (CDN) → Moteur 400.649 → BW (USA) (CDN) → Moteur 450.664 →. | - | - | - | - | - |
| 2 | 1 S 5 406 262 T S 231-209 A | 1 | ∅ 130 - 2 ∅ 8,5. | Couvercle de pompe. | Pumpendeckel. | Pump cover. | Tapa de bomba. | Coperchio della pompa. |
| 3 | 0 S 5 406 263 D S 231-254 A | 1 | H 12 × 150. | Écrou. | Mutter. | Nut. | Tuerca. | Dado. |
| 4 | 1 S 5 406 264 P S 231-255 A | 1 | 12,25 × 18 × 48 × 1. | Arrêtoir. | Sicherungsblech. | Lock plate. | Freno. | Arresto. |
| 5 | 1 S 5 406 265 A S 231-256 A | 1 | 12 × 5 × 24 × 2,5. | Rondelle. | Scheibe. | Washer. | Arandela. | Rondella. |
| 6 | 1 S 5 406 266 L S 231-262 A | 1 | 3 × 5. | Clavette de turbine. | Keil für Schaufelrad. | Turbine key. | Chaveta de turbina. | Linguetta. |
| 7 | 1 S 5 406 267 X S 231-284 A | 1 | 22 × 42,84 × 49 × 12,85 (IE) → Moteur 303.343 Bvm (USA) (CDN) → Moteur 400.648 BW (USA) (CDN) → Moteur 450.663. | Joint de pompe. | Dichtung für Pumpe. | Gasket for pump. | Junta de bomba. | Guarn. per pompa. |
| | 1 S 5 458 954 G | 1 | (IE) - Moteur 303.344 → Bvm (USA) (CDN) → Moteur 400.649 → BW (USA) (CDN) → Moteur 450.664 →. | Ensemble étanchéité. | Satz Dichtungsteile. | Set of sealing parts. | Conjunto de estanqueidad. | Isieme di tenuta. |
| 8 | 1 S 5 406 268 H S 231-287 A | 1 | 123,4 × 130,46 × 3,53. | Joint de couvercle. | Deckeldichtung. | Cover joint. | Junta de tapa. | Guarn. per coperchio. |



| I | NUMÉROS | K | | Ventilateur | Ventilator | Fan | Ventilador | Ventilatore |
|----|--------------------------------|---|--------------------------|--|---------------------------------------|---------------------------------|---|--------------------------------------|
| 1 | 2 S 5 406 308 T S 241-101 A | 2 | → 9/70. | Moteur de ventilateur : - sans bossage. | Ventilator-Motor : - ohne Wulst. | Fan motor: - without boss. | Motor : - sin resalto. | Motorino : - senza borchia. |
| | 2 S 5 419 927 A | 2 | R.m.p. 11/71 →. | - avec bossage. | - mit Wulst. | - with boss. | - con resaltos. | - con borchie. |
| | 2 S 5 415 427 M | 2 | BW et (IE). | - avec bossage. | - mit Wulst. | - with boss. | - con resaltos. | - con borchie. |
| 2 | 2 S 5 406 309 D S 241-109 A | 2 | ∅ 304. | Ventilateur (10 pales). | Ventilator (10 Flügel). | Fan (10 blades). | Ventilador (10 aspas). | Ventilatore (10 pale). |
| 3 | 1 D 5 418 467 F | 1 | R.m.p. 1/72 →. | Thermo-contact. | Temperaturschalter. | Thermo switch. | Termo-contacto. | Termocontatto. |
| 4 | 2 S 5 418 641 X | 2 | R.m.p. | Support 3 branches. | Halterung zu 3 Armen. | Support ring with 3 arms. | Soporte con 3 brazos | Supporto a 3 braci. |
| 5 | 1 S 5 402 245 E | 2 | → 11/71. | Induit bobiné. | Anker. | Armature. | Inducido. | Indotto. |
| 6 | 1 S 5 402 246 R | 2 | → 9/70. | Palier commande : | Deckel am Antrieb : | Bearing (driving side): | Palier (lado mando) : | Supporto (lato Cdo) : |
| | 1 S 5 405 489 R | 2 | 9/70 → 11/71. | - | - | - | - | - |
| 7 | S 241-117 A | 2 | → 11/71. | Palier collecteur. | Deckel am Kollektor. | Bearing (commutat. side) | Palier (lado colector). | Supporto (lato collector). |
| 8 | 1 S 5 402 247 B | 2 | → 11/71. | Porte-balai monté. | Kohleträger mit aufgebauter Kohle. | Brush holder with brush. | Porta-escobilla con escobilla. | Portaspazzola con spazzola. |
| 9 | 1 S 5 402 248 M | 2 | → 11/71. | Jeu de pièces. | Teilesatz. | Set of parts. | Juego de piezas. | Serie di pezzi. |
| 10 | S 241-120 A | 2 | → 11/71. | Jeu de pièces : | Teilesatz : | Set of parts: | Juego de piezas : | Serie di pezzi : |
| | 1 S 5 414 714 M | 2 | 11/71 →. | - | - | - | - | - |
| 11 | 1 S 5 406 313 X S 241-199 A | 2 | ∅ 73,5 - h 45 → 9/70. | Fourreau. | Hülle. | Sheath. | Vaina. | Guaina. |
| 12 | 21 882 009 Z ZD 9188 200 U | 1 | | Joint. | Dichtung. | Sealing. | Junta. | Guarnizione. |
| 13 | 1 S 5 414 713 B | 2 | 9/70 →. | Joint d'étanchéité. | Dichtung. | Sealing joint. | Junta de estanqueidad. | Guarnizione di tenuta. |
| 14 | 1 S 5 414 715 Y | 6 | TH 7 × 20. | Vis moteur. | Schraube. | Screw. | Tornillo. | Vite. |
| | 23 685 009 A ZD 9368 500 U | 8 | TH 6 × 25. | Vis de support sur radiateur : | Schraube für Träger am Kühler : | Screw for bracket on cooler: | Tornillo de soporte sobre refrigerador : | Vite per supporto sul radiatore : |
| | | 6 | 9/70 →. | - | - | - | - | - |
| | 25 260 009 R ZD 9526 000 U | 8 | H 6 | Écrou : | Mutter : | Nut: | Tuerca: | Dado : |
| | | 6 | 9/70 →. | - | - | - | - | - |

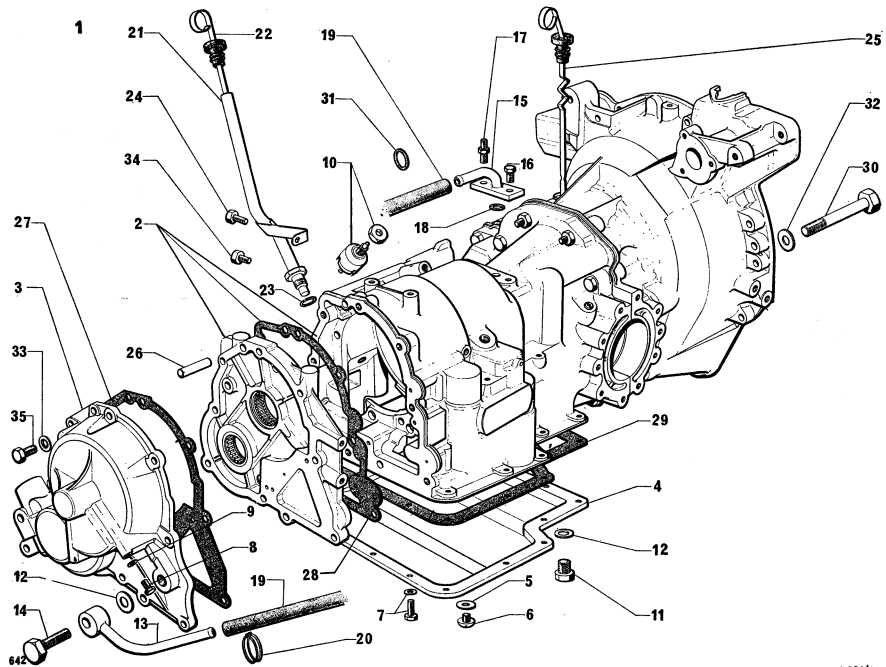
1



| I | NUMÉROS | K | | Boîte de vitesses Carter | Getriebe Getriebegehäuse | Gear box Housing | Caja de velocidades Carter | Scatola cambio Carter |
|----|---------------------------------|---|------------------------------|-------------------------------------|---------------------------------------|--|---|--|
| 1 | 8 S 5 412 317 H | 1 | | Boîte 5 vitesses, couple 8 × 35. | Fünfganggetriebe Räderpaar 8 × 35. | Five-speed gearbox crown wheel and pinion 8 × 35. | Caja de 5 velocidades, grupo 8 × 35. | Scatola cambio a 5 velocità, coppia 8 × 35. |
| 2 | 1 T 5 411 382 V A 9132-001 L | 1 | 16 × 150. | Bouchon. | Stopfen. | Plug. | Tapón. | Tappo. |
| 3 | 8 S 5 406 359 X S 331-1 | 1 | | Carter boîte et embrayage. | Getriebe- und Kupplungsgehäuse. | Gear box and clutch housing. | Carter de caja y de embrague. | Carter SG e campana frizione. |
| 4 | 2 S 5 412 304 S | 1 | e 11 - R.m.p. 7/71 →. | Couvercle AV. | Vorderer Deckel. | Front cover. | Tapa delantera. | Coperchio ant. |
| 5 | 1 D 5 411 392 D DM 331-04 | 1 | PO. | Reniflard. | Entlüfter. | Breather. | Respiradero. | Sfiatoio. |
| | 1 D 5 411 376 E DM 331-82 | 1 | ∅ 9 × 125. | Douille. | Entlüftungsstille. | Air vent. | Manguito. | Boccola. |
| 6 | 1 T 5 415 582 X | 1 | TH 16 × 150 - R.m.p. 1/72 →. | Bouchon de vidange. | Ablasstopfen. | Drain plug. | Tapón de vaciado. | Tappo scarico. |
| 7 | 8 S 5 406 365 M S 331-50 | 1 | e 68. | Carter AV. | Vorderes Gehäuse. | Front housing. | Carter delantero. | Carter ant. |
| 8 | 1 D 5 411 375 U D 331-63 | 4 | H 12 × 175. | Écrou. | Mutter. | Nut. | Tuerca. | Dado. |
| 9 | 1 D 5 411 374 H D 331-77 | 4 | 12,5 × 18 × 2,5. | Rondelle. | Scheibe. | Washer. | Arandela. | Rondella. |
| 10 | 0 D 5 413 599 T N 331-81 | 2 | TH 7 × 31. | Vis de centrage. | Zentrierschraube. | Centring screw. | Tornillo de centrado. | Vite di centraggio. |
| 11 | 1 D 5 411 680 J DV 381-2 | 1 | L 61,5. | Prise de compteur. | Tachoanschluss. | Nylon socket for speedometer. | Toma de cuenta-kms. | Presa del conta-km. |
| 12 | 1 D 5 411 679 Y DV 381-61 | 1 | ∅ int. 12 - h 6,2. | Cuvette. | Teller. | Cup. | Cubeta. | Scodellino. |
| 13 | 1 S 5 406 462 S S 381-101 A | 1 | | Pignon de compteur (17 dents). | Tachoritzel (17 Zähne). | Pinion f. speedometer (17 teeth). | Piñón de cuenta-kms (17 dientes). | Pignoncino del conta-km (17 denti). |
| 14 | 1 D 5 406 463 C S 381-198 A | 1 | ∅ 10 × 125. | Butée de pignon de compteur. | Anschlag für Tachoritzel. | Stop for pinion. | Tope del piñón. | Reggispinta del pignone. |


| 1 | NUMÉROS | K | | Boîte de vitesses Carter (Suite) | Getriebe Getriegehäuse (Forts.) | Gear box Housing (Cont.) | Caja de velocidades Carter (Cont.) | Scatola cambio Carter (Cont.) |
|----|--------------------------------|---|-------------------|--|---------------------------------------|--------------------------------|--|-------------------------------------|
| 15 | 22 478 009 K ZD 9247 800 U | 2 | 16,3 × 22 × 1. | Joint. | Dichtung. | Joint. | Junta. | Guarnizione. |
| 16 | 22 479 009 E ZD 9247 900 U | 1 | 9,2 × 14 × 2. | Joint de bouchon de niveau. | Dichtung für Ölstandstopfen. | Level plug joint. | Junta de tapón de nivel. | Guarnizione per tappo livello. |
| 17 | 23 821 019 V ZD 9382 100 W | 1 | TH M 9 × 16. | Vis (bouchon de niveau). | Schraube (Ölstandstopfen). | Screw (level plug). | Tornillo (tapón de nivel). | Vite (tappo livello). |
| 18 | 25 244 019 L ZD 9524 400 W | 1 | H M 10 × 125. | Écrou de butée. | Anschlagschraube. | Nut for stop. | Tuerca de tope. | Dado per reggispira. |
| 19 | 26 160 239 Z ZC 9616 023 U | 2 | 12 × 74. | Goujon : | Stehbolzen : | Stud: | Esparrago : | Prigioniero : |
| | 26 160 659 P ZC 9616 065 U | 2 | 12 × 92. | - | - | - | - | - |
| 20 | 23 746 019 C ZD 9374 600 W | 1 | TH M 7 × 38. | Vis. | Schraube. | Screw. | Tornillo. | Vite. |
| | 23 728 019 A ZD 9372 800 W | 4 | TH M 7 × 65. | Vis. | Schraube. | Screw. | Tornillo. | Vite. |
| | 23 724 019 X ZD 9372 400 W | 2 | TH M 7 × 45. | Vis. | Schraube. | Screw. | Tornillo. | Vite. |
| 21 | 23 831 019 R ZD 9383 100 W | 3 | TH M 9 × 42. | Vis. | Schraube. | Screw. | Tornillo. | Vite. |
| 22 | 23 827 019 M ZD 9382 700 U | 5 | TH M 9 × 30 | → 47/4. Vis : | Schraube : | Screw: | Tornillo : | Vite : |
| | 23 828 019 G | 5 | TH 9 × 32 | 4/74 →. - | - | - | - | - |
| 23 | 23 720 019 U ZD 9372 000 W | 1 | TH M 7 × 25. | Vis. | Schraube. | Screw. | Tornillo. | Vite. |
| 24 | ZD 9383 600 W | 1 | TH M 9 × 65. | Vis. | Schraube. | Screw. | Tornillo. | Vite. |
| 25 | ZD 9372 200 W | 1 | TH M 7 × 40. | Vis. | Schraube. | Screw. | Tornillo. | Vite. |
| 26 | 23 732 019 D ZD 9373 200 W | 2 | TH M 7 × 95. | Vis. | Schraube. | Screw. | Tornillo. | Vite. |
| | 1 S 5 410 810 C S 331-172 A | 1 | 7 × 65 - F 33-15. | Vis colonette. | Stehbolzen, abgefast. | Screw, shouldered. | Tornillo espadillado. | Vite colonnetta. |
| 27 | ZD 9385 000 U | 3 | TH 9 × 25. | Vis. | Schraube. | Screw. | Tornillo. | Vite. |

| I | NUMÉROS | K | | Boîte de vitesses Carter (Suite) | Getriebe Getriebegehäuse (Forts.) | Gear box Housing (Cont.) | Caja de velocidades Carter (Cont.) | Scatola cambio Carter (Cont.) |
|----|--------------------------------|---|-----------------------------|--|---|--------------------------------|--|-------------------------------------|
| 28 | 23 457 019 Y ZD 9345 700 W | 4 | TH M 9 × 35. | Vis. | Schraube. | Screw. | Tornillo. | Vite. |
| | 23 834 019 Z ZD 9383 300 W | 2 | TH M 9 × 50. | Vis. | Schraube. | Screw. | Tornillo. | Vite. |
| | 23 837 019 H ZD 9383 700 W | 1 | TH M 9 × 70. | Vis. | Schraube. | Screw. | Tornillo. | Vite. |
| | 1 S 5 410 811 N S 331-173 A | 1 | 1 ∅ 7 - 1 ∅ 9 × 125 - L 92. | Vis colonette. | Stehbolzen, abgefast. | Screw, shouldered. | Tornillo espadillado. | Vite colonnetta. |
| 29 | 1 S 5 406 361 U S 331-105 A | 1 | ∅ 25. | Bouchon. | Stopfen. | Plug. | Tapón. | Tappo. |
| 30 | 1 S 5 412 307 Z | 1 | 2 ∅ 3,5. | Plaque. | Platte. | Plate. | Placa. | Piacca. |
| 31 | 1 S 5 412 308 K | 1 | ∅ 8 - L 88,5. | Tube. | Rohr. | Tube. | Tube. | Tube. |
| 32 | 2 S 5 412 310 G | 1 | e 18. | Défecteur. | Ableitblech. | Deflector. | Deflector. | Deflettore. |



| I | NUMÉROS | K | BW $\left(\frac{U.S.A.}{TT}\right) \rightarrow 9/73$ BW - TT 9/73 \rightarrow | Boîte de vitesses Carter | Getriebe Getriebegehäuse | Gearbox Housing | Caja de velocidades Carter | Scatola cambio Carter |
|----|------------------------------------|--------|--|--|--|---|--|--|
| 1 | 8 S 5 403 946 U | 1 | R.m.p. 9/72 \rightarrow . | Boîte complète. | Getriebe, komplett. | Gearbox, complete. | Caja completa. | Scatola completa. |
| 2 | 8 S 5 431 028 N 8 S 5 440 749 B | 1 1 | R.p. 5 440 749 B \rightarrow 9/72. \rightarrow 9/72. | Carter avec piston de servo : - et boîtier roulements. | Gehäuse m. Kolben für Servobetätigung : - und Gehäuse m. Lagern. | Housing with piston for servo-control: - and housing with needlebearing. | Carter con pistón de servo-mando : - y carter con cartucho de agujas. | Carter con pistone servo-comando : - e carter con cuscinetto a rullini. |
| | 8 S 5 435 937 X 8 S 5 440 750 M | 1 1 | R.p. 5 440 750 M 9/72 \rightarrow . 9/72 \rightarrow . | - - et boîtier roulements. | - - und Gehäuse m. Lagern. | - - and housing with needle bearing. | - - y carter con cartucho de agujas. | - - e carter con cuscinetto a rullini. |
| 3 | 2 D 5 422 993 B | 1 | AV | Carter avec douille à aiguilles. | Gehäuse m. Nadellager. | Housing with needle bearing. | Carter con cartucho de agujas. | Carter con cuscinetto a rullini. |
| 4 | 2 D 5 422 922 E | 1 | | Carter d'huile. | Ölwanne. | Oil sump. | Carter de aceite. | Coppa dell'olio. |
| 5 | 1 D 5 423 033 L | 1 | 9,5 \times 22,5. | Rondelle d'étanchéité. | Dichtscheibe. | Sealing washer. | Arandela de estanq. | Rondella di tenuta. |
| 6 | 1 D 5 423 034 X | 1 | 3/8" - TR \varnothing 9,5 - L 8. | Bouchon de vidange. | Ablassstopfen. | Drain plug. | Tapón de vaciado. | Tappo di spurgo. |
| 7 | 1 D 5 423 045 S | 15 | 1/4" - L 14. | Vis de rondelle. | Schraube mit Scheibe. | Screw and washer. | Tornillo y arandela. | Vite e rondella. |
| 8 | 23 701 019 X ZD 9370 100 W | 1 | H 7 \times 12. | Bouchon sur carter AV. | Stopfen a. vord. Gehäuse. | Front housing plug. | Tapón de carter del. | Tappo del carter ant. |
| 9 | 22 476 009 W ZD 9247 600 U | 1 | 7,2 \times 11 \times 1. | Joint cuivre. | Kupferdichtung. | Copper gasket. | Junta de cobre. | Guarnizione rame. |
| 10 | 2 D 5 402 307 D | 1 | | Contacteur sécurité démarreur. | Sicherheitsschalter für Anlasser. | Safety switch for starter motor. | Contacteur de seguridad de arrancador. | Contattore di sicurez. per motorino avviamento. |
| 11 | 1 T 5 411 384 S 1 T 5 415 582 X | 1 1 | TH 16 \times 150 - R.p. 5 415 582 X. TH 16 \times 150. | Bouchon de vidange : - | Ablassstopfen : - | Drain plug: - | Tapón de vaciado : - | Tappo di spurgo : - |
| 12 | 22 478 009 K ZD 9247 800 U | 1 2 | 16,3 \times 22 \times 1. - | Joint : - de vis raccord. | Dichtung : - f. Verbindungsschraube. | Seal: - f. union screw. | Junta : - de tornillo-racor. | Junta : - per vite-raccordo. |
| 13 | 1 S 5 426 433 T | 1 | | Raccord orientable. | Verstellbare Verbindung. | Swivelling union. | Racor orientable. | Raccordo orientabile. |
| 14 | 1 D 5 403 521 Z | 1 | | Vis raccord. | Verbindungsschraube. | Union screw. | Tornillo-racor. | Vite-raccordo. |
| 15 | 1 D 5 418 395 Y | 1 | TH 16 \times 150. | Bride avec tube. | Flansch mit Rohr. | Flange with pipe. | Brida con tubo. | Flangia con tubo. |
| 16 | 23 720 019 U ZD 9372 000 W | 1 | TH 7 \times 25. | Vis de bride. | Schraube f. Flansch. | Flange screw. | Tornillo de brida. | Vite per flangia. |

| I | NUMÉROS | K | BW ^(USA) → 9/73 BW - TT 9/73 → | Boîte de vitesses Carter (Suite) | Getriebe Getriebegehäuse (Forts.) | Gearbox Housing (Cont.) | Coja de velocidades Carter (Cont.) | Scatola cambio Carter (Cont.) |
|----|-------------------------------|----|--|--|---|-------------------------------|---|--|
| 17 | 1 D 5 418 486 M | 1 | 7 × 60. | Vis colonnette. | Schraube, abgefast. | Shouldered screw. | Tornillo columnita. | Vite colonnetta. |
| 18 | GX 08 202 01 A | 1 | 15 × 19,90 × 2,45. | Joint torique. | Ringdichtung. | Ring seal. | Junta torica. | Gommino. |
| 19 | 2 S 5 400 977 X | 2 | 14 × 21 × 565. | Tube échangeur : | Rohr f. Wärmetauscher : | Pipe f. exchanger: | Tubo de cambiador : | Tubo scambiatore : |
| | 2 S 5 400 978 H | 1 | 14 × 21 × 880. | - | - | - | - | - |
| 20 | 26 140 409 F ZC 9614 040 U | 4 | ∅ 20. | Collier. | Schelle. | Collar. | Collar. | Fascetta. |
| 21 | 2 S 5 405 590 N | 1 | | Tube de jauge bolte. | Rohr f. Messstab. | Dipstick tube. | Tubo de varilla. | Tubo per astina. |
| 22 | 2 S 5 422 135 A | 1 | L 518,5. | Jauge d'huile. | Ölmesstab. | Dipstick. | Varilla medidora. | Astina livello olio. |
| 23 | 1 D 5 422 870 P | 1 | 15,8 × 19,8 × 3,5. | Joint de tube de jauge. | Dichtung f. Rohr. | Seal f. tube. | Junta de tubo. | Guarnizione tubo. |
| 24 | 23 455 019 J ZD 9345 500 W | 1 | TH 7 × 14. | Vis de tube de jauge. | Schraube f. Rohr. | Tube screw. | Tornillo de tubo. | Vite per tubo. |
| 25 | 1 D 5 422 868 T | 1 | L 518,5. | Jauge d'huile différentiel. | Ölmesstab f. Differential. | Oil dipstick f. differential. | Varilla medidora de aceite de diferencial. | Astina livello olio per differenziale. |
| 26 | 1 D 5 422 994 M | 2 | 9,5 × 45. | Goupille de carter. | Passstift f. Gehäuse. | Housing pin. | Grupilla de carter. | Coppiglia per carter. |
| 27 | 1 D 5 422 987 L | 1 | | Joint. | Dichtung. | Sealing. | Junta. | Guarnizione. |
| 28 | 1 D 5 423 000 C | 1 | | Joint. | Dichtung. | Sealing. | Junta. | Guarnizione. |
| 29 | 1 D 5 422 988 X | 1 | | Joint carter d'huile. | Dichtung f. Ölwanne. | Sealing f. oil sump. | Junta de carter aceite. | Guarnizione coppa olio. |
| 30 | 2 D 5 422 895 L | 4 | L 81 - ∅ 11. | Vis. | Schraube. | Screw. | Tornillo. | Vite. |
| 31 | 0 D 5 422 935 W | 1 | 12 × 17. | Joint torique : | Ringdichtung : | Ring seal: | Junta torica : | Gommino : |
| | 0 D 5 423 029 T | 1 | 24 × 28,5. | - | - | - | - | - |
| 32 | 1 D 5 422 888 K | 4 | ∅ 11. | Rondelle. | Scheibe. | Washer. | Arandela. | Rondella. |
| 33 | 1 D 5 423 044 F | 1 | ∅ 9,5. | Rondelle étanche. | Dichtscheibe. | Sealing washer. | Arandela de estanq. | Rondella di tenuta. |
| 34 | 1 D 5 423 006 T | 1 | ∅ 10. | Bouchon prise de pression. | Stopfen am Druckanschluss. | Plug on pressure ofttake. | Tapón de toma de presión. | Tappo per presa di pressione. |
| 35 | ZD 9383 200 W | 15 | 9 × 45. | Vis : | Schraube : | Screw: | Tornillo : | Vite : |
| | 1 D 5 403 332 V | 2 | 1 ∅ 7 - 1 ∅ 9 - L 67. | - colonnette. | - abgefast. | - shouldered. | - columnnita. | - colonnetta. |
| | 23 837 019 H ZD 9383 700 W | 1 | 9 × 70. | - | - | - | - | - |
| | ZD 9384 130 W | 1 | 9 × 90. | - | - | - | - | - |
| | DX 033-120 A | 2 | ∅ 9 - L 64. | - colonnette. | - abgefast. | - shouldered. | - columnnita. | - colonnetta. |
| | 1 D 5 423 326 W | 1 | | Nécessaire de joint. | Satz Dichtungen. | Set of gaskets. | Juego de juntas. | Serie di guarnizioni. |

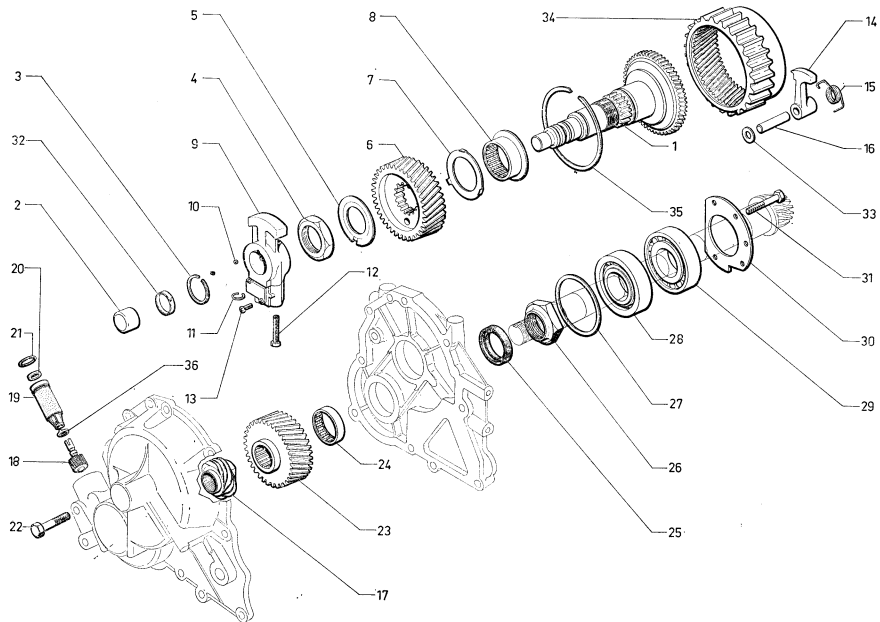


| I | NUMÉROS | K | | BV Pignons et Arbres | Getriebe Ritzel - Wellen | Gear box Pinions and Shafts | Caja de velocidades Piñones - Arboles | Scatola cambio Ingranaggi - Alberi |
|----|---------------------------------|---|-----------------------------|---|--|--|--|--|
| 1 | 1 D 5 411 398 U DV 332-2 | 1 | 16 × 113,5 | Axe de baladeur de M AR. | Achse f. Schiebemuffe für RW-Gang. | Reverse gear shaft. | Eje de piñón móvil (MA). | Arberello per scorevo (RM). |
| 2 | 1 D 5 411 397 H DV 332-20 | 2 | 36 × 45 × 6. | Joint d'étanchéité. | Dichtung. | Sealing joint. | Junta de estanqueidad. | Guarnizione di tenuta. |
| 3 | 1 D 5 411 396 X DV 332-47 | 1 | ∅ int. 30. | Flasque de retour d'huile avec tube. | Flansch für Ölrücklauf. | Oil return flange with pipe. | Deflector de retorno de aceite, con tubo. | Flangia per ritorno olio, cón tubetto. |
| 4 | 1 D 5 411 393 P DX 332-91 | 1 | ∅ ext. 14,8. | Ressort d'appui. | Haltefeder. | Drive shaft spring. | Muelle de apoyo. | Molla d'appoggio. |
| 5 | 1 D 5 411 399 E D 332-94 | 1 | 7 × 31. | Vis d'arrêt d'axe. | Sicherungsschraube für Achse. | Locking screw f. spindle. | Tornillo de sujeción de eje. | Vite d'arresto arberello. |
| 6 | 1 S 5 406 369 F S 332-101 A | 1 | L 288. | Arbre de commande. | Antriebswelle. | Drive shaft. | Arbol de mando. | Alberello di C ^{do} . |
| 7 | 0 D 5 406 370 S S 332-104 A | 1 | ∅ 12 × 125 - L 60 → 7/71. | Vis de blocage : | Sicherungsschraube : | Locking screw: | Tornillo de bloqueo : | Vite di bloccaggio : |
| | 1 S 5 412 314 A | 1 | ∅ 12 × 125 - L 66,5 7/71 →. | - | - | - | - | - |
| 8 | 2 S 5 406 371 C S 332-106 A | 1 | ∅ int. 12 × 125. | Arbre primaire, 17 × 13 × 13 dents. | Primärwelle, 17 × 13 × 13 Zähne. | Primary shaft, 17 × 13 × 13 teeth. | Arbol primario, 17 × 13 × 13 dientes. | Albero primario, 17 × 13 × 13 denti. |
| 9 | 1 S 5 406 372 N S 332-149 A | 1 | L 147. | Tube support de butée. | Tragrohr für Anschlag. | Support tube f. stop. | Tubo de soporte de tope. | Tubo supporto reggiap. |
| 10 | 1 D 5 411 400 R DJ 333-108 A | 1 | | Pignon de commande de 3 ^e , 28 dents. | Antriebsritzel für 3. Gang 28 Zähne. | Drive pinion for 3rd, 28 teeth. | Piñón de mando (3 ^e), 28 dientes. | Ingranaggio di C ^{do} (3 ^e), 28 denti. |
| 11 | 1 D 5 411 416 P DX 333-111 A | 1 | e 14,4. | Pignon baladeur renvoi M AR. | Schiebemuffe f. RW-Gang. | Sliding reverse pinion. | Piñón móvil de reenvío (MA). | Ingranaggio scorevo e di rinvio (RM). |
| 12 | 1 S 5 406 373 Z S 333-113 A | 1 | | Pignon fou 1 ^{re} , 38 dents. | Nebenritzel für 1. Gang, 38 Zähne. | Idler pinion (1st speed), 38 teeth. | Piñón loco (3 ^e), 38 dientes. | Ingranaggio folle (3 ^e), 38 denti. |
| 13 | 2 D 5 11 413 C DJ 333-116 A | 1 | | Train intermédiaire, 32 × 37 dents. | Vorgelegewelle, 32 × 37 Zähne. | Intermediate train, 32 × 37 teeth. | Tren intermedio 32 × 37 dientes. | Treno intermedio, 32 × 37 denti. |
| 14 | 1 D 5 406 374 K S 333-117 A | 1 | | Pignon commande de 4 ^e , 33 dents. | Antriebsritzel für 4. Gang, 33 Zähne. | Drive pinion for 4th, 33 teeth. | Piñón de mando (4 ^e), 33 dientes. | Ingranaggio di C ^{do} (4 ^e), 33 denti. |
| 15 | 1 D 5 411 412 W DJ 333-123 A | 1 | | Pignon fou de 2 ^e , 33 dents. | Nebenritzel für 2. Gang, 33 Zähne. | Idler pinion (2nd), 33 teeth. | Piñón loco de (2 ^e), 33 dientes. | Ingranaggio folle (2 ^e), 33 denti. |


| I | NUMÉROS | K | | BY Pignons et Arbres (Suite) | Getriebe Ritzel-Wellen (Forts.) | Gear box Pinions and Shafts (Cont.) | Caja de velocidades Piñones - Arboles (Cont.) | Scatola cambio Ingranaggi - Alberi (Cont.) |
|----|---------------------------------|---|------------------------------|--|--|---|--|---|
| 16 | 1 S 5 406 375 W S 333-128 A | 1 | ∅ ext. 92,6. | Pignon de commande de 5 ^e , 37 dents. | Betätigungsritzel f. 5. Gang, 37 Zähne. | Driving pinion f. 5th. 37 teeth. | Piñón de mando (5 ^a). 37 dientes. | Ingranaggio C ^{do} (5 ^a). 37 denti. |
| 17 | 1 D 5 406 376 C S 333-129 A | 1 | | Pignon récepteur de 5 ^e , 28 dents. | Übertragungsritzel f. 5. Gang, 28 Zähne | Drived pinion f. 5th, 28 teeth. | Piñón receptor (5 ^a). 28 dientes. | Ingranaggio ricettore (5 ^a). 28 denti. |
| 18 | 2 S 5412 313 P | 1 | 1 ∅ 3,5 - R.m.p. 7/71 → | Synchro de 5 ^e . | Synchronring für 5. Gang. | Synchro (5th). | Sincronizador (5 ^a). | Sincronizzatore (5 ^a). |
| 19 | 1 D 5 411 567 F DV 335-16 | 3 | e 10,2. | Bague de synchro. | Synchronring. | Synchro ring. | Anillo de sincro. | Anello sincronizzatore. |
| 20 | 1 D 5 411 565 J DV 335-21 | 2 | e 9,65. | Bague de synchro 1 ^{re} -2 ^e . | Synchronring für 1. u. 2. Gang. | Synchro ring (1st and 2nd). | Anillo de sincro (1 ^a -2 ^a). | Anello sincroniz. (1 ^a -2 ^a). |
| 21 | 1 D 5 411 568 S DV 335-64 | ? | ∅ int. 36 - e 2,20. | Segment d'arrêt : | Sicherungsring : | Stop ring: | Segmento de retención : | Segmento d'arresto : |
| | 1 D 5 411 569 C DV 335-64 a | | - 2,25. | - | - | - | - | - |
| | 1 D 5 411 570 N DV 335-64 b | | - 2,30. | - | - | - | - | - |
| | 1 D 5 411 571 Z DV 335-64 c | | - 2,35. | - | - | - | - | - |
| 22 | 1 D 5 411 561 R DV 335-70 | ? | e 5,2. | Doigt d'armement : | Mitnehmerzapfen : | Setting pin: | Dedo de entrenamiento : | Levetta d'innesto : |
| | 1 D 5 411 562 B DV 335-70 a | | - 5,3. | - | - | - | - | - |
| | 1 D 5 411 563 M DV 335-70 b | | - 5,4. | - | - | - | - | - |
| | 1 S 5 406 446 T S 335-170 A | ? | - 5,2 - L 12,45. | Doigt d'armement de 5 ^e : | Mitnehmerzapfen f.5 Gang: | Setting pin (5th): | Dedo de entrenamiento : | Levetta d'innesto : |
| | 1 D 5 406 447 D S 335-171 A | | - 5,3. | - | - | - | - | - |
| | 1 S 5 406 448 P S 335-172 A | | - 5,4. | - | - | - | - | - |
| 23 | 1 D 5 411 560 E DV 335-73 | 6 | ∅ ext. 6. | Ressort de bille de synchro. | Feder f. Kugel der Synchronisiermufl. | Ball spring. | Muelle de bola de sincro. | Molla della sfera sincro. |
| 24 | 2 S 5 406 449 A S 335-906 A | 1 | e 26,4. | Synchro 3 ^e - 4 ^e complet. | Synchronring f. 3. u. 4. Gang, Kompl. | Synchro, (3rd and 4th), complete. | Sincroniz. (3 ^a -4 ^a) compl. | Sincronizzat. (3 ^a -4 ^a) compl. |
| 25 | 1 D 5 411 564 Y DX 335-907 A | 1 | | Synchro de 1 ^{re} -2 ^e , 41 dents. | Synchronring f. 1. u. 2. Gang Kompl., 41 Zähne. | Synchro (1st and 2nd), 41 teeth. | Sincroniz. (1 ^a -2 ^a). 41 dientes. | Sincronizzat. (1 ^a -2 ^a). 41 denti. |

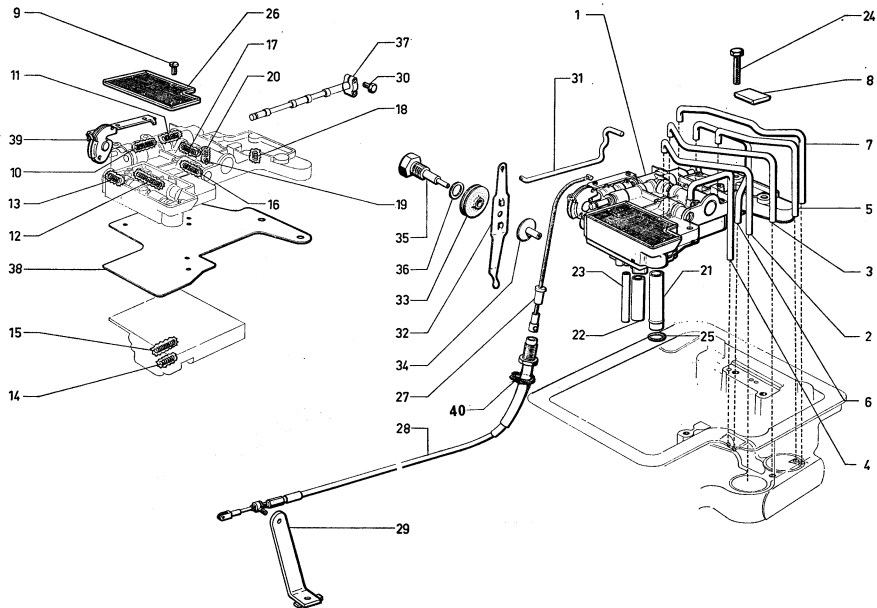
| I | NUMÉROS | K | | BV Pignons et Arbres (Suite) | Getriebe Ritzel - Wellen (Forts.) | Gear box Pinions and Shafts (Cont.) | Caja de velocidades Piñones - Árboles (Cont.) | Scatola cambio Ingranaggi - Alberi (Cont.) | |
|----|--|---|-----------------------|--|---|---|---|--|---------|
| 26 | 1 S 5 406 451 X S 344-010 A | 1 | 8 × 35 - L 315. | Couple conique. | Kegel-und Tellerrad. | Crown wheel and pinion. | Grupo conico. | Coppia conica. | |
| 27 | 1 D 5 411 422 E DV 344-91 | 2 | 36 × 45 × 36,7. | Bague entretoise. | Abstandshülse. | Distance bush. | Anillo separador. | Boccola distanziale. | |
| 28 | 1 S 5 406 453 U S 344-105 A | 1 | ∅ 24 × 150. | Écrou de pignon d'attaque, 5 filets. | Mutter f. Antriebsritzel, 5 Gänge. | Nut for pinion shaft, 5 threads. | Tuerca de piñón de ataque, 5 roscas. | Dado per pignone conico, 5 filetti. | |
| 29 | | ? | 36 × 58 | Rondelle de réglage du pignon d'attaque : | Einstellscheibe für Antriebsritzel : | Adjusting washer: | Arandela de reglaje : | Rondella regolazione : | |
| | NUMÉROS | K | | NUMÉROS | K | | NUMÉROS | K | |
| | 1 D 5 411 423 R DV 344-300 | ? | e 1,65. | 1 D 5 411 433 Z DV 344-310 | ? | e 2,05. | 1 D 5 411 443 H DV 344-320 | ? | e 2,85. |
| | 1 D 5 411 424 B DV 344-301 | | - 1,69. | 1 D 5 411 434 K DV 344-311 | | - 2,09. | 1 D 5 411 444 U DV 344-321 | | - 2,89. |
| | 1 D 5 411 425 M DV 344-302 | | - 1,73. | 1 D 5 411 435 W DV 344-312 | | - 2,13. | 1 D 5 411 445 E DV 344-322 | | - 2,93. |
| | 1 D 5 411 426 Y DV 344-303 | | - 1,77. | 1 D 5 411 436 G DV 344-313 | | - 2,17. | 1 D 5 411 446 R DV 344-323 | | - 2,97. |
| | 1 D 5 411 427 J DV 344-304 | | - 1,81. | 1 D 5 411 437 J DV 344-314 | | - 2,21. | 1 D 5 411 447 B DV 344-324 | | - 3,01. |
| | 1 D 5 411 428 V DV 344-305 | | - 1,85. | 1 D 5 411 438 D DV 344-315 | | - 2,25. | 1 D 5 411 448 M DV 344-325 | | - 3,05. |
| | 1 D 5 411 429 F DV 344-306 | | - 1,89. | 1 D 5 411 439 P DV 344-316 | | - 2,29. | 1 D 5 411 449 Y DV 344-326 | | - 3,09. |
| | 1 D 5 411 430 S DV 344-307 | | - 1,93. | 1 D 5 411 440 A DV 344-317 | | - 2,33. | 1 D 5 411 450 J DV 344-327 | | - 3,13. |
| | 1 D 5 411 431 C DV 344-308 | | - 1,97. | 1 D 5 411 441 L DV 344-318 | | - 2,37. | 1 D 5 411 451 V DV 344-328 | | - 3,13. |
| | 1 D 5 411 432 N DV 344-309 | | - 2,01. | 1 D 5 411 442 X DV 344-319 | | - 2,41. | 1 D 5 411 452 F DV 344-329 | | - 3,13. |
| 30 | 22 713 009 H ZD 9271 300 U | 6 | ∅ 6,35. | Bille de synchro. | Kugel für Synchronisier glocke. | Synchro-ball. | Bola de sincro. | Sfera del sincro. | |
| 31 | 25 241 009 U ZD 9524 100 U ZD 9526 100 Z | 1 | H 7 × 100 → 12/73. | Écrou : 12/73 → | Mutter : - | Nut: - | Tuerca : - | Dado : - | |
| 32 | 26 201 599 P ZC 9620 159 U | 1 | 30 × 62 × 16. | Roulement à billes. | Kugellager. | Ball bearing. | Rodamiento de bolas. | Cuscinetto a sfera. | |

| I | NUMÉROS | K | | BV. Pignons et Arbres (Suite) | Getriebe Ritzel - Wellen (Forts.) | Gear box Pinions and Shafts (Cont.) | Caja de velocidades Pinones - Arboles (Cont.) | Scatola cambio Ingranaggi - Alberi (Cont.) |
|----|--|---|--------------------------|---|---|---|---|--|
| 33 | 26 201 729 C ZC 9620 172 U | 2 | 45 × 49 × 36. | Cage à aiguilles. | Nadellagerkäfig. | Needle cage. | Cartucho de agujas. | Gabbia a rullini. |
| 34 | 26 201 749 V ZC 9620 174 U | 2 | 32 × 35 × 36. | Cage à aiguilles. | Nadellagerkäfig. | Needle cage. | Cartucho de agujas. | Gabbia a rullini. |
| 35 | ZC 9620 218 U | 1 | 36 × 39 × 37. | Cage à aiguilles. | Nadellagerkäfig. | Needle cage. | Cartucho de agujas. | Gabbia a rullini. |
| 36 | ZC 9620 331 U | 1 | 25 × 66 × 71,4 × 27. | Roulement double contact oblique. | Doppeldrucklager. | Ball bearing, double. | Rodamiento doble contacto oblicuo. | Cuscinetto doppio contatto obliquo. |
| 37 | ZC 9620 333 U | 1 | 30 × 76 × 82,55 × 33,40. | Roulement double contact oblique. | Doppeldrucklager. | Ball bearing, double. | Rodamiento doble contacto oblicuo. | Cuscinetto doppio contatto obliquo. |
| 38 | ZC 9620 335 U | 1 | 41 × 80 × 18. | Roulement à rouleaux. | Rollenlager. | Roller bearing. | Rodamiento de rodillos. | Cuscinetto a rulli. |
| 39 | 26 205 439 D ZC 9620 543 U ZC 9620 562 U | 1 | | Segment d'arrêt. | Sicherungsring. | Stop ring. | Segmento de retención. | Segmento d'arresto. |
| | | 1 | | Segment d'arrêt 5°. | Sicherungsring f. 5. Gang. | Stop ring (5th). | Segmento de retención (5°). | Segmento d'arresto (5°). |



| I | NUMÉROS | K | BW (USA) → 9/73 BW - TT 9/73 → | Boîte de vitesses Régulateur Pignons | Getriebe Regler - Ritzel | Gearbox Regulator - Pinions | Caja de velocidades Regulador - Piñones | Scatola cambio Regolatore Ingranaggi |
|----|--------------------------------|---|-----------------------------------|--|-----------------------------|--------------------------------|---|--|
| 1 | 1 D 5 422 992 R | 1 | | Arbre de commande. | Antriebswelle. | Drive shaft. | Arbol de mando. | Albero di comando. |
| 2 | 1 D 5 423 048 Z | 1 | 35 × 45 × 19. | Palier à aiguilles. | Nadellager. | Needle bearing. | Soporte con agujas. | Supporto a rullini. |
| 3 | 1 D 5 423 009 A | 1 | 31,5 × 37 × 1,6. | Segment d'arrêt. | Seegerring. | Circlip. | Segmento de retención. | Segmento d'arresto. |
| 4 | 1 D 5 423 049 K | 1 | 1"1/2. | Écrou. | Mutter. | Nut. | Tuerca. | Dado. |
| 5 | 2 D 5 423 051 G | 1 | 39 × 67,5 × 1. | Rondelle d'arrêt. | Sicherungsscheibe. | Stop washer. | Arandela de freno. | Rondella d'arresto. |
| 6 | 2 S 5 431 032 C | 1 | | Pignon de transfert. | Ritzel. | Pinion. | Piñón. | Ingranaggio. |
| 7 | 2 D 5 422 959 G | 1 | 47,8 × 66,6 × 1,6. | Rondelle de butée. | Anschlagscheibe. | Stop washer. | Arandela de tope. | Rondella reggispinga. |
| 8 | 2 D 5 423 060 E | 1 | 45 × 52 × 65 × 22,2. | Roulement axial-radial. | Lager. | Bearing. | Rodamiento. | Cuscinetto. |
| 9 | 2 D 5 422 975 F | 1 | | Régulateur. | Regler. | Regulator. | Regulador. | Regolatore. |
| 10 | 22 713 009 H ZD 9271 300 U | 1 | ∅ 6,35. | Bille. | Kugel. | Ball. | Bola. | Sfera. |
| 11 | 1 D 5 422 891 T | 1 | | Circlip. | Sicherungsring. | Circlip. | Anillo de freno. | Arresto elastico. |
| 12 | 1 D 5 423 026 K | 2 | TCB - L 3 - ∅ 6. | Vis et rondelle. | Schraube und Scheibe. | Screw and washer. | Tornillo y arandela. | Vite e rondella. |
| 13 | 2 D 5 423 061 R | 2 | TFC - L 5 - ∅ 4,7. | Vis et rondelle. | Schraube und Scheibe. | Screw and washer. | Tornillo y arandela. | Vite e rondella. |
| 14 | 1 D 5 422 920 H | 1 | | Cliquet de parking. | Sperrhaken. | Parking pawl. | Trinquete. | Cricchetto. |
| 15 | 1 D 5 422 915 D | 1 | | Ressort. | Feder. | Spring. | Muelle. | Molla. |
| 16 | 1 D 5 422 994 M | 1 | 9,5 × 45. | Axe de cliquet. | Achse f. Sperrhaken. | Pawl pin. | Eje de trinquete. | Perno cricchetto. |
| 17 | 0 S 5 406 454 N S 344-297 A | 1 | ∅ 28 × 150. | Vis de compteur (5 filets). | Tachoschraubenrad. | Speedometer screw. | Tornillo de velocímetro. | Vite per conta-km. |
| 18 | 1 S 5 406 462 S S 381-101 A | 1 | | Pignon de compteur (17 dents). | Tachoritzel. | Speedometer pinion. | Piñon de velocímetro. | Pignoncino per conta-km. |
| 19 | 1 D 5 423 873 S | 1 | 1 ∅ 15. | Prise de compteur. | Anschlussstück f. Tachosp. | Speedometer-drive socket. | Toma velocímetro. | Presa del conta-km. |
| 20 | 1 D 5 423 874 C | 1 | 10 × 16 × 6. | Joint de prise. | Dichtung. | Seal f. socket. | Junta de toma. | Guarnizione per presa. |

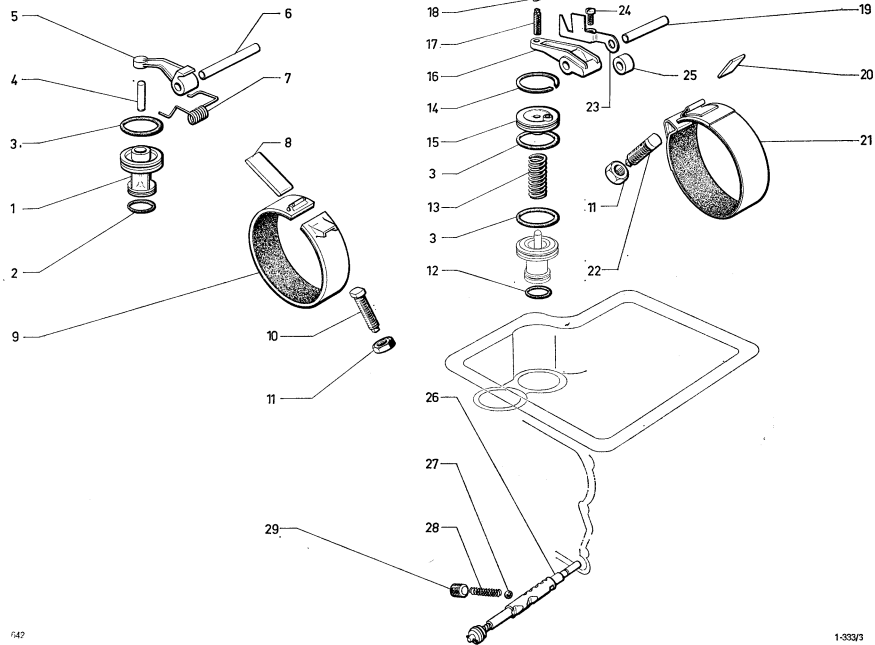
| I | NUMÉROS | K | BW  → 9/73 BW - TT 9/73 → | Boîte de vitesses Régulateur Pignons (Suite) | Getriebe Regler - Ritzel (Forts.) | Gearbox Regulator Pinions (Cont.) | Caja de velocidades Regulador - Pifiones (Cont.) | Scatola cambio Regolatore Ingranaggi (Cont.) |
|----|---|--------|--|---|---|--|---|---|
| 21 | 1 D 5 423 906 A | 1 | 21,2 × 25 × 1,9. | Joint torique. | Dichtring. | Ring seal. | Junta torica. | Gommino. |
| 22 | 23 832 019 K ZD 9383 200 W | 1 | TH 9 × 45. | Vis. | Schraube. | Screw. | Tornillo. | Vite. |
| 23 | 1 S 5 431 033 T 1 S 5 435 938 H | 1 1 | → 9/72. 9/72 →. | Pignon de transfert : - | Ritzel : - | Transfer pinion: - | Piñón : - | Ingranaggio : - |
| 24 | 1 D 5 423 047 N | 1 | 18 × 26 × 13. | Palier à aiguilles. | Nadellager. | Needle bearing. | Soporte con agujas. | Supporto a rullini. |
| 25 | 2 D 5 423 058 H | 2 | 33 × 47 × 7. | Joint d'étanchéité. | Dichtung. | Sealing. | Junta de estanqueid. | Guarnizione tenuta. |
| 26 | 1 D 5 421 773 R DX 344-106 A | 1 | 38 × 150. | Écrou. | Mutter. | Nut. | Tuerca. | Dado. |
| 27 | 1 D 5 423 053 D 1 D 5 423 054 P 1 D 5 423 055 A | ? | 69 × 80 × 0,04. 69 × 80 × 0,12. 69 × 80 × 0,25. | Rondelle de réglage : - - | Einstellscheibe : - - | Shim: - - | Arandela de reglaje : - - | Rondella di regolaggio : - - |
| 28 | 1 D 5 423 057 X | 1 | 40 × 80 × 18. | Roulement. | Lager. | Bearing. | Rodamiento. | Cuscinetto. |
| 29 | 1 D 5 423 056 L | 1 | 40 × 80 × 18. | Roulement à rouleaux. | Rollenlager. | Roller bearing. | Rodamiento de rodillos. | Cuscinetto a rulli. |
| 30 | 1 D 5 422 998 F | 1 | 5 ∅ 7. | Plateau d'arbre. | Platte f. Welle. | Schaft plate. | Plato de arbol. | Piastra del albero. |
| 31 | 1 D 5 423 052 T | 5 | 1/4" - TH - L 45 - ∅ 6. | Vis. | Schraube. | Screw. | Tornillo. | Vite. |
| 32 | 1 D 5 422 936 G | 2 | 23,3 × 25,7 × 2,8. | Joint d'étanchéité. | Dichtung. | Seal. | Junta de estanqueid. | Guarnizione tenuta. |
| 33 | 1 D 5 422 907 S | 1 | 11,5 × 19 × 3,7. | Entretoise. | Abstandscheibe. | Distance washer. | Separador. | Distanziale. |
| 34 | 1 D 5 422 921 U | 1 | ∅ ext. 135 - L 35. | Couronne. | Zahnkranz. | Gear ring. | Corona. | Corona. |
| 35 | 1 D 5 423 010 L | 1 | 108 × 115 × 1,4. | Segment d'arrêt. | Seegerring. | Circlip. | Segmento de freno. | Segmento d'arresto. |
| 36 | 1 D 5 411 679 Y | 1 | ∅ int. 12. | Cuvette. | Tellerscheibe. | Cup. | Cubeta. | Scodellino. |





| I | NUMÉROS | K | BW ^{USA} → 9/73 BW - TT 9/73 → | Boîte de vitesses Bloc hydraulique | Getriebe Schaltblock | Gearbox Hydraulic selector | Caja de velocidades Bloque hidráulico | Scatola cambio Blocco idraulico |
|----|-----------------|---|--|---|--|--|---|--|
| 1 | 1 S 5 431 034 D | 1 | | Bloc hydraulique. | Schaltblock. | Hydraulic selector. | Bloque hidráulico. | Blocco idraulico. |
| 2 | 1 D 5 422 897 H | 1 | | Tube détente servo (AV) : | Rohr f. vord. Servobet. : | Tube f. front servo: | Tubo de servo del. : | Tubo per servo ant. : |
| 3 | 1 D 5 422 898 U | 1 | | - servo (AV). | - f. vord. Servobet. | - f. front servo. | - de servo delant. | - per servo ant. |
| 4 | 1 D 5 422 899 E | 1 | | - graissage central. | - Schmierrohr. | - f. lubrication. | - de engrase. | - per lubrificazione. |
| 5 | 1 D 5 422 900 R | 1 | | - servo (AR). | - f. hint. Servobetät. | - f. rear servo. | - de servo tras. | - per servo post. |
| 6 | 1 D 5 422 901 B | 1 | | - accouplement AR. | - f. hint. Kupplung. | - f. rear coupling. | - de acoplamiento tras. | - d'accoppiamento post. |
| 7 | 1 D 5 422 902 M | 1 | | - servo (AR) marche AR. | - f. hint. Servobetät. der R W-Gang. | - f. reverse gear servo. | - de servo de MA. | - per servo RM. |
| 8 | 1 D 5 423 025 Z | 1 | 20 × 20. | Aimant. | Magnet. | Magnet. | Ima. | Calamità. |
| 9 | 1 D 5 423 035 H | 7 | TR - L 10. | Vis : | Schraube : | Screw: | Tornillo : | Vite : |
| | 1 D 5 423 036 U | 6 | TR - L 16. | - | - | - | - | - |
| | 1 D 5 423 037 E | 3 | TR - L 24. | - | - | - | - | - |
| | 1 D 5 423 038 R | 3 | TR - L 35. | - | - | - | - | - |
| | 1 D 5 423 039 B | 2 | TR - L 37. | - | - | - | - | - |
| 10 | 1 D 5 422 960 T | 1 | | Ressort valve papillon (18 spires). | Feder f. Ventil (18 Wicklungen). | Valve spring (18 turns). | Muelle de valvula (18 espiras). | Molla della valvola (18 spire). |
| 11 | 1 D 5 422 945 E | 1 | 2,5 × 3,5 × 20. | Ressort valve papillon (28 spires). | Feder f. Ventil (28 Wicklungen). | Valve spring (28 turns). | Muelle de valvula (28 espiras). | Molla della valvola. (28 spire). |
| 12 | 1 D 5 422 946 R | 1 | 8,4 × 12 × 65. | Ressort régulateur secondaire. | Feder f. Sekundär-Regler. | Spring f. secondary regulator. | Muelle de regulador segundario. | Molla per regolatore secondario. |
| 13 | 1 D 5 422 966 H | 1 | | Ressort régulateur primaire (14 spires 1/2). | Feder f. Primär-Regler (14 Wicklungen 1/2). | Spring f. primary regulator (14 turns 1/2). | Muelle de regulador primario (14 espiras 1/2). | Molla per regolatore primario (14 spire 1/2). |
| 14 | 1 D 5 422 968 E | 1 | 2,5 × 5,9 × 26,3. | Ressort passage 1 ^{re} -2 ^e . | Feder z. Schaltung 1.-2. G. | Selection spring 1st-2nd. | Muelle de paso 1 ^a -2 ^a . | Molla passaggio 1 ^a -2 ^a . |

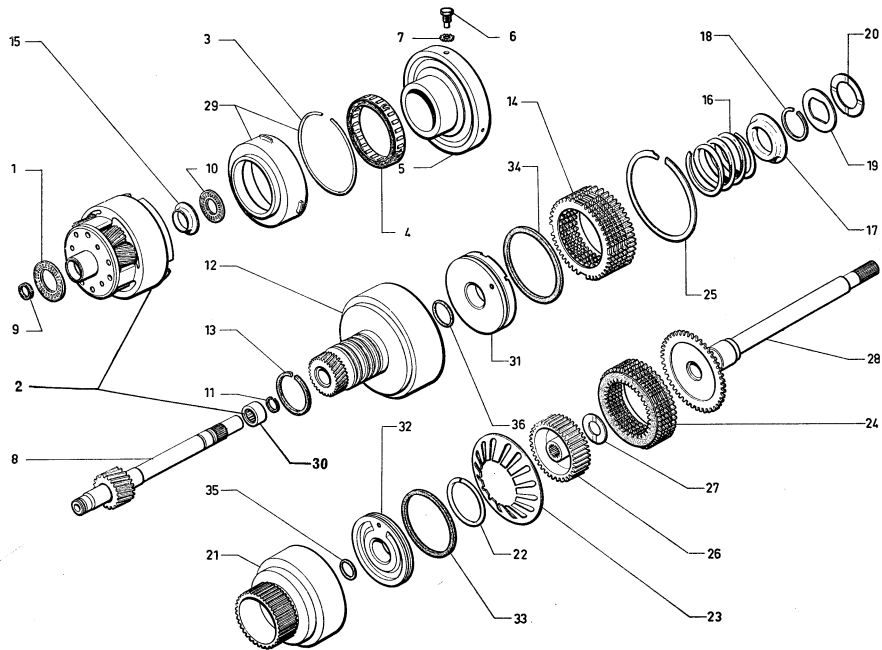
| I | NUMÉROS | K | BW ^(USA) → 9/73 BW - TT 9/73 → | Boîte de vitesses Bloc hydraulique (Suite) | Getriebe Schaltblock (Forts.) | Gearbox Hydraulic selector (Cont.) | Caja de velocidades Bloque hidráulico (Cont.) | Scatola cambio Blocco idraulico (Cont.) |
|----|-------------------------------|---|--|---|--|--|--|--|
| 15 | 1 D 5 422 963 A | 1 | 7,2 × 9 × 41. | Ressort passage 2 ^a -3 ^a . | Feder z. Schaltung 2-3. G. | Selection spring 2nd-3rd. | Muelle de paso 2 ^a -3 ^a . | Molla passaggio 2 ^a -3 ^a . |
| 16 | 1 D 5 422 947 B | 1 | 3,6 × 5 × 27. | Ressort commande servo (24 spires). | Feder f. Servobetätigung (24 Wicklungen). | Servo-control spring (24 turns). | Muelle de mando servo (24 espiras). | Molla Cdo servo (24 spire). |
| 17 | 1 D 5 422 943 H | 1 | 3,7 × 5,3 × 26,5. | Ressort valve modulateur, 19 spires, repère blanc. | Feder f. Ventil, 19 Wickl., weisse Mark. | Valve spring, 19 turns, white mark. | Muelle de valvula, 19 espiras, marca blanca. | Molla valvola, 19 spire, segno bianco. |
| 18 | 1 D 5 422 967 U | 1 | (1 ^o) - 9,4 × 10,4 × 17. | Ressort contrôle de pompe: | Feder f. Pumpenbetätig. : | Pump control spring: | Muelle de mando de bomba : | Molla de pompa : |
| | 1 D 5 423 004 W | 1 | (2 ^o) - 9 × 10 × 17. | - | - | - | - | - |
| 19 | 22 713 009 H ZD 9271 300 U | 1 | ∅ 6,35. | Bille. | Kugel. | Ball. | Bola. | Sfera. |
| 20 | 1 D 5 422 970 B | 1 | 4,7 × 5 × 16. | Ressort contrôle N° 3. | Feder f. Betätigung N° 3. | Spring f. control N° 3. | Muelle de mando N° 3. | Molla per C ^{do} N° 3. |
| 21 | 2 D 5 422 953 S | 1 | 16 × 18 × 86. | Tube. | Rohr. | Tube. | Tube. | Tube. |
| 22 | 2 D 5 422 954 C | 1 | 6 × 8 × 64. | Tube. | Rohr. | Tube. | Tube. | Tube. |
| 23 | 2 D 5 422 955 N | 1 | 12,3 × 14 × 56. | Tube. | Rohr. | Tube. | Tube. | Tube. |
| 24 | 1 D 5 423 027 W | 2 | L 33 - TH ∅ 6. | Vis. | Schraube. | Screw. | Tornillo. | Vite. |
| 25 | 1 D 5 423 021 F | 1 | 18 × 21 × 2,3. | Segment d'étanchéité. | Dichtring. | Sealing ring. | Segmento de estanqueid. | Segmento di tenuta. |
| | 24 823 009 R ZD 9482 300 U | 1 | 16,8 × 20,6 × 1,9. | Joint torique. | Ringdichtung. | Ring seal. | Junta torica. | Gommino. |
| 26 | 2 D 5 422 973 J | 1 | | Crépine. | Filter. | Strainer. | Colador. | Filtro. |
| 27 | 2 D 5 422 927 J | 1 | L 325. | Câble de boîte. | Kabel, Seite Getriebe. | Cable, gearbox side. | Cable, lado CC. | Cavo, lato SC. |
| 28 | 2 S 5 423 338 B | 1 | L 1020 - R.m.p. | Câble de kick-down. | Kabel, Seite Pedal. | Cable, pedal side. | Cable, lado pedal. | Cavo, lato pedale. |
| | 26 120 199 C ZC 9030 795 U | 1 | ∅ 5. | Axe côté carbur. | Bolzen, Seite Vergaser. | Pin, carbur. side. | Eje, lado carbur. | Perni , lato carbur. |
| 29 | 1 S 5 423 489 T | 1 | | Support de câble. | Kabelhalterung. | Cable bracket. | Soporte de cable. | Supporto cavo. |

| I | NUMÉROS | K | BW ^(USA) → 9/73 BW - TT 9/73 → | Boîte de vitesses Bloc hydraulique (Suite) | Getriebe Schaltblock (Forts.) | Gearbox Hydraulic selector (Cont.) | Caja de velocidades Bloque hidráulico (Cont.) | Scatola cambio Blocco idraulico (Cont.) |
|----|-------------------------------|---|--|--|-------------------------------------|--|--|---|
| 30 | 1 D 5 423 059 U | 1 | 5 × 15. | Vis. | Schraube. | Screw. | Tornillo. | Vite. |
| 31 | 2 D 5 422 999 S | 1 | ∅ 4,4. | Tige. | Stange. | Rod. | Varilla. | Astina. |
| 32 | 2 D 5 422 909 N | 1 | 1 ∅ 11,3 - L 167. | Levier. | Hebel. | Lever. | Leva. | Leva. |
| 33 | 1 D 5 422 912 W | 1 | 1 gorge 3,5 - 9 × 41 × 19. | Poulie. | Rolle. | Sheave. | Polea. | Puleggia. |
| 34 | 1 D 5 422 917 A | 1 | ∅ 8-32 - L 19. | Moyeu. | Nabe. | Hub. | Cubo. | Mozzo. |
| 35 | 1 D 5 422 904 J | 1 | 1 ∅ 14 - L 55 - TH. | Axe de levier. | Achse f. Hebel. | Lever pin. | Eje de leva. | Perno leva. |
| 36 | 22 478 009 K ZD 9247 800 U | 1 | 16,3 × 22 × 1. | Joint. | Dichtung. | Seal. | Junta. | Guarnizione. |
| 37 | 1 D 5 422 908 C | 1 | | Bride. | Flansch. | Flange. | Brida. | Flangia. |
| 38 | 1 D 5 422 903 Y | 1 | | Plateau de séparation. | Trennplatte. | Partition plate. | Plato de separación. | Piasta di separazione. |
| 39 | 1 D 5 422 991 E | 1 | | Came. | Nocken. | Cam. | Leva. | Camma. |
| | 1 D 5 423 330 P | 1 | | Nécessaire de ressorts. | Satz Federn. | Spring kit. | Neceser de muelles. | Occorrente di molle. |
| 40 | 1 D 5 434 889 F | 1 | | Circlip. | Sicherungsring. | Circlip. | Anillo de freno. | Arresto elastico. |




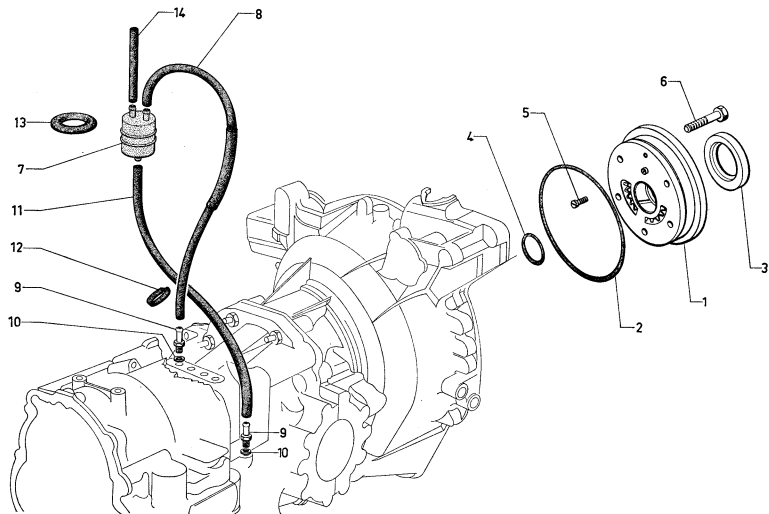
| I | NUMÉROS | K | BW  → 9/73 BW - TT 9/73 → | Boîte de vitesses Servos Bandes de freins | Getriebe Servobetätigungen Bremsbänder | Gearbox Servo-controls Braking bands | Caja de velocidades Servo-mandos Cintas de freno | Scatola cambio Servocomandi Nastri freno |
|----|-----------------|---|--|---|--|--|---|--|
| 1 | 2 D 5 422 979 Z | 1 | | Piston servo AR. | Kolben f. hint. Servobet. | Piston f. rear servo. | Pistón de servo tras. | Pistone servo post. |
| 2 | 0 D 5 423 014 E | 1 | ∅ int. 30 - e 2,6. | Joint torique. | Ringdichtung. | Ring seal. | Junta torica. | Gommino. |
| 3 | 0 D 5 423 042 J | 3 | 45 × 52 × 3,5. | Joint torique. | Ringdichtung. | Ring seal. | Junta torica. | Gommino. |
| 4 | 1 D 5 423 046 C | 1 | 8 × 40. | Tige servo AR. | Stange f. hint. Servobet. | Rear servo rod. | Varilla de servo tras. | Astina servo post. |
| 5 | 1 D 5 422 986 A | 1 | | Levier servo AR. | Hebel f. hint. Servobet. | Rear servo lever. | Leva de servo tras. | Leva servo post. |
| 6 | 1 D 5 422 982 G | 1 | 11 × 90. | Axe de levier. | Achse für Hebel. | Lever pin. | Eje de leva. | Perno leva. |
| 7 | 1 D 5 422 985 P | 1 | ∅ ext. 19,4. | Ressort servo AR. | Feder f. hint. Servobet. | Rear servo spring. | Muelle de servo tras. | Molla servo post. |
| 8 | 2 D 5 422 980 K | 1 | 20 × 72. | Plaque servo AR. | Platte f. hint. Servobet. | Rear servo plate. | Placa de servo tras. | Piastra servo post. |
| 9 | 2 D 5 422 974 V | 1 | | Bande frein AR. | Hint. Bremsband. | Rear braking band. | Cinta de freno tras. | Nastro freno post. |
| 10 | 1 D 5 422 931 C | 1 | L 65 - ∅ 14. | Vis servo AR. | Schraube f. hint. Servo. | Rear servo screw. | Tornillo de servo post. | Vite servo post. |
| 11 | 1 D 5 423 013 U | 2 | | Écrou réglage servos. | Einstellmutter. | Adjusting nut. | Tuerca de reglaje. | Dado di regolaggio. |
| 12 | 0 D 5 423 028 G | 1 | 26 × 31,2 × 2,6. | Joint torique. | Ringdichtung. | Ring seal. | Junta torica. | Gommino. |
| 13 | 1 S 5 431 029 Z | 1 | (1°). | Ressort servo AV : | Feder f. vord. Servobet. : | Front servo spring: | Muelle de servo del. : | Molla servo ant. : |
| | 1 S 5 431 030 K | 1 | (2°). - R.p. 5 431 029 Z. | - | - | - | - | - |
| 14 | 1 D 5 423 041 Y | 1 | 51 × 57 × 1. | Segment servo AV. | Seegerring. | Circlip. | Segmento de retención. | Arresto elastico. |
| 15 | 1 D 5 422 983 T | 1 | 1 gorge - 1 ∅ 6. | Manchon servo AV. | Tülle f. vord. Servobet. | Front servo sleeve. | Manguito de servo. | Manicotto servo ant. |
| 16 | 2 D 5 422 957 K | 1 | 1 ∅ 11. | Levier servo AV. | Hebel f. vord. Servobet. | Front servo lever. | Leva de servo del. | Leva servo ant. |
| 17 | 1 D 5 423 008 P | 1 | ∅ 10. | Vis de levier. | Schraube f. Hebel. | Lever screw. | Tornillo de leva. | Vite leva. |
| 18 | 1 D 5 423 005 G | 1 | ∅ ext. 11. | Ressort de vis de levier. | Feder f. Schraube. | Lever screw spring. | Muelle de tornillo. | Molla per vite leva. |

| I | NUMÉROS | K | BW  → 9/73 BW - TT 9/73 → | Boîte de vitesses Servos Bandes de freins (Suite) | Getriebe Servobetriebungen Bremsbänder (Forts.) | Gearbox Servocontrols Braking bands (Cont.) | Caja de velocidades Servo-mandos Cintas de frenos (Cont.) | Scatola cambio Servocomandi Nastri freno (Cont.) |
|----|------------------------------------|--------|---|--|---|--|--|---|
| 19 | 1 D 5 422 905 V | 1 | 11 × 70. | Axe de levier. | Achse für Hebel. | Lever pin. | Eje de leva. | Perno per leva. |
| 20 | 2 D 5 422 937 T | 1 | 31 × 19. | Plaque servo AV. | Platte f. vord. Servobet. | Front servo plate. | Placa de servo del. | Piastra servo ant. |
| 21 | 2 D 5 422 932 N | 1 | | Bande de frein AV. | Vord. Bremsband. | Front braking band. | Cinta de freno del. | Nastro freno ant. |
| 22 | 1 D 5 422 896 X | 1 | L 49 - ∅ 14. | Vis servo AV. | Schraube f. vord. Servo. | Front servo screw. | Tornillo de servo del. | Vite servo ant. |
| 23 | 1 D 5 422 984 D | 1 | | Plaqueette came. | Plakette f. Nocken. | Cam plate. | Plaqueta de leva. | Placchetta di camma. |
| 24 | 1 D 5 423 045 S | 1 | 1/4" - L 14 - TH - ∅ 6,2. | Vis. | Schraube. | Screw. | Tornillo. | Vite. |
| 25 | 1 D 5 422 906 F | 1 | 11 × 19 × 11. | Entretoise. | Abstandstück. | Spacer. | Separador. | Distanziale. |
| 26 | 1 D 5 423 001 N | 1 | | Came et tige de détente. | Nocken u. Auslöseachse. | Cam and release spindle. | Leva y varilla de soldadura. | Camma e astina di scatto. |
| 27 | 1 D 5 423 007 D | 1 | 3/8" - ∅ 9,5. | Bille. | Kugel. | Ball. | Bola. | Sfera. |
| 28 | 1 D 5 422 971 M | 1 | | Ressort (16 spires 1/2). | Feder (16 Wicklungen 1/2). | Spring (16 turns 1/2). | Muelle (16 espiras 1/2). | Molla (16 spire 1/2). |
| 29 | 1 D 5 422 919 X 1 D 5 423 325 K | 1 1 | 14 × 19,3. | Vis sans tête. Nécessaire bagues et joints caoutchouc. | Schraube, ohne Kopf. Satz Hülsen und Gummidichtungen. | Grub screw. Set of bushes and seals. | Tornillo sin cabeza. Neceser de anillos y juntas de caucho. | Vite senza testa. Occorente di boccole e guarnizioni gomma. |

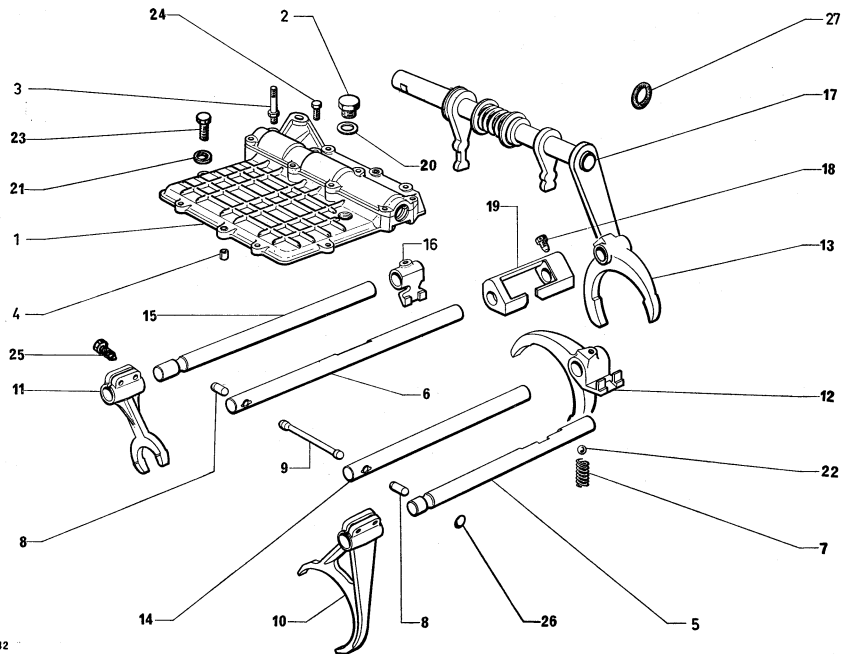


| I | NUMÉROS | K | BW (USA) → 9/73 BW - TT 9/73 → | Ensemble planétaires Embrayages AV et AR | Gesamtheit Planetenräder Vord. u. hint. Kupplung | Planet gear assy Front and rear clutch | Conjunto de planetarios Embrague del. y tras. | Complessivo planetari Innesto ant. e post. |
|----|-----------------|---|-------------------------------------|---|---|--|---|--|
| 1 | 1 D 5 423 030 D | 2 | ∅ int. 33. | Butée à aiguilles. | Nadel-Drucklager. | Needle thrust bearing. | Tope con agujas. | Reggispinta a rullini. |
| 2 | 1 D 5 440 751 Y | 1 | R.m.p. → 1/73 → | Ensemble planétaires avec arbre planétaire. | Gesamtheit Planetenräder mit Welle. | Planet gear assy with shaft. | Conjunto de planetarios con arbol. | Complessivo planetari con albero. |
| 3 | 1 D 5 422 911 K | 1 | | Segment d'arrêt. | Sicherungsring. | Circlip. | Retén. | Arresto elastico. |
| 4 | 1 D 5 422 978 N | 1 | | Ensemble 1 voie. | Kupplungsring, insgesamt. | Clutch ring assy. | Conjunto de anillo. | Anello assiemeato. |
| 5 | 1 D 5 423 002 Z | 1 | | Support central. | Mittlere Tragscheibe. | Central support disc. | Soporte central. | Supporto centrale. |
| 6 | 1 D 5 422 918 L | 3 | TH - L 17 - ∅ 9.5. | Vis. | Schraube. | Screw. | Tornillo. | Vite. |
| 7 | 1 D 5 423 062 B | 3 | 9 × 17. | Rondelle. | Scheibe. | Washer. | Arandela. | Rondella. |
| 8 | 1 D 5 422 972 Y | 1 | L 235,5 R.p. 5 440 751 Y. → 1/73 | Arbre planétaire. | Welle f. Planetenräder. | Planet gear shaft. | Arbol de planetarios. | Albero per planetari. |
| 9 | 1 D 5 423 020 V | 1 | 16 × 19 × 2,6. | Segment d'étanchéité. | Dichtsegment. | Sealing ring. | Segmento de estanqueid. | Segmento di tenuta. |
| 10 | 1 D 5 423 023 C | 2 | 12,4 × 39,2 × 2. | Butée à aiguilles. | Nadel-Drucklager. | Needle thrust bearing. | Tope con agujas. | Reggispinta a rullini. |
| 11 | 1 D 5 423 021 F | 2 | | Segment d'étanchéité. | Dichtring. | Sealing ring. | Segmento de estanqueid. | Segmento di tenuta. |
| 12 | 1 D 5 423 335 U | 1 | | Ensemble tambour AV. | Vord. Trommel, insgesamt. | Front drum assy. | Conjunto de tambor delantero. | Insieme tamburo anteriore. |
| 13 | 1 D 5 423 022 S | 3 | | Segment d'étanchéité. | Dichtring. | Sealing ring. | Segmento de estanqueid. | Segmento di tenuta. |
| 14 | 1 D 5 423 336 E | 1 | | Ensemble disques AV | Vord. Scheiben, insgesamt. | Front disc assy. | Conjunto de discos del. | Insieme di dischi ant. |
| 15 | 1 D 5 422 942 X | 1 | ∅ int. 24,5 - ∅ ext. 39,7 - e 3,5. | Plateau de poussée. | Druckbüchse. | Pressure plate. | Plato de empuje. | Boccola di spinta. |
| 16 | 1 D 5 422 951 V | 1 | ∅ ext. 50 - L 60,3. | Ressort d'embrayage. | Kunplungsfeder. | Clutch spring. | Muelle de embrague. | Molla d'innesto. |
| 17 | 1 D 5 422 952 F | 1 | ∅ int. 35 - ∅ ext. 57. | Cuvette de ressort. | Teller f. Feder. | Spring cup. | Cubeta de muelle. | Scodellino per molla. |
| 18 | 1 D 5 423 009 A | 1 | 31,5 × 37 × 1,6. | Segment d'arrêt. | Sicherungsring. | Circlip. | Retén. | Arresto elastico. |
| 19 | 1 D 5 422 962 P | 1 | 35 × 56 × 2,3. | Rondelle. | Scheibe. | Washer. | Arandela. | Rondella. |
| 20 | 1 D 5 422 938 D | 1 | 31 × 54 × 1,6. | Rondelle de butée. | Scheibe f. Drucklager. | Washer f. thrust bearing. | Arandela de tope. | Rondella reggispinta. |

| I | NUMÉROS | K | BW  → 9/73 BW - TT 9/73 → | Ensemble planétaires Embrayages AV et AR (Suite) | Gesamtheit Planetenräder Vord. u. hint. Kupplung (Forts.) | Planet gear assy Front and rear clutch (Cont.) | Conjunto de planetarios Embrague del. y tras. (Cont.) | Complessivo planetari Innesto ant. e post. (Cont.) |
|----|-----------------|---|--|---|--|---|--|---|
| 21 | 2 D 5 422 977 C | 1 | | Cylindre embrayage AR. | Hint. Kupplungszyylinder. | Rear clutch cylinder. | Cilindro de embr. tras. | Cilindro innesto post. |
| 22 | 2 D 5 422 948 M | 1 | 62 × 68 × 3. | Ressorts de palier. | Feder f. Lager. | Bearing spring. | Muelle de cojinete. | Molla per supporto. |
| 23 | 2 D 5 422 949 Y | 1 | 63 × 109 × 2. | Ressort d'embrayage AR. | Hint. Kupplungsfeder. | Rear clutch spring. | Muelle de embr. tras. | Molla innesto post. |
| 24 | 2 D 5 423 329 D | 1 | | Ensemble disques AR | Hint. Scheiben, insgesamt. | Rear disc assy. | Conjunto de discos tras. | Insieme di dischi post. |
| 25 | 1 D 5 423 012 H | 3 | 112 × 121 × 1. | Segment d'arrêt. | Sicherungsring. | Circlip. | Retén. | Arresto elastico. |
| 26 | 2 D 5 422 950 J | 1 | | Moyeu d'embrayage. | Kupplungsnahe. | Clutch hub. | Cubo de embrague. | Mozzo innesto. |
| 27 | 2 D 5 422 939 P | 1 | 19 × 38 × 1,6. | Rondelle de moyeu. | Scheibe f. Nabe. | Hub washer. | Arandela de cubo. | Rondella per mozzo. |
| 28 | 1 D 5 422 989 H | 1 | | Arbre avec flasque. | Welle mit Flansch. | Shaft with flange. | Arbol con disco. | Albero con flangia. |
| 29 | 1 D 5 423 331 A | 1 | | Bague et circlip. | Büchse u. Sicherungsdraht. | Bush and circlip | Casquillo y clip. | Boccola e arresto elast. |
| 30 | 1 D 5 423 024 N | 1 | 21 × 26 × 12,6. | Palier à aiguilles. | Nadellager. | Needle bearing. | Soporte con agujas. | Supporto a rullini. |
| 31 | 2 D 5 422 924 B | 1 | | Flasque et piston embrayage AV. | Flansch und Kolben für vordere Kupplung. | Flange and piston for rear clutch. | Disco y pistón de embrague delantero. | Flangia e pistone per innesto anteriore. |
| 32 | 2 D 5 422 925 M | 1 | | Flasque et piston embrayage AR. | Flansch und Kolben für hintere Kupplung. | Flange and piston for front clutch. | Disco y pistón de embrague trasero. | Flangia e pistone per innesto posteriore. |
| 33 | 1 D 5 423 016 B | 1 | 82 × 92 × 2,2. | Joint d'étanchéité. | Dichtung. | Sealing. | Junta de estanqueidad. | Guarnizione di tenuta. |
| 34 | 1 D 5 423 017 M | 1 | 96 × 104. | Joint d'étanchéité. | Dichtung. | Sealing. | Junta de estanqueidad. | Guarnizione di tenuta. |
| 35 | 0 D 5 423 029 T | 1 | 24 × 28,5. | Joint torique. | Ringdichtung. | Sealing ring. | Junta torica. | Gommino. |
| 36 | 0 D 5 423 014 E | 1 | ∅ int. 30 - e 2,60. | Joint torique. | Ringdichtung. | Sealing ring. | Junta torica. | Gommino. |
| | 2 D 5 423 327 C | 1 | | Nécessaire joints de piston. | Satz Kolbendichtungen. | Piston seal kit. | Neceser de juntas de pistón. | Occorente di guarnizioni per pistone. |
| | 2 D 5 423 328 T | 1 | R.p. 5 462 621 R. | Nécessaire rondelle de pression : | Satz Anlaufscheiben : | Thrust washer kit: | Neceser de arandelas de apriete : | Occorente di rondelle di pressione : |
| | 1 D 5 462 621 R | 1 | | - | - | - | - | - |

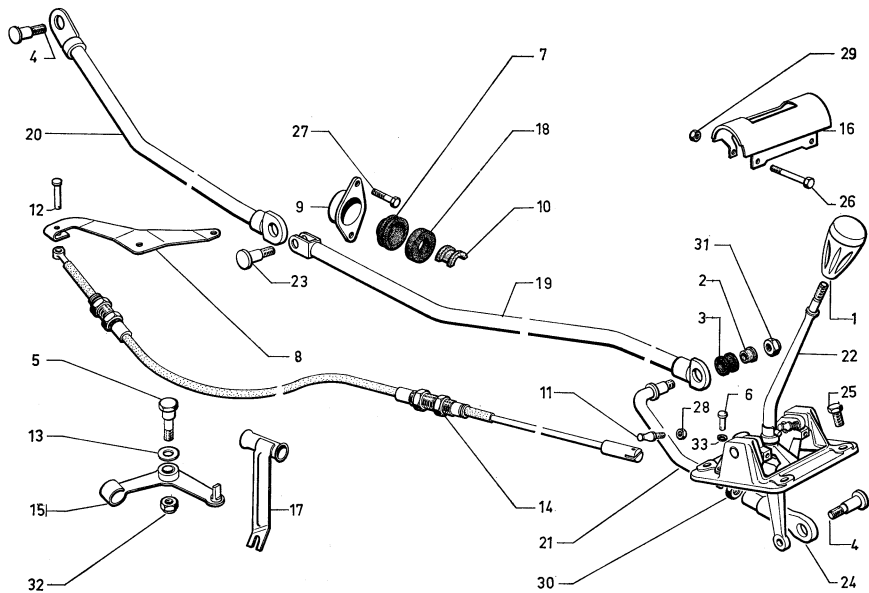


| I | NUMÉROS | K | BW ^(USA) → 9/73 BW - TT 9/73 → | Pompe à huile Mise à l'atmosphère | Ölpumpe Druckausgleich | Oil pump Air vent | Bomba de aceite Puesta a la atmosfera | Pompa dell'olio Messa all'atmosfera |
|----|---|-------------|---|---|---|--|--|--|
| 1 | 2 D 5 444 595 F 2 D 5 458 322 M | 1 | R.m.p. - R.p. 5 458 322 M 3/73 → 3/73 → | Pompe à huile. Ensemble pompe à huile. | Ölpumpe. Satz Pumpenteile. | Oil pump. Oil pump assy. | Bomba de aceite. Conjunto de bomba. | Pompa dell'olio. Insieme pompa. |
| 2 | 0 D 5 423 050 W | 1 | 135 × 150 × 6. | Joint torique. | Ringdichtung. | Ring seal. | Junta torica. | Gommino. |
| 3 | 26 126 719 B | 1 | 55 × 70 × 9. | Bague d'étanchéité (rouge). | Dichtring (rot). | Sealing ring (red). | Anillo de estanqueid. (rojo). | Anello di tenuta (rosso). |
| 4 | 0 D 5 423 015 R | 1 | 36 × 42 × 2,5. | Joint torique. | Ringdichtung. | Ring seal. | Junta torica. | Gommino. |
| 5 | 1 D 5 423 036 U | 1 | TR - L 16 - ∅ 5. | Vis. | Schraube. | Screw. | Tornillo. | Vite. |
| 6 | 1 D 5 422 934 K 1 D 5 453 079 Y | 5 5 | TH 5/16" - L 38 - ∅ 8. → 9/73. 9/73 →. | Vis : | Schraube : | Screw: | Tornillo : | Vite : |
| 7 | 2 D 5 422 495 N 1 S 5 423 491 B | 1 1 | ∅ 45. | Capacité. Support. | Luftsammler. Träger. | Air-reserve tube. Bracket. | Tubo reserva de air. Soporte. | Tubo riserva aria. Supporto. |
| 8 | 2 S 5 423 490 D | 1 | L 600. | Canalisation. | Leitung mit Hülle. | Piping with sheath. | Canalización con vaina. | Canalizzazione con guaina. |
| 9 | 1 D 5 411 353 E | 2 | ∅ 7 × 100 - L 31. | Raccord sur BV. | Verbindungsstück am Getriebe. | Union tube on gearbox. | Racor sobre caja vel. | Raccordo sulla SC. |
| 10 | 22 476 009 W ZD 9247 600 U | 2 | 7,2 × 11 × 1. | Joint. | Dichtung. | Seal. | Junta. | Guarnizione. |
| 11 | 2 S 5 423 490 D | 1 | L 600. | Canalisation. | Leitung. | Piping. | Canalización. | Canalizzazione. |
| 12 | 1 S 5 412 278 J DS 9391-141 L | 1 | L 140. | Collier. | Schelle. | Collar. | Collar. | Fascetta. |
| 13 | 1 A 5 413 581 X | 2 | ∅ int. 38. | Anneau élastique. | Ring, elastisch. | Elastic ring. | Anillo elastico. | Anello elastico. |
| 14 | DXN 394-305 A 0 D 5 443 164 B 0 D 5 453 080 J | 1 5 5 | 8,4 × 12,7 × 5. → 9/73. 9/73 →. | Canalisation. Rondelle cuivre de vis de pompe. Joint torique de vis de pompe. | Leitung. Kupferscheibe. Ringdichtung für Pumpenschraube. | Piping. Kopper washer. Ring seal for pump screw. | Canalización. Arandela de cobre. Junta torica de tornillo de bomba. | Canalizzazione. Rondella rame. Gommino per vite pompa. |



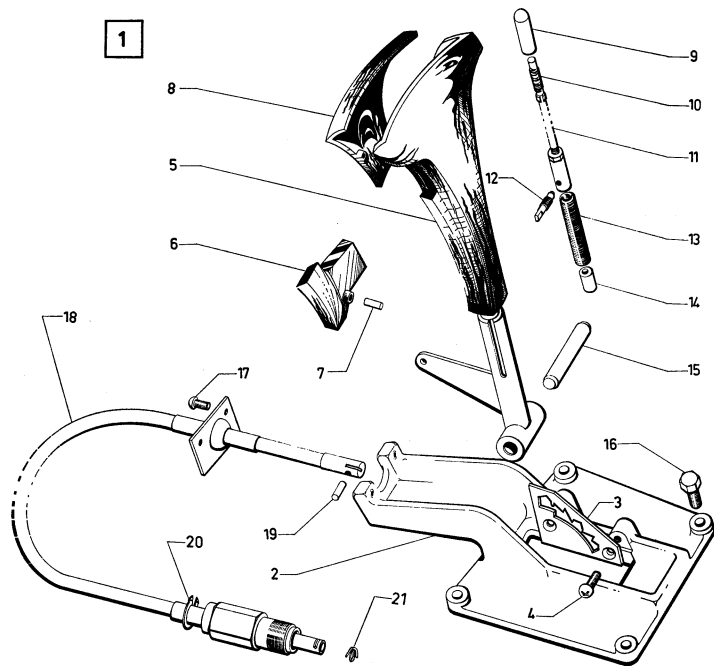
| I | NUMÉROS | K | BY Couvercle Axes - Fourchettes | Getriebedeckel Schaltachsen Schaltgabeln | Gear box Lid - Spindles Forks | Caja de velocidades Tapa - Horquillas Ejes | Scatola cambio Coperchio Forcelle - Aste | |
|----|---------------------------------|---|---------------------------------------|---|---|--|---|--|
| 1 | 2 D 5 406 363 R S 331-16 | 1 | Couvercle et chapeau. | Getriebedeckel mit Lagerdeckel. | Lid and cap. | Tapa con sombrerete. | Coperchio con calotta. | |
| 2 | 1 T 5 411 382 V A 9132-001 L | 1 | ∅ 16 × 150. | Bouchon de remplissage. | Einfüllstopfen. | Filler plug. | Tapón de llenado. | Tappo di riempimento. |
| 3 | 1 D 5 411 380 Y DJ 331-73 | 2 | 7 × 85,5. | Vis colonnette. | Stehbolzen. | Shouldered screw. | Tornillo espadillado. | Vite colonnetta. |
| 4 | 1 D 5 413 095 B | 4 | 7,6 × 10 × 16,5 - R.m.p. | Bague de centrage. | Zentrierhülse. | Cover bush. | Anillo de centrado. | Boccola di centraggio. |
| 5 | 2 D 5 406 378 D S 334-1 | 1 | | Axe de fourchette 1 ^{re} -2 ^e . | Gabelachse f. 1. u. 2. Gang. | Spindle (1st and 2nd). | Eje de horquilla (1 ^a -2 ^a). | Asta per forcella (1 ^a -2 ^a). |
| 6 | 2 D 5 406 379 P S 334-5 | 1 | 15 × 323. | Axe de fourchette 5 ^e . | Gabelachse für 5. Gang. | Spindle (5th). | Eje de horquilla (5 ^a). | Asta per forcella (5 ^a). |
| 7 | 1 D 5 411 466 H DP 334-11 | 4 | ∅ ext. 9,2. | Ressort d'appui de bille. | Stützfeder für Kugel. | Ball spring. | Muelle de apoyo de bola. | Molla d'appoggio per sfera. |
| 8 | 1 D 5 411 465 X DP 334-13 | 2 | 9,5 × 22,2. | Verrou de sécurité. | Sicherheitsriegel. | Safety lock. | Cerrojo. | Chiavistello di secur. |
| 9 | 1 D 5 406 432 R S 334-14 | 1 | 9,5 × 78,1. | Verrou de sécurité. | Sicherheitsriegel. | Safety lock. | Cerrojo. | Chiavistello di secur. |
| 10 | 1 D 5 411 461 D DP 334-17 | 1 | ∅ int. 15 - 2 ∅ 9 × 125. | Fourchette 1 ^{re} -2 ^e . | Schaltgabel f. 1. u. 2. Gang. | Fork (1st and 2nd). | Horquilla (1 ^a -2 ^a). | Forcella (1 ^a -2 ^a). |
| 11 | 1 D 5 411 462 P DP 334-18 | 1 | ∅ int. 15 - 2 ∅ 9 × 125. | Fourchette de M AR. | Schaltgabel für RW-Gang. | Fork (reverse gear). | Horquilla (marcha atras). | Forcella della RM. |
| 12 | 1 D 5 406 434 M S 334-20 | 1 | L 12,5. | Fourchette de 3 ^e -4 ^e . | Schaltgabel für 3. und 4. Gang. | Fork (3rd and 4th). | Horquilla (3 ^a -4 ^a). | Forcella (3 ^a -4 ^a). |
| 13 | DX 334-20 | 1 | ∅ int. 15. | Fourchette de 5 ^e . | Schaltgabel für 5. Gang. | Fork (5th). | Horquilla (5 ^a). | Forcella (5 ^a). |
| 14 | 1 S 5 406 399 G S 334-21 A | 1 | 15 × 257. | Axe de fourchette 3 ^e -4 ^e . | Gabelachse für 3. u. 4. Gang. | Spindle for fork (3rd and 4th). | Eje de horquilla (3 ^a -4 ^a). | Asta per forcella (3 ^a -4 ^a). |
| 15 | 2 D 5 406 435 Y S 334-22 | 1 | | Axe de fourchette de M AR. | Gabelachse für RW-Gang. | Spindle for fork (reverse gear). | Eje de horquilla (MA). | Asta per forcella (RM). |
| 16 | 1 D 5 406 436 J S 334-27 | 1 | L 29 | Doigt de commande fourchette de M AR. | Betätigungszapfen für Schaltgabel für RW-Gang. | Drive pin f. reverse gear fork. | Dedo de mando de horquilla (MA). | Nasello di C ^{do} forcella (RM). |
| 17 | 1 S 5 406 437 V S 334-30 | 1 | L 296. | Axe de levier de commande. | Achse f. Betätigungshebel | Control lever spindle. | Eje de palanca de mando. | Perno per leva C ^{do} . |

| I | NÚMEROS | K | | BV Couvercle Axes - Fourchettes <i>(Suite)</i> | Getriebedeckel Schaltachsen Schaltgabeln <i>(Forts.)</i> | Gear box Lid - Spindles Forks <i>(Cont.)</i> | Caja de velocidades Tapa - Horquillas Ejes <i>(Cont.)</i> | Scatola cambio Coperchio Forcelle - Aste <i>(Cont.)</i> |
|----|-------------------------------|---|---------------------|--|--|--|---|---|
| 18 | 1 D 5 411 463 A DV 334-88 | 4 | TH 9 × 15. | Vis de blocage. | Sicherungsschraube. | Fork locking screw. | Tornillo de sujeción. | Vite di bloccaggio. |
| 19 | 1 D 5 406 383 II S 334-130 | 1 | L 86 - 1 ø 9 × 125. | Relais commande fourchette de 5°. | Übertragung für Schaltgabel für 5. Gang. | Control relay f. fork (5th). | Relé de mando de horquilla (5°). | Relè C ^{de} per forcella (5°). |
| 20 | 22 478 009 K ZD 9247 800 U | 1 | 16,3 × 22 × 1. | Joint de bouchon remplissage. | Dichtung f. Einfüllstopfen. | Filler plug joint. | Junta de tapón de llenado | Guarnizione per tappo di riempimento. |
| 21 | 22 482 009 N ZD 9248 200 U | 4 | 7,5 × 14. | Rondelle. | Scheibe. | Washer. | Arandela. | Rondella. |
| 22 | 22 714 009 C ZD 9271 400 U | 4 | ø 9,52. | Bille de verrouillage. | Verriegelungskugel. | Ball. | Bola de bloqueo. | Sfera di bloccaggio. |
| 23 | 23 459 019 M ZD 9345 900 W | 3 | TH M 7 × 35. | Vis. | Schraube. | Screw. | Tornillo. | Vite. |
| | 23 720 019 U ZD 9372 000 W | 5 | TH M 7 × 25. | Vis. | Schraube. | Screw. | Tornillo. | Vite. |
| 24 | 23 721 019 N ZD 9372 100 W | 4 | TH M 7 × 28. | Vis. | Schraube. | Screw. | Tornillo. | Vite. |
| | 23 725 019 S ZD 9372 500 W | 2 | TH M 7 × 50. | Vis. | Schraube. | Screw. | Tornillo. | Vite. |
| 25 | ZD 9385 000 U | 4 | TH 9 × 25. | Vis blocage fourchettes. | Sicherungsschraube für Schaltgabel. | Setscrew f. forks. | Tornillo de sujeción de horquillas. | Vite per bloccaggio delle forcelle. |
| 26 | 26 130 079 Y ZC 9613 007 U | 2 | ø 12. | Bouchon d'obturation. | Verschlussstopfen. | Plug. | Tapón de obturación. | Tappo d'otturazione. |
| | 26 730 159 T ZC 9613 015 U | 1 | ø 17. | Bouchon d'obturation. | Verschlussstopfen. | Plug. | Tapón de obturación. | Tappo d'otturazione. |
| 27 | 25 029 009 W ZD 9502 900 U | 1 | 19,8 × 27 × 3,6. | Joint torique d'axe, repère (13). | Dichtring f. Achse, Markierung 13. | Ring seal for spindle, marked 13. | Junta torica de eje, marca 13. | Commino per asta, segno 13. |

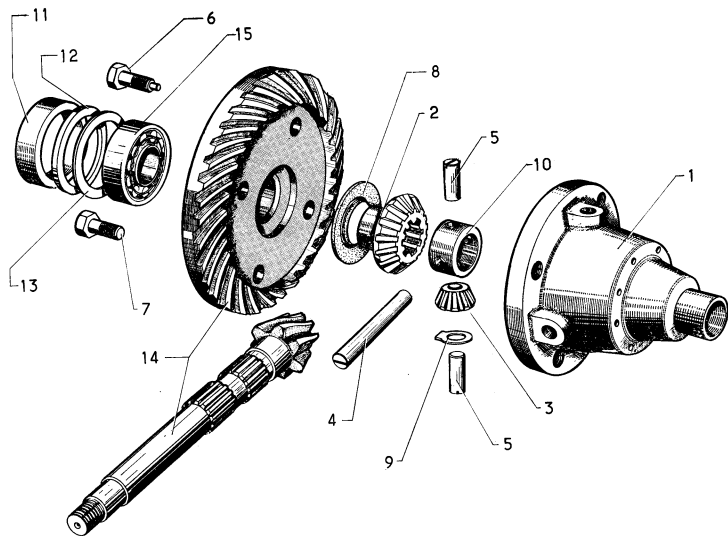


| I | NUMÉROS | K | Commande des vitesses | Schaltbetätigung | Gear change control | Mando de velocidades | Comando delle marce | |
|----|---------------------------------|---|-------------------------------|------------------------------------|------------------------------------|------------------------------------|--|--|
| 1 | 1 S 5 406 409 R S 334-461 A | 1 | ∅ 7 × 100 - L 71. | Poignée de changement de vitesses. | Schaltgriff. | Gear change lever. | Empuñadura de cambio de velocidades. | Impugnatura per cambio delle marce. |
| 2 | 1 D 5 413 012 M DM 334-64 | 8 | 10 × 12 × 17 × 7,5. | Demi-bague. | Hülse. | Half bush. | Medio-anillo. | Semboccola. |
| 3 | 0 D 5 413 013 Y DM 334-73 | 4 | 12 × 16 × 19 × 14,5. | Bague élastique. | Gummihülse. | Rubber bush. | Anillo elastico. | Boccola elastica. |
| 4 | DJ 334-75 | 3 | L 34. | Axe. | Bolzen. | Pin. | Eje. | Perno. |
| 5 | 1 D 5 413 195 B DJ 334-81 A | 1 | 9 × 49. | Axe de levier renvoi de sélection. | Bolzen für Übertragungshebel. | Pin for selector bell crank lever. | Eje de palanca de renvio de selección. | Perno per leva rinvio settore. |
| 6 | 1 D 5 413 011 B DM 334-83 A | 1 | 5 × 15,5. | Axe. | Bolzen. | Pin. | Eje. | Perno. |
| 7 | 1 S 5 406 384 U S 334-152 A | 2 | 16,5 × 35. | Pare-poussière sur tige. | Dichtstulpen an der Stange. | Dust cover on rod. | Guardapolvo sobre varilla. | Parapolvere sull'asta. |
| 8 | 1 D 5 413 198 J DJ 334-155 A | 1 | | Support de renvoi. | Lagerung für Übertragung. | Relay bracket. | Soporte de reenvio. | Supporto reenvio. |
| 9 | 1 S 5 406 385 E S 334-160 A | 2 | ∅ int. 35 - 2 ∅ 6 - entr. 58. | Support de coussinet. | Träger für Lagerschalen. | Bearing support. | Soporte de cojinete. | Supporto per cuscinetto. |
| 10 | 1 S 5 406 386 R S 334-161 A | 4 | ∅ int. 16,4. | Demi-coussinet. | Lagerschalenhälfte. | Half bearing. | Medio-cojinete. | Semicuscinetto. |
| 11 | 1 S 5 406 392 F S 334-215 A | 1 | ∅ 8 × 125 - L 32. | Butée réglable sélection 5°. | Einstellbarer Anschlag f. 5. Gang. | Adjusting stop for selector (5th). | Tope regulable de selección de 5°. | Reggispinta regolabile per selezione della 5°. |
| 12 | 1 D 5 413 014 J DJ 334-256 | 1 | 5 × 28,8. | Axe. | Bolzen. | Pin. | Eje. | Perno. |
| 13 | 0 D 5 413 015 V DV 334-300 | 1 | 9,25 × 22 × 2. | Rondelle. | Scheibe. | Washer. | Arandela. | Rondella. |
| 14 | 2 S 5 406 400 T S 334-449 A | 1 | L 1680. | Cable de sélection. | Schaltzug. | Selector cable. | Cable de selección. | Cavo selezione. |
| 15 | 1 D 5 406 402 P S 334-451 A | 1 | | Levier de renvoi de sélection. | Übertragungshebel für Schaltzug. | Lever f. selector relay. | Palanca de reenvio de selección. | Leva di renvio selezione. |

| I | NUMÉROS | K | Commande des vitesses (Suite) | Schaltbetätigung (Forts.) | Gear change control (Cont.) | Mando de velocidades (Cont.) | Comando delle marce (Cont.) | |
|----|--------------------------------|---|--|---|---|--|--|---|
| 16 | 1 S 5 406 410 B S 334-462 A | 1 | 4 \varnothing 5,75 - L 116. | Protecteur enjoliveur. | Zierplatte. | Embellisher. | Protector embellecedor. | Protettore modanatura. |
| 17 | 1 S 5 406 412 Y S 334-466 A | 1 | Entr. 155 - \varnothing 19. | Guide de câble. | Zugführung. | Guide for cable. | Guia de cable. | Guidacavo. |
| 18 | 1 S 5 406 414 V S 334-470 A | 2 | 20 \times 35 \times 12. | Bague élastique. | Elastische Hülse. | Flexible bush. | Anillo elastico. | Boccola elastica. |
| 19 | 2 S 5 406 417 C S 334-473 A | 1 | Entr. 763. | Tige intermédiaire. | Zwischenstange. | Intermediate rod. | Varilla intermedia. | Asta intermedia. |
| 20 | 2 S 5 406 418 N S 334-474 A | 1 | Entr. 464,5. | Tige AV. | Vordere Stange. | Front rod. | Varilla delant. | Asta ant. |
| 21 | 2 S 5 406 420 K S 334-476 A | 1 | \varnothing 10 \times 150 et \varnothing 7 \times 100 - entr. 240. | Tige AR commande de vitesses. | Hintere Stange für Schaltbetätigung. | Rear rod f. control. | Varilla tras. de mando de velocidades. | Asta post. comando delle marce. |
| 22 | 2 S 5 406 422 G S 334-487 A | 1 | | Support de levier de commande. | Träger für Betätigungshebel. | Bracket f. control lever. | Soporte de palanca de mando. | Supporto per leva C ^{de} . |
| 23 | 1 S 5 406 424 D S 334-491 A | 1 | \varnothing 7 \times 100. | Axe liaison tige AV-tige intermédiaire. | Verbindungsbolzen zwischen vord. Stange und Zwischenstange. | Union pin betw. front rod a. inter. rod. | Eje de unión de varilla del. a varilla intermedia. | Perno di collegamento fra asta ant. e intermedia. |
| 24 | 1 S 5 406 430 U S 334-499 A | 1 | \varnothing 10 \times 150 - entr. 65. | Embout réglable de tige AR. | Einstellbares Endstück f. hint. Stange. | Adjusting terminal for rear rod. | Terminal de reglaje de varilla trasera. | Terminale regolabile per asta posteriore. |
| 25 | 23 455 319 V ZD 9345 530 W | 4 | TH M 7 \times 14. | Vis de support. | Schraube f. Trägers. | Screw f. support. | Tornillo de soporte. | Vite per supporto. |
| 26 | 23 671 019 K ZD 9367 100 W | 2 | TH M 5 \times 40. | Vis de protecteur. | Schraube f. Abschirmung. | Screw for protector. | Tornillo de protector. | Vite per protettore. |
| 27 | 23 659 019 A ZD 9365 900 W | 4 | TH M 5 \times 12. | Vis. | Schraube. | Screw. | Tornillo. | Vite. |
| 28 | 25 221 009 C ZD 9522 100 U | 1 | H M 7 \times 100 - h 3,5. | Écrou de butée. | Schraube für Anschlag. | Stop nut. | Tuerca de tope. | Dado per reggispinta. |
| 29 | 25 259 019 E ZD 9525 900 W | 2 | H 5 \times 80. | Écrou de protecteur. | Mutter f. Abschirmung. | Screw for protector. | Tuerca de protector. | Dado per protettore. |
| 30 | ZD 9522 500 W | 1 | H M 10 \times 150 - h 5. | Écrou. | Mutter. | Nut. | Tuerca. | Dado. |
| 31 | 25 333 019 C ZD 9535 300 W | 4 | H 7 \times 100. | Écrou « Nylstop ». | « Nylstop »-Mutter. | Nut « Nylstop ». | Tuerca « Nylstop ». | Dado « Nylstop ». |
| 32 | 25 304 019 K ZD 9530 400 U | 1 | H 9 \times 125. | Écrou « Nylstop ». | « Nylstop »-Mutter. | Nut « Nylstop ». | Tuerca « Nylstop ». | Dado « Nylstop ». |
| 33 | ZC 9807 802 U | ? | 6,7 \times 8,7 \times 1,2. | Rondelle anti-bruit. | Geräuschdämpfungs-scheibe. | Washer (anti rattle). | Arandela antirruído. | Rondella antirumore. |



| I | NUMÉROS | K | BW | Commande de vitesses | Schaltbetätigung | Gear change control | Mando de velocidades | Comando delle marce |
|----|-------------------------------|---|-------------------|-------------------------|----------------------------------|-----------------------------|--------------------------------|-------------------------------------|
| 1 | 2 S 5 415 599 G | 1 | | Support avec levier. | Träger mit Hebel. | Support with lever control. | Soporte con palanca. | Supporto con leva C ^{do} . |
| 2 | 2 S 5 404 155 R | | | Support. | Träger. | Support. | Soporte. | Supporto C ^{do} . |
| 3 | 1 S 5 404 146 T | 1 | | Grille. | Führungsrill. | Control gate. | Rejilla de mando. | Griglia C ^{do} . |
| 4 | ZD 9463 200 W | 2 | F M 4 × 14. | Vis. | Schraube. | Screw. | Tornillo. | Vite. |
| 5 | 1 S 5 404 140 C | 1 | | Levier et poignée. | Hebel mit Griff. | Lever with knob. | Palanca con empuñadura. | Leva con pomello. |
| 6 | 1 S 5 404 152 H | 1 | 1 ø 4,15. | Poussoir. | Stössel. | Tappet. | Empujador. | Punteria. |
| 7 | 1 S 5 404 159 J | 1 | ø 4. | Axe. | Bolzen. | Pin. | Eje. | Perno. |
| 8 | 1 S 5 404 144 W | 1 | | Couvercle. | Deckel. | Cover. | Tapa. | Coperchio. |
| 9 | 1 S 5 404 160 V | 1 | ø 8,5 - h 31. | Guide tige. | Stangenführung. | Rod guide. | Guia de varilla. | Guida per astina. |
| 10 | 1 S 5 404 164 N | 1 | ø ext. 7 - L 5,3. | Ressort. | Feder. | Spring. | Muelle. | Molla. |
| 11 | 1 S 5 404 154 E | 1 | | Tige et guide assemblé. | Stange und Führung insgesamt. | Rod and guide assy. | Conjunto de varilla y guia. | Astina e guida assiemate. |
| 12 | 1 S 5 404 142 Z | 1 | ø 4 - L 28,5. | Verrou. | Verriegelung. | Bolt. | Fiador. | Chiavistello. |
| 13 | 1 S 5 404 143 K | 1 | ø 8,75. | Ressort. | Feder. | Spring. | Muelle. | Molla. |
| 14 | 1 S 5 404 163 C | 1 | ø 8,5 - h 10. | Patin. | Schuh. | Pad. | Patin. | Pattino. |
| 15 | 1 S 5 406 426 A | 1 | | Axe. | Bolzen. | Pin. | Eje. | Perno. |
| 16 | 23 718 019 E ZD 9371 800 W | 4 | TH M 7 × 12. | Vis. | Schraube. | Screw. | Tornillo. | Vite. |
| 17 | 24 516 019 T ZD 9451 600 W | 2 | GB M 4 × 12. | Vis. | Schraube. | Screw. | Tornillo. | Vite. |
| 18 | 2 S 5 424 300 H | 1 | L 1741. | Câble. | Schaltzug. | Cable. | Cable. | Cavo. |
| 19 | 26 120 199 G ZC 9030 795 U | 1 | | Axe. | Bolzen. | Pin. | Eje. | Perno. |
| 20 | 1 D 5 434 888 V | 1 | | Circlip. | Clips. | Circlip. | Clip. | Graffetta d'arresto. |
| 21 | 1 D 5 434 887 J | 1 | | Jonc. | Sicherungsring. | Stop ring. | Anillo de freno. | Arresto elastico. |



| I | NUMÉROS | K | | BV - Différentiel | Getriebe Differential | Gear box Differential | Caja de velocidades Diferencial | Scatola cambio Differenziale |
|----|--|---|--|------------------------------------|--|--|--|--|
| 1 | 2 D 5 411 573 W DV 343-1 2 D 5 421 768 L | 1 | 8 \emptyset 12 \times 125. | Boîtier : | Differentialgehäuse : | Housing: | Caja de diferencial : | Scatola del differenziale : |
| | | 1 | BW. | - | - | - | - | - |
| 2 | 1 D 5 411 574 G DV 343-2 | 2 | e 25,25. | Planétaire (16 dents). | Planetenrad (16 Zähne). | Planet wheel (16 teeth). | Planetario (16 dientes). | Planetario (16 denti). |
| 3 | 1 D 5 411 575 T DV 343-3 | 4 | e 16. | Satellite (10 dents). | Satellitenrad (10 Zähne). | Satellite (10 teeth). | Satelite (10 dientes). | Satellite (10 denti). |
| 4 | 1 D 5 411 576 D DV 343-4 | 1 | 15 \times 116. | Axe de satellite. | Satellitenachse. | Satellite spindle. | Eje de satelite. | Perno per satellite. |
| 5 | 1 D 5 411 577 P DV 343-4 A | 2 | 15 \times 49,5. | Axe de satellite. | Satellitenachse. | Satellite spindle. | Eje de satelite. | Perno per satellite. |
| 6 | 1 D 5 411 579 L DV 343-5 | 3 | TH 12 \times 41,75. | Vis à tétou d'axe de satellite. | Schraube m. Zapfen für Satellitenachse. | Screw with dowel for satellite spindle. | Tornillo con guia de eje de satelite. | Vite con guida per perno satellite. |
| 7 | 1 D 5 411 580 X DV 343-6 | 5 | TH 12 \times 30. | Vis de couronne. | Schraube für Zahnkranz. | Crown wheel screw. | Tornillo de corona. | Vite per corona. |
| 8 | 1 D 5 411 581 H DV 343-7 1 D 5 411 582 U DV 343-7 A 1 D 5 411 583 E DV 343-7 B 1 D 5 411 584 R DV 343-7 C 1 D 5 411 585 B DV 343-7 D 1 D 5 411 586 M DV 343-7 E | ? | 40,25 \times 62,5 - e 1,52. - 1,58. - 1,64. - 1,70. - 1,76. - 1,82. | Rondelle de planétaire : | Anlaufscheibe für Planetenrad : | Planet wheel washer: | Arandela de planetario : | Rondella per planetario : |
| | | | | - | - | - | - | - |
| | | | | - | - | - | - | - |
| | | | | - | - | - | - | - |
| | | | | - | - | - | - | - |
| | | | | - | - | - | - | - |
| | | | | - | - | - | - | - |
| 9 | 1 D 5 411 587 Y DV 343-8 1 D 5 411 588 J DV 343-8 A 1 D 5 411 589 V DV 343-8 B 1 D 5 411 590 F DV 343-8 C | ? | 15,5 \times 31 - e 1,535. - 1,615. - 1,695. - 1,775. | Rondelle de satellite : | Abstandscheibe für Satellitenrad : | Satellite gear washer: | Arandela de satelite : | Rondella per satellite : |
| | | | | - | - | - | - | - |
| | | | | - | - | - | - | - |
| | | | | - | - | - | - | - |
| | | | | - | - | - | - | - |
| 10 | 1 D 5 411 578 A DV 343-9 | 1 | 25 \times 42 \times 22. | Croisillon de satellite. | Kreuzstück für Satellitenachse. | Crosshead bush. | Anillo-cruceta de satelites. | Crociera per satelliti. |

| I | NUMÉROS | K | BV - Différentiel (Suite) | Getriebe Differential (Forts.) | Gear box Differential (Cont.) | Coja de velocidades Diferencial (Cont.) | Scatola cambio Differenziale (Cont.) | |
|----|---------------------------------|---|------------------------------|---|--------------------------------------|---|--|--|
| 11 | 1 D 5 411 591 S DV 343-96 | 1 | 74,8 × 82,8 × 21. | Entretoise entre roulement et patin. | Abstandsring für Rollenlager. | Distance piece. | Separador de rodam. | Distanziale per cuscinetto. |
| 12 | 1 D 5 411 592 C D 343-97 | ? | 74 × 82,8 - e 2,9. | Rondelle entretoise de roulement : | Abstandsscheibe für Rollenlager : | Distance washer: | Arandela separadora de rodamiento : | Rondella distanziale per cuscinetto : |
| | 1 D 5 411 593 N D 343-97 A | | - 3,3. | - | - | - | - | - |
| | 1 D 5 411 594 Z D 343-97 B | | - 3,7. | - | - | - | - | - |
| | 1 D 5 411 595 K D 343-97 C | | - 4,1. | - | - | - | - | - |
| | 1 D 5 411 596 W D 343-97 D | | - 4,5. | - | - | - | - | - |
| | 1 D 5 411 597 G D 343-97 E | | - 4,9. | - | - | - | - | - |
| | 1 D 5 411 598 T D 343-97 F | | - 5,3. | - | - | - | - | - |
| | 1 D 5 411 599 D D 343-97 G | | - 5,7. | - | - | - | - | - |
| 13 | 1 D 5 411 600 P D 343-98 | ? | 72 × 82,8 - e 3,0. | Rondelle de réglage de roulement : | Einstellscheibe für Rollenlager : | Adjusting washer: | Arandela de reglaje de rodamiento : | Rondella per regolazione cuscinetto : |
| | 1 D 5 411 601 A D 343-98 A | | - 3,05. | - | - | - | - | - |
| | 1 D 5 411 602 L D 343-98 B | | - 3,10. | - | - | - | - | - |
| | 1 D 5 411 603 X D 343-98 C | | - 3,15. | - | - | - | - | - |
| | 1 D 5 411 604 H D 343-98 D | | - 3,20. | - | - | - | - | - |
| | 1 D 5 411 605 U D 343-98 E | | - 3,25. | - | - | - | - | - |
| | 1 D 5 411 606 E D 343-98 F | | - 3,30. | - | - | - | - | - |
| | 1 D 5 411 607 R D 343-98 G | | - 3,35. | - | - | - | - | - |
| 14 | 2 S 5 406 451 X S 344-010 A | 1 | 8 × 35 - L totale 315. | Couple conique : | Kegel- und Tellerrad : | Crown wheel a. pinion: | Grupo conico : | Coppia conica : |
| | 2 D 5 421 772 E DX 344-010 A | | 8 × 35 - L 343,5 - BW. | - | - | - | - | - |
| 15 | 26 204 339 Y ZC 9408 451 U | 2 | 40 × 80 × 19,5. | Roulement à rouleaux. | Rollenlager. | Roller bearing. | Rodamiento de rodillos. | Cuscinetto a rulli. |

GROUPE 2

BAUGRUPPE 2

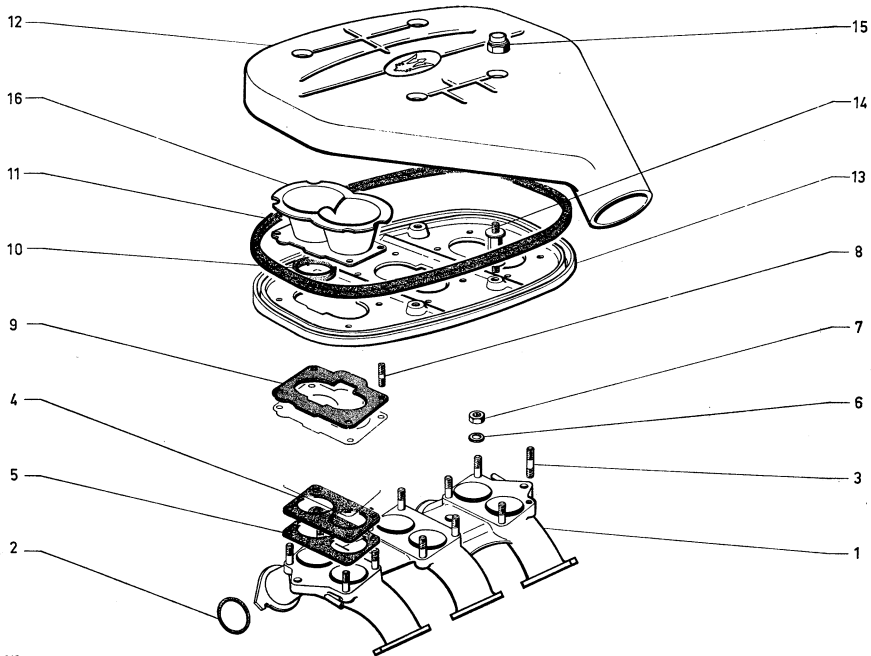
GROUP 2

| SOUS-GROUPES | DÉSIGNATION DES CHAPITRES | UNTER-GRUPPEN | BEZEICHNUNG DER KAPITEL | SUB-GROUPS | DESCRIPTION OF CHAPTERS |
|--------------|--|---------------|---|------------|--|
| 2-141 | Tubulure admission - Capacité - Sauf (IE) | 2-141 | Einlasskrümmer - Einlassverteiler | 2-141 | Inlet manifold - Capacity box |
| 2-141/1 | Tubulure admission - Capacité - (IE) | 2-141/1 | Einlasskrümmer - Einlassverteiler - (IE) | 2-141/1 | Inlet manifold - Capacity box - (IE) |
| 2-142 | Carburateur | 2-142 | Vergaser | 2-142 | Carburettor |
| 2-142/1 | Commande d'accélérateur - Sauf (IE) | 2-142/1 | Gashebelgestänge | 2-142/1 | Accelerator control |
| 2-142/2 | Commande d'accélérateur - (IE) | 2-142/2 | Gashebelgestänge - (IE) | 2-142/2 | Accelerator control - (IE) |
| 2-142/3 | Papillon de capacité - (IE) | 2-142/3 | Drosselklappen - (IE) | 2-142/3 | Capacity box throttles - (IE) |
| 2-142/4 | Circuit d'air de ralenti - (IE) | 2-142/4 | Leerlauf - Luftsystem - (IE) | 2-142/4 | Idling air circuit - (IE) |
| 2-142/5 | Circuit d'air additionnel, décélération - (IE) | 2-142/5 | Zusatzluftsystem bei Verzögerung - (IE) | 2-142/5 | Additional air circuit for slowing down - (IE) |
| 2-171 | Filtre à air - Sauf (IE) | 2-171 | Luftfilter | 2-171 | Air filter |
| 2-171/1 | Filtre à air - (IE) | 2-171/1 | Luftfilter - (IE) | 2-171/1 | Air filter - (IE) |
| 2-184 | Anti-pollution - Pompe à air (USA) (CDN) (S) (R) → 9/72) | 2-184 | Entgiftungsanlage (USA) (CDN) (S) (R) → 9/72) | 2-184 | Exhaust emission control (USA) (CDN) (S) (R) → 9/72) |
| 2-211 | Allumeur « SEV-Marchal » (2,7 l - Sauf IE) | 2-211 | « SEV-Marchal » - Zündverteiler (2,7 l) | 2-211 | « SEV-Marchal » ignition distributor (2,7 l) |
| 2-211/1 | Allumeur « SEV-Marchal » (2,95 l) | 2-211/1 | « SEV-Marchal » - Zündverteiler (2,95 l) | 2-211/1 | « SEV-Marchal » ignition distributor (2,95 l) |
| 2-211/2 | Allumeur « SEV-Marchal » - (IE) | 2-211/2 | « SEV-Marchal » - Zündverteiler - (IE) | 2-211/2 | « SEV-Marchal » ignition distributor - (IE) |
| 2-212 | Bobine - Bougie - Faisceau d'allumage | 2-212 | Zündkerzen - Zündspule - Zündkabel | 2-212 | Spark plugs - Coil - Ignition wiring |
| 2-312 | Embrayage | 2-312 | Kupplung | 2-312 | Clutch |
| 2-322 | Embrayage automatique - (BW) | 2-322 | Automatische Kupplung - (BW) | 2-322 | Automatic clutch - (BW) |
| 2-532 | Alternateur régulateur « PARIS-RHONE » | 2-532 | Lima-Regler | 2-532 | Alternator - Regulator |
| 2-533 | Démarrreur « Ducellier » (2,7 l) | 2-533 | Anlasser (2,7 l) | 2-533 | Starter motor (2,7 l) |
| 2-533/1 | Démarrreur « Ducellier » (2,95 l) | 2-533/1 | Anlasser (2,95 l) | 2-533/1 | Starter motor (2,95 l) |

GRUPO 2

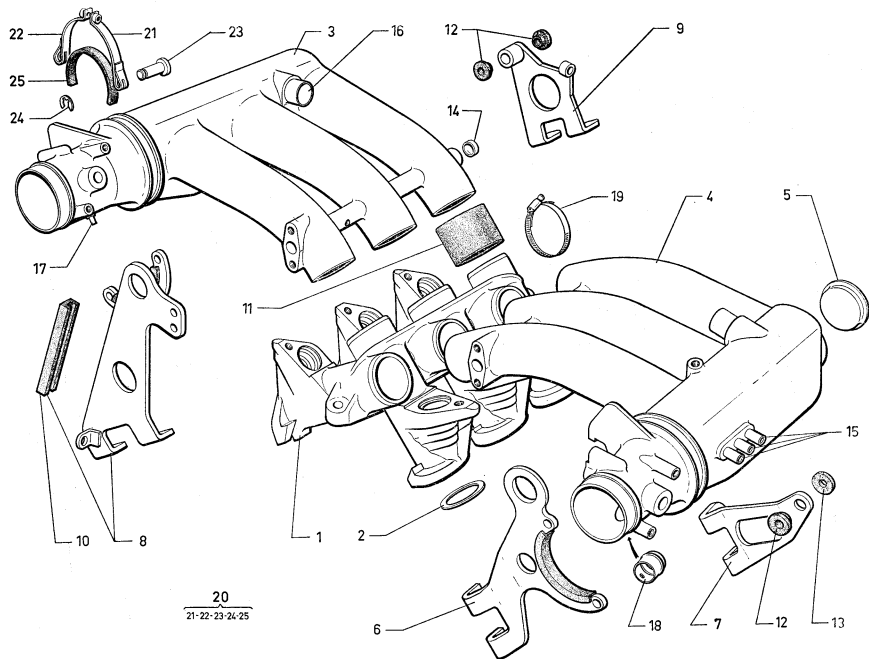
GRUPPO 2

| SUBGRUPOS | DESIGNACION DE LOS CAPITULOS | SOTTO-GRUPPI | DENOMINAZIONE DEI CAPITOLI | | |
|-----------|---|--------------|--|--|--|
| 2-141 | Colector de admisi3n volumen | 2-141 | Collettore aspirazione - Volume | | |
| 2-141/1 | Colector de admisi3n volumen - (IE) | 2-141/1 | Collettore aspirazione - Volume (IE) | | |
| 2-142 | Carburador | 2-142 | Carburatore | | |
| 2-142/1 | Mando de acelerador | 2-142/1 | Comando dell'acceleratore | | |
| 2-142/2 | Mando de acelerador - (IE) | 2-142/2 | Comando dell'acceleratore - (IE) | | |
| 2-212/3 | Mariposas de volumen - (IE) | 2-142/3 | Farfalle per volume - (IE) | | |
| 2-142/4 | Circuito de aire de ralenti - (IE) | 2-142/4 | Circuito aria del minimo - (IE) | | |
| 2-142/5 | Circuito de aire adicional de deceleraci3n - (IE) | 2-142/5 | Circuito aria adicional per decelerazione - (IE) | | |
| 2-171 | Filtro de aire | 2-171 | Filtro dell'aria | | |
| 2-171/1 | Filtro de aire - (IE) | 2-171/1 | Filtro dell'aria - (IE) | | |
| 2-184 | Anti-polu3i3n <u>(USA)</u> <u>(CEN)</u> (S) (E) → 9/72) | 2-184 | Antipolluzione <u>(USA)</u> <u>(CEN)</u> (S) (E) → 9/72) | | |
| 2-211 | Distributor « SEV-Marchal » (2,7 l) | 2-211 | Spinterogeno « SEV-Marchal » (2,7 l) | | |
| 2-211/1 | Distributor « SEV-Marchal » (2,95 l) | 2-211/1 | Spinterogeno « SEV-Marchal » (2,95 l) | | |
| 2-211/2 | Distributor « SEV-Marchal » - (IE) | 2-211/2 | Spinterogeno « SEV-Marchal » - (IE) | | |
| 2-212 | Bobina - Bujias - Cables de encendido | 2-212 | Bobina - Candeles - Cavetti accensione | | |
| 2-312 | Embrague | 2-312 | Frizione | | |
| 2-322 | Embrague automatico - (BW) | 2-322 | Frizione automatica - (BW) | | |
| 2-532 | Alternador - Regulador | 2-532 | Alternatore - Regolatore | | |
| 2-533 | Arrancador (2,7 l) | 2-533 | Motorino avviamento « Ducellier » (2,7 l) | | |
| 2-533/1 | Arrancador (2,95 l) | 2-533/1 | Motorino avviamento « Ducellier » (2,95 l) | | |



| I | NUMÉROS | K | (Sauf IE) | Tubulure d'admission Capacité | Einlasskrümmer Einlassverteiler | Inlet manifold Capacity box | Colector de admisión Volumen | Collettore aspirazione Volume |
|----|---|----|---|-----------------------------------|--|--------------------------------|--|---|
| 1 | 4 S 5 405 915 W S 141-110 A 4 S 5 432 202 Z | 1 | (2,7 l). | Tubulure admission goujonnée : | Ansaugkrümmer mit Stehbolzen : | Inlet manifold, studed: | Colector de admisión con esparragos : | Collettore d'aspirazione con prigionieri : |
| | | | | - | - | - | - | - |
| | | 1 | (2,95 l) - R.p. 5 433 211 S d.e.o. 6-5 405 706 Z + 6-ZD 9433 100 W. | - | - | - | - | - |
| 2 | 1 S 5 405 914 K S 141-102 A | 6 | 37,8 × 43 × 2,6. | Joint tubulure. | Krümmerdichtung. | Gasket for manifold. | Junta del colector. | Guarn. per collettore. |
| 3 | 0 S 5 405 918 D S 141-190 A | 12 | ∅ 8 × 37 - F 10-12. | Goujon de carburateur. | Stehbolzen für Vergaser. | Stud for carburettor. | Esparrago de carburador. | Prigioniero carburatore. |
| 4 | 1 S 5 405 931 V S 142-151 A | 3 | e 4 - 2 ∅ 42,5. | Entretoise carburateur. | Zwischenstück f. Vergaser. | Distance piece for carbur. | Separador de carburador. | Distanziale carburatore. |
| 5 | 1 S 5 405 959 Z S 142-353 A | 6 | e 1 - 2 ∅ 42,5. | Joint carburateur. | Vergaserdichtung. | Joint for carburettor. | Junta de carburador. | Guarniz. carburatore. |
| 6 | 1 S 5 405 921 L S 142-103 A | 12 | 8,2 × 14 × 2. | Rondelle de carburateur. | Scheibe für Vergaser. | Washer f. carburettor. | Arandela de carburador. | Rondella per carburatore. |
| 7 | 0 S 5 405 925 E S 142-112 A | 12 | H ∅ 8 × 125 - h 6,5. | Écrou de carburateur. | Mutter für Vergaser. | Nut f. carburettor. | Tuerca de carburador. | Dado per carburatore. |
| 8 | 0 S 5 405 975 Y S 171-219 A | 12 | ∅ 5 × 28 - F 10-12. | Goujon de trompettes. | Stehbolzen für Ansaugtrichter. | Stud for inlet pipes. | Esparrago de trompetas. | Prigioniero per trompette. |
| 9 | 1 S 5 405 977 V S 171-221 A | 6 | e 0,5 - 4 ∅ 6 - entr. 48 et 96. | Joint de trompettes. | Dichtung für Ansaugtrichter. | Joint for inlet pipes. | Junta de trompetas. | Guarniz. per trompette. |
| 10 | 1 S 5 405 978 F S 171-222 A | 6 | 44 × 47 × 6. | Joint de trompettes. | Dichtung für Ansaugtrichter. | Joint for inlet pipes. | Junta de trompetas. | Guarniz. per trompette. |
| 11 | 2 S 5 405 979 S S 171-223 A | 1 | e 1 - e 4. | Joint couvercle capacité. | Deckeldichtung des Einlassverteilers. | Box cover gasket. | Junta de tapa. | Guarniz. per coperchio della scatola aria. |
| 12 | 2 S 5 405 980 C S 171-224 A | 1 | | Convercle capacité. | Deckel des Verteilers. | Box cover. | Tapa de volumen. | Coperchio del volume. |
| 13 | 2 S 5 405 981 N S 171-225 A 2 S 5 426 318 T | 1 | R.p. 5 426 318 T → 3/72. d.e.o. 2-5 426 320 P. | Embase capacité : | Bodenstück des Verteilers: | Base plate for box: | Base de volumen : | Piastra del volume : |
| | | 1 | 3/72 → | - | - | - | - | - |

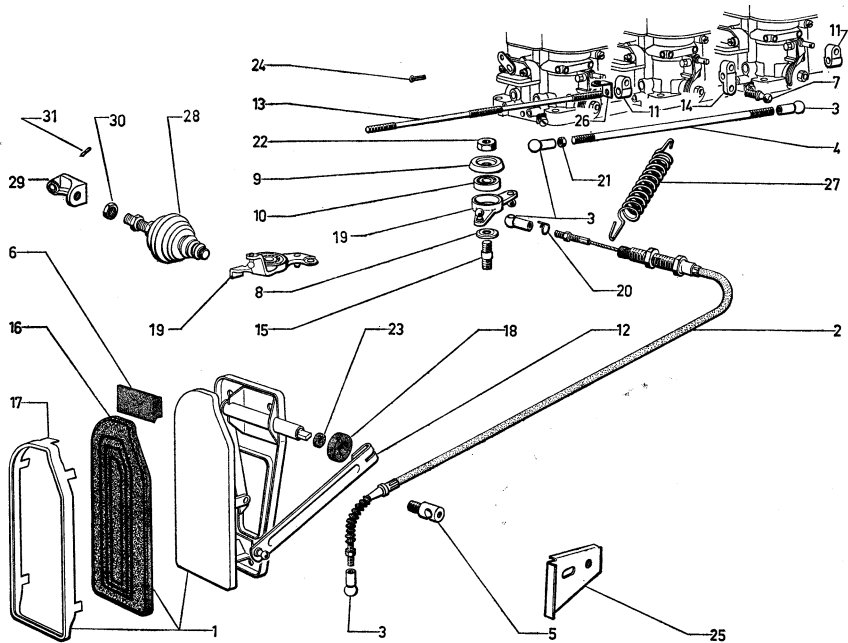
| I | NUMÉROS | K | (Sauf IE) | Tubulure d'admission Capacité (Suite) | Einlasskrümmer Einlassverteller (Forts.) | Inlet manifold Capacity box (Cont.) | Colector de admisión Volumen (Cont.) | Collettore aspirazione Volume (Cont.) |
|----|--------------------------------|----|---|--|--|---|--|---|
| 14 | 0 S 5 405 982 Z S 171-226 A | 4 | ∅ 6 × 61 - F 11-18 → 3/72. | Goujon entretoise de capacité : | Stehbolzen : | Stud, shouldered: | Esparrago : | Prigioniero : |
| | | 2 | 3/72 →. | - | - | - | - | - |
| | 0 S 5 426 320 P | 2 | ∅ 6 × 79 - F 11-26 3/72 →. | - | - | - | - | - |
| 15 | 0 S 5 405 984 W S 171-228 A | 4 | H M 6. | Écrou borgne de capacité. | Hutmutter. | Cap nut. | Tuerca ciega. | Dado cieco. |
| 16 | 2 S 5 405 994 E S 171-299 A | 3 | | Trompette de carburateur. | Ansaugtrichter für Vergaser. | Airinlet f. carburettor. | Trompeta de carburador. | Trompetta per carbur. |
| | 23 771 019 S ZD 9377 100 W | 1 | TH M 8 × 30. | Vis : | Schraube : | Screw: | Tornillo : | Vite : |
| | ZD 9378 200 W | 1 | TH M 8 × 65. | - de tubulure. | - für Krümmer. | - for manifold. | - de colector. | - per collettore. |
| | 25 259 019 E ZD 9525 900 W | 12 | H M 5. | - de tubulure. | - für Krümmer. | - for manifold. | - de colector. | - per collettore. |
| | | | | Écrou de trompettes et embase capacité sur carburateurs. | Schraube für Ansaug- trichter und Bodenstück. | Nut for inlet pipes and for base plate on carburettors. | Tuerca de trompetas y de base. | Dado per trompette e piastra. |
| | | | | Pièces spéciales | Spezialteile | Special parts | Piezas especiales | Pezzi speciali |
| 1 | | | | Tubulure admission goujonnée : | Ansaugkrümmer mit Stehbolzen : | Inlet manifold, studed: | Colector de admisión con esparragos : | Collettore d'aspirazione con prigionieri : |
| | 4 S 5 401 606 J | 1 | 6 ∅ 8 × 125 @ @ USA GDN (2,7 l) → 11/72. | - | - | - | - | - |
| | 4 S 5 433 211 S | 1 | (2,95 l) USA GDN 11/72 →. | - | - | - | - | - |



| I | NUMÉROS | K | (IE) | Tubulure d'admission Capacité | Einlasskrümmer Einlassverteiler | Inlet manifold Capacity box | Colector de admisión Volumen | Collettore aspirazione Volume |
|----|---|-------------|---|---|---|---|--|--|
| 1 | 4 S 5 425 787 W | 1 | | Tubulure. | Einlasskrümmer. | Manifold. | Colector. | Collettore. |
| 2 | 1 S 5 405 914 K S 141-102 A | 6 | 37,8 × 43 × 2,6. | Joint de tubulure. | Krümmerdichtung. | Gasket for manifold. | Junta de colector. | Guarnizione collettore. |
| 3 | 2 S 5 430 304 U 2 S 5 437 403 G 2 S 5 456 144 N | 1 1 1 | D - R.p. 5 437 403 G. D → 1/74. D 1/74 →. | Capacité : - - - | Einlassverteiler : - - - | Capacity box: - - - | Volumen : - - - | Volume : - - - |
| 4 | 2 S 5 430 310 J 2 S 5 437 408 L 2 S 5 456 156 U | 1 1 1 | G - R.p. 5 437 408 L. G → 1/74. G 1/74 →. | - - - | - - - | - - - | - - - | - - - |
| 5 | 1 S 5 430 306 R | 2 | ∅ 48. | Bouchon d'obturation. | Verschlussstopfen. | Closing plug. | Tapón de obturación. | Tappo otturatore. |
| 6 | 1 S 5 437 649 F | 1 | AV. | Support de capacité sur culasse G : - (avec protecteur). | Träger f. Verteiler am linken Zylinderkopf : - (mit Abschirmung). | Box bracket on cylinderhead, LH: - (with shield). | Soporte de volumen sobre culata izq. : - (con protector). | Supporto per volume sulla testata S : - (con protettore). |
| 7 | 1 S 5 424 527 A | 1 | AR. | - | - | - | - | - |
| 8 | 1 S 5 424 526 P | 1 | AV. | Support de capacité sur culasse D : - (avec protecteur). | Träger f. Verteiler am rechten Zylinderkopf : - (mit Abschirmung). | Box bracket on cylinderhead, RH: - (with shield). | Soporte de volumen sobre culata derecha : - (con protector). | Supporto per volume sulla testata D : - (con protettore). |
| 9 | 1 S 5 424 528 L 1 S 5 449 262 J | 1 1 | AR → 1/74. AR 1/74 →. | - (avec entretoise et bague arrêt de gaine). - (avec entretoise, bague arrêt de gaine et axe de ressort). | - (mit Abstandsstück und Zughüllenanschlag). - (mit Abstandsstück, Zughüllenanschlag und Federachse). | - (with spacer and sheath stop-bush). - (with spacer, sheath stop-bush and spring pin). | - (con separador y anillo de tope de vaina). - (con separador, anillo de tope de vaina y eje de muelle). | - (con distanziale e boccola fermaguaina). - (con distanziale, boccola fermaguaina e perno molla). |
| 10 | 1 S 5 424 570 T | 3 | L 140. | Protecteur (caoutchouc) de capacité. | Gummiabschirmung. | Rubber shield. | Protector caucho. | Protettore gomma. |
| 11 | 1 S 5 430 342 G | 6 | ∅ 49,5 × 59 - L 45. | Manchon entre capacité et tubulure. | Tülle. | Sleeve. | Manguito. | Manicotto. |
| 12 | 1 S 5 430 345 P | 3 | ∅ int. 8,5 - 2 ∅ ext. 15-23 - e 8. | Silentbloc entre support et capacité. | Silentblock. | Silentblock. | Silentbloc. | Silentbloc. |
| 13 | 1 S 5 430 347 L | 1 | ∅ 8,5 × 23 - e 4. | Rondelle (caoutchouc). | Gummischeibe. | Rubber washer. | Arandela de gomma. | Rondella caucho. |

| I | NUMÉROS | K | (IE) | Tubulure admission Capacité (Suite) | Einlasskrümmer Einlassverteiler (Forts.) | Inlet manifold Capacity box (Cont.) | Colector de admisión Volumen (Cont.) | Collettore aspirazione Volume (Cont.) |
|----|--------------------------------|----|----------------------|--|---|---|---|--|
| 14 | 1 S 5 405 676 Y S 221 288 A | 2 | ∅ 10. | Bouchon d'obturation. Tube de : - prise de dépression. | Verschlussstopfen. Rohr für : - Niederdruckanschluss. | Closing plug. Tube for: - suction take-off. | Tapón de obturación. Tubo de : - toma de depresión. | Tappo di chiusura. Tubo : - presa depressione. |
| 15 | 1 S 5 422 295 P | 5 | 5,24 × 6,35 × 27. | - prise de ralenti. | - Leerlaufanschluss. | - slow running take-off. | - toma de ralenti. | - presa minimo. |
| 16 | 1 S 5 430 456 W | 2 | 21 × 24 × 38. | - dépression allumeur. | - Niederdruckanschluss des Zündverteilers. | - distributor suction. | - depresión de distributor. | - depressione spinterogeno. |
| 17 | 1 S 5 430 307 B | 1 | 3,2 × 4,8 × 27. | - retour gaz de carter. | - Zuführung des Gases vom Motorgehäuse. | - return gas from engine housing. | - retorno de gas de carter. | - ritorno gas del monoblocco. |
| 18 | 1 S 5 430 312 F | 1 | L 44. | Collier de manchon. | Tüllenschelle. | Sleeve collar. | Collar de manguito. | Fascetta per manicotto. |
| 19 | 26 140 369 W ZC 9614 036 U | 12 | « Hop » - I 12. | Ensemble de demi-colliers. | Halbschellen, insgesamt. | Half collar assy. | Conjunto de medio collares. | Insieme semicollari. |
| 20 | 1 S 5 447 287 S | 1 | 4/73 →. | Demi-colliers : - (axe bague filetage M 5). | Halbschelle : - mit Achse. | Half collar: - with pin. | Medio collar : - con eje. | Semicollare : - con perno. |
| 21 | 1 S 5 447 282 M | 2 | 4/73 →. | - (avec butée). | - mit Anschlag. | - with stop. | - con tope. | - con reggispinta. |
| 22 | 1 S 5 447 283 Y | 2 | ∅ 6 - L 15 | Axe de demi-collier. | Achse. | Pin. | Eje. | Perno. |
| 23 | 1 S 5 447 284 J | 4 | ∅ int. 4 - ∅ ext. 11 | Circlip d'axe. | Achsendclips. | Pin circlips. | Clip de eje. | Arresto elastico. |
| 24 | 1 S 5 447 285 V | 4 | L 170 × I 14 | Profilé caoutchouc. | Gummileiste. | Rubber finisher. | Perfil caucho. | Profilo gomma. |
| 25 | 1 S 5 447 286 F | 2 | AV | Ressort. | Feder. | Spring. | Muelle. | Molla. |
| | 1 S 5 430 343 T | 2 | → 4/73. | Barillet de ressort sur support capacité AR D. | Einhängestück für Feder. | Spring trunnion. | Barrilete de muelle. | Bariletto per mola. |
| | 1 D 5 412 046 M | 1 | ∅ int. 5,05 - e 5 | 1/74 →. | Segment d'arrêt de barillet. | Haltering für Einhängestück. | Segmento de barrilete. | Anello per bariletto. |
| | 26 205 339 S ZC 9620 533 U | 1 | ∅ int. 4,25 - e 9 | 1/74 →. | Vis de demi-collier. | Schraube. | Tornillo. | Vite. |
| | 23 667 019 G ZD 9366 700 W | 2 | TH M 5 × 30. | Vis de tubulure : | Schraube : | Screw: | Tornillo : | Vite : |
| | 23 771 019 S ZD 9377 100 W | 1 | TH M 8 × 30. | - | - | - | - | - |
| | 23 782 019 G ZD 9378 200 W | 1 | TH M 8 × 65. | - | - | - | - | - |

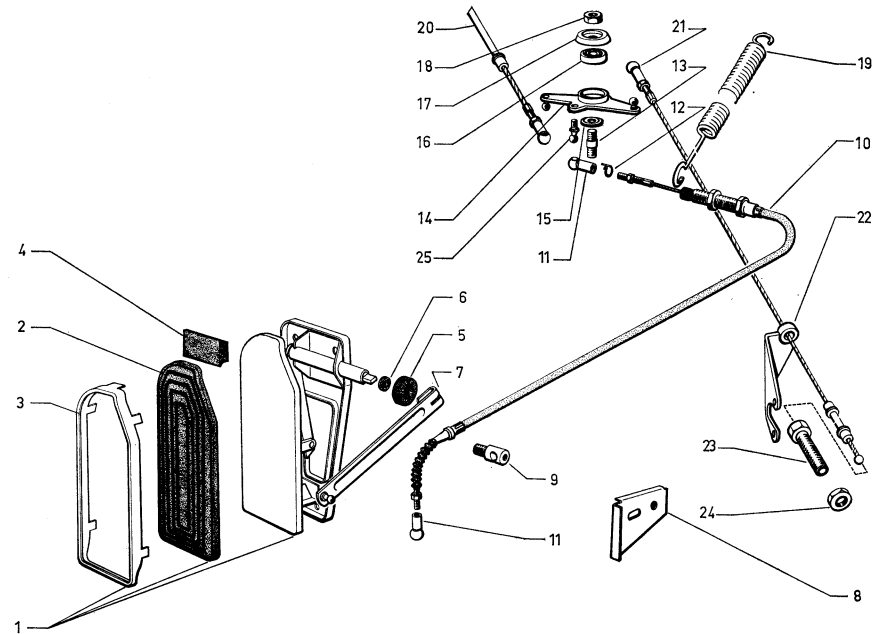
| I | NUMÉROS | K | Carburateur | Vergaser | Carburetter | Carburador | Carburatore |
|---|---------|---|--|---------------------------------------|---|--|--|
| | | | Carburateur, voir fournisseur « Weber ». | Die Vergaser sind « Weber »-Vergaser. | For carburetter, please apply to « Weber » dealers. | Para el carburador, dirigirse a « Weber ». | Per il carburatore rivolgersi a « Weber ». |



| I | NUMÉROS | K | Sauf (IE) | Commande d'accélérateur | Gashebelgestänge | Accelerator control | Mando de acelerador | Comando dell'acceleratore |
|----|--|-------------|--|--|---|--|--|--|
| 1 | 1 S 5 405 934 C S 142-301 A | 1 | | Pédale complète. | Pedal, komplett. | Pedal assy. | Pedal completo. | Pedale completo. |
| 2 | 2 S 5 405 951 M S 142-329 A 2 S 5 414 934 D | 1 | L 534 - 2 \varnothing 5 \times 80. L 549 - BW. | Câble d'accélérateur : - (avec rotules). - | Gashebelzug : - (mit Kugelbolzen). - | Cable for accelerator: - (with ball pins). - | Cable de acelerador : - (con rotulas). - | Cavo dell'acceleratore : - (con rotule). - |
| 3 | 1 S 5 405 928 M S 142-124 A 1 S 5 405 971 E S 142-399 A | 1 2 1 | 1 \varnothing 5 \times 80 - 1 \varnothing 8. L 225 - 2 \varnothing 5 \times 80. | Cage rotule de : - câble d'accélérateur. - levier carburateur. - tige levier de renvoi (pas à gauche). | Kugelhäufig für : - Gashebelzug. - Hebel des Vergasers. - Stange (Linksgewinde). | Ball pin socket for: - accelerator cable. - lever on carburettor. - relay lever rod (LH thread). | Terminal, hembra, de rotula de : - cable de acelerador. - palanca de carburador. - varilla de leva (rosca a izquierda). | Terminale, femmina, per rotula : - del cavo acceleratore. - della leva carburatore. - dell'asta leva rinvio. (filetto a sinistra) |
| 4 | 1 S 5 405 956 S S 142-336 A | 1 | L 225 - 2 \varnothing 5 \times 80. | Tige levier renvoi à carburateur. | Stange zw. Übertragungs- hebel und Vergaser. | Rod betw. relay lever and carburettor. | Varilla de leva de reenvio al carburador. | Asta dalla leva rinvio al carburatore. |
| 5 | 1 S 5 405 920 A S 142-100 A | 1 | 1 \varnothing 10,5 - 1 \varnothing 5 \times 80. | Arrêt de gaine. | Anschlag für Zughülle. | Stop for sheath. | Retén de vaina. | Fermaguaina. |
| 6 | 1 S 5 405 922 X S 142-106 A | 1 | e 10. | Butée de pédale. | Anschlag für Gaspedal. | Stop for pedal. | Tope de pedal. | Reggispinga per pedale. |
| 7 | 1 S 5 405 923 H S 142-109 A | 1 | 1 \varnothing 5 \times 80. | Rotule levier carburateur central. | Kugelbolzen f. Vergaser. | Ball pin f. central carburettors lever. | Rotula de leva del carburador central. | Rotula per leva carburatore centrale. |
| 8 | 1 S 5 405 926 R S 142-116 A | 1 | 10,5 \times 24 \times 1,5. | Rondelle d'appui. | Anlegscheibe. | Thrust washer. | Arandela de apoyo. | Rondella d'appoggio. |
| 9 | 1 S 5 405 930 J S 142-145 A | 1 | 8,5 \times 35 \times 4,5. | Tôle protection roulement. | Abschirmblech. | Protective plate f. bearing | Chapa de protección. | Lamiera di protezione. |
| 10 | 1 S 5 405 933 S S 142-324 A | 1 | 10 \times 26 \times 8. | Roulement. | Kugellager. | Bearing. | Rodamiento. | Cuscinetto. |
| 11 | 1 S 5 405 939 G S 142-307 A | 2 | AV - AR - 1 \varnothing 6,25 - 1 \varnothing 5. | Levier sur carburateurs. | Hebel an Vergasern. | Lever on carburettors. | Palanca sobre carburad. | Leva su carburatore. |
| 12 | 1 S 5 402 206 F | 1 | Entr. 148 - R.m.p. | Levier de commande. | Betätigungshebel. | Lever f. accelerator control. | Palanca de mando de acelerador. | Leva di C ^{do} per acceleratore. |
| 13 | 1 S 5 405 946 H S 142-315 A | 1 | L 225 - 3 \varnothing 6 \times 100 - L 30. | Tige de liaison. | Verbindungsstange. | Connecting rod. | Varilla de unión. | Asta di colleg. |

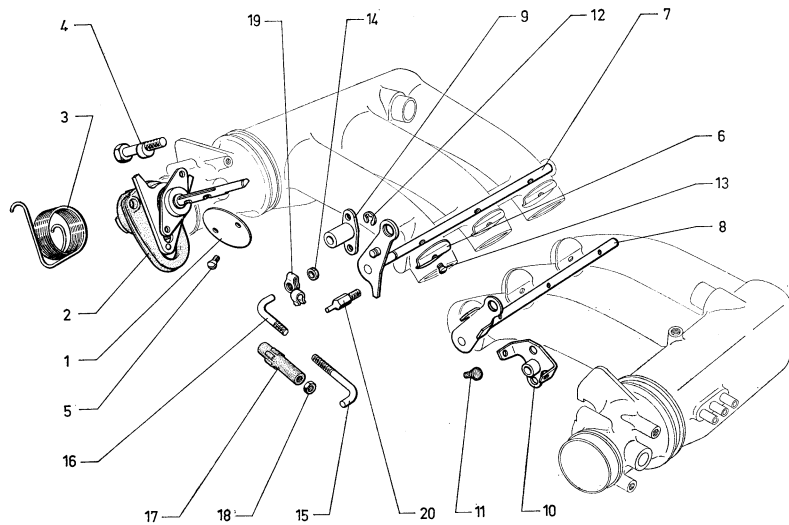
| I | NUMÉROS | K | (Sauf IE) | Commande d'accélérateur (Suite) | Gashebelgestänge (Forts.) | Accelerator control (Cont.) | Mando de acelerador (Cont.) | Comando dell' acceleratore (Cont.) | |
|----|---------------------------------|---|---|---------------------------------------|----------------------------------|-------------------------------------|---------------------------------------|--|-----------------------|
| 14 | 1 S 5 405 947 U S 142-318 A | 1 | 1 \varnothing 6 - 2 \varnothing 5. | Levier sur carburateur. | Hebel am mittl. Vergaser. | Lever on carburettor. | Palanca sobre carburador. | Leva sul carburatore. | |
| 15 | 1 S 5 405 950 B S 142-326 A | 1 | L 30,5 - 2 \varnothing 8 \times 125 | Axe du levier de renvoi. | Bolzen für Übertragungshebel. | Pin for relay lever. | Eje de leva de renvio. | Perno per leva rinvio. | |
| 16 | 1 S 5 405 953 J S 142-332 A | 1 | | Garniture de pédale. | Pedalarnitur. | Pedal lining. | Guarnicion de pedal. | Copripattino per pedale. | |
| 17 | 1 S 5 405 954 V S 142-333 A | 1 | | Enjoliveur de pédale. | Zierleiste am Pedal. | Embellisher for pedal. | Embellecedor de pedal | Cornice per pedale. | |
| 18 | 1 S 5 405 955 F S 142-335 A | 1 | 16 \times 30 \times 12. | Rondelle d'axe de pédale. | Scheibe für Pedalachse. | Washer for pedal pin. | Arandela del eje de pedal. | Rondella per perno del pedale. | |
| 19 | 1 S 5 405 948 E S 142-319 A | 1 | | Levier de renvoi : | Übertragungshebel : | Control relay lever: | Leva de renvio : | Leva rinvio comando : | |
| | 1 S 5 414 933 T | 1 | | - | - | - | - | - | |
| | 1 S 5 410 206 M | 1 | BW. | - | - | - | - | - | |
| 20 | 1 S 5 405 969 H S 142-397 A | 4 | | Épingle de rotule. | Klammer für Kugelbolzen. | Pin for ball pin. | Horquilla de rotula. | Forcellina per rotula. | |
| 21 | 0 S 5 405 970 U S 142-398 A | 1 | H 5 \times 80. | Contre-écrou (pas à gauche). | Kontermutter (Linksgewinde). | Locknut (LH thread). | Contratuercia (rosca a isquierda). | Contro-dado (filetto a sinistra). | |
| 22 | 0 S 5 405 719 R S 123-193 A | 1 | H 8 \times 125. | Écrou de levier renvoi. | Mutter f. Übertr.-Hebel. | Nut for relay lever onpin | Tuerca de leva de renvio. | Dado per leva rinvio. | |
| 23 | 1 D 5 412 283 N DS 142-116 A | 1 | 9,5 \times 17 \times 5. | Rondelle feutre. | Filzscheibe für Pedalachse. | Felt washer for pedal pin. | Arandela de fieltro. | Rondella di feltro. | |
| 24 | 1 S 5 405 932 F S 142-223 A | 3 | 1,3 \times 10. | Goupille. | Passstift. | Pin. | Gopilla. | Copiglia. | |
| 25 | 2 S 5 402 202 M | 1 | | 10/70 \rightarrow . | Support arrêt gaine. | Halterung für Zughüllenanschlag. | Bracket for sheath stop. | Soporte retén de vaina. | Supporto fermaguaina. |
| 26 | 1 S 5 402 203 Y | 1 | | 10/70 \rightarrow . | Patte d'accrochage. | Einhänglasche. | Hooking lug. | Pata de enganche. | Staffa d'attacco. |
| 27 | 1 S 5 412 284 Z DX 142-5B | 1 | \varnothing ext. 15,6 | 10/70 \rightarrow 6/71. | Ressort : | Feder : | Spring: | Muelle : | Molla : |
| | 1 S 5 414 865 D | 1 | \varnothing ext. 11,4 | 6/71 \rightarrow . | - | - | - | - | |

| I | NUMÉROS | K | (Sauf IE) | Comande d'accélérateur (Suite) | Gashebelgestänge (Forts.) | Accelerator control (Cont.) | Mando de acelerador (Cont.) | Comando dell' acceleratore (Cont.) |
|----|-------------------------------|---|-------------------|--------------------------------------|-------------------------------------|--------------------------------|------------------------------------|--|
| 28 | 1 S 5 421 811 D | 1 | 1 Ø 5/16" - BW. | Frein de ralenti. | Drosselklappenschliess- dämpfer. | Slow running damper. | Freno de ralenti. | Freno del minimo. |
| 29 | 1 S 5 421 809 G | 1 | 1 Ø 5/16" - BW. | Support frein ralenti. | Träger. | Bracket. | Soporte. | Supporto. |
| 30 | 0 S 5 421 812 P | 1 | H 5/16" - BW. | Érou de frein ralenti. | Mutter. | Nut. | Tuerca. | Dado. |
| 31 | 0 S 5 421 810 T | 1 | 3 × 9 - BW. | Goupille de support. | Passtift f. Träger. | Pin f. bracket. | Grupilla de soporte. | Copiglia per supporto. |
| | 23 821 019 V ZD 9382 100 W | 1 | TH M 9 × 16. | Vis : | Schraube : | Screw: | Tornillo : | Vite : |
| | 23 683 009 L ZD 9368 300 U | 1 | TH M 6 × 20 - BW. | - | - | - | - | - |
| | 23 638 019 F ZD 9365 800 W | 1 | TH M 5 × 10. | - d'arrêt de gainé. | Sicherungsschraube für Zughülle. | Stop screw for sheath. | Tornillo de retención de vaina. | Vite d'arresto per guaina. |
| | 23 660 319 F ZD 9366 030 W | 3 | TH M 5 × 14. | - de pédale. | Schraube f. Pedal. | Screw f. pedal on floor. | Tornillo de pedal. | Vite per pedale. |
| | 23 742 019 Z ZD 9374 200 U | 1 | TH 7 × 28. | - de levier. | Schraube für Hebel. | Screw for control lever. | Tornillo de leva de mando. | Vite per leva di C ^{de} . |
| | 25 241 009 U ZD 9524 100 W | 1 | H M 7. | Érou : | Mutter : | Nut: | Tuerca : | Dado : |
| | 25 260 009 R ZD 9526 000 W | 6 | H M 6. | - de levier. | Mutter für Hebel. | Nut for control lever. | Tuerca de leva de mando. | Dado per leva di C ^{de} . |
| | | 1 | | - des tiges. | Mutter f. Stangen. | Nut for rods on levers. | Tuerca de varillas. | Dado per astine. |
| | | 1 | | - de rotule. | Mutter für Kugelbolzen. | Nut f. ball on lever. | Tuerca de rotula. | Dado per rotula. |
| | 22 906 019 T ZD 9290 600 U | 1 | Co 9,2 × 20,25. | Rondelle. | Scheibe. | Washer. | Arandela. | Rondella. |



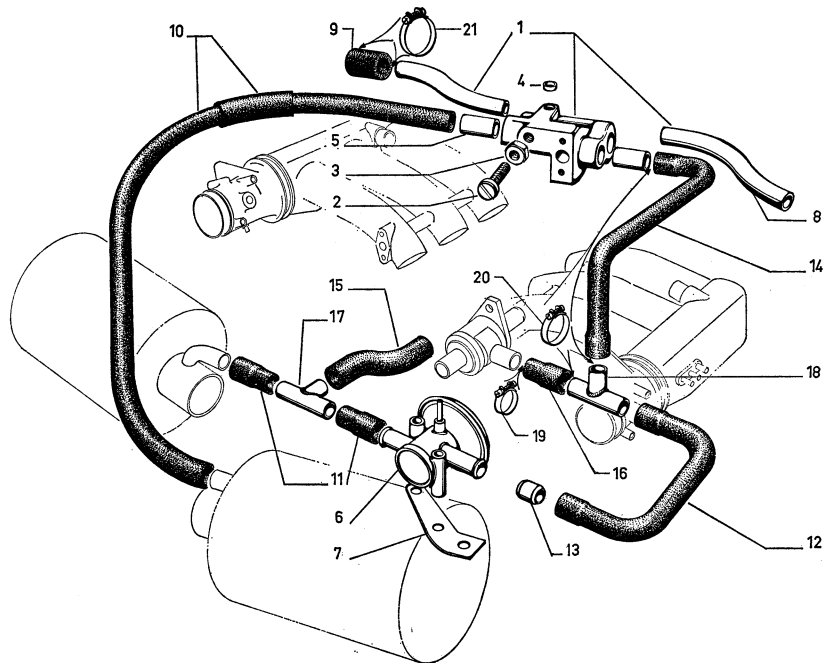
| I | NUMÉROS | K | (IE) | Commande d'accélérateur | Gashebelgestänge | Accelerator control | Mando de acelerador | Comando dell' acceleratore | |
|----|---------------------------------|---|------------------------|---|--|---|---|--|---------------------|
| 1 | 1 S 5 405 934 C S 142-301 A | 1 | | Pédale complète. | Pedal, komplett. | Pedal assy. | Pedal completo. | Pedale completo. | |
| 2 | 1 S 5 405 953 J S 142-332 A | 1 | | Garniture de pédale. | Pedal garnitur. | Pedal lining. | Guarnición de pedal. | Copripattino per pedale. | |
| 3 | 1 S 5 405 954 V S 142-333 A | 1 | | Enjoliveur de pédale. | Zierrahmen f. Pedal. | Embellisher for pedal. | Embellecedor de pedal. | Cornice per pedale. | |
| 4 | 1 S 5 405 922 X S 142-106 A | 1 | e 10. | Butée de pédale. | Anschlag f. Pedal. | Stop for pedal. | Tope de pedal. | Reggispinta per pedale. | |
| 5 | 1 S 5 405 955 F S 142-335 A | 1 | 16 × 30 × 12. | Rondelle d'axe de pédale. | Scheibe. | Washer. | Arandela. | Rondella. | |
| 6 | 1 D 5 412 283 N DS 142-116 A | 1 | 9,5 × 17 × 5. | Rondelle feutre. | Filzscheibe. | Felt washer. | Arandela de fieltro. | Rondella feltro. | |
| 7 | 1 S 5 402 206 F | 1 | L entr. 148. | Levier de commande. | Betätigungshebel. | Control lever. | Leva de mando. | Leva di C ^{do} . | |
| 8 | 2 S 5 402 202 M | 1 | | Support arrêt de gaine. | Halterung für Zughüllenanschlag. | Bracket f. sheath stop. | Soporte de retén de vaina. | Supporto fermaguaina. | |
| 9 | 1 S 5 405 920 A S 142-100 A | 1 | 1 ∅ 10,5 - 1 ∅ 5 × 80. | Arrêt de gaine. | Anschlag f. Zughülle. | Stop f. cable sheath. | Retén de vaina. | Arresto per guaina. | |
| 10 | 2 S 5 405 951 M S 142-329 A | 1 | L 534 | → 1/74. | Câble d'accélérateur : | Gashebelzug : | Accelerator cable: | Cable de acelerador : | Cavo acceleratore : |
| | 2 S 5 449 264 F | 1 | L 566 | 1/74 →. | - | - | - | - | |
| 11 | 1 S 5 405 928 M S 142-124 A | 1 | 1 ∅ 5 × 80 - 1 ∅ 8. | Cage rotule de : | Kugelfäsig für : | Ball pin socket for: | Terminal para rotula de : | Terminale per rotula : | |
| | | 1 | | - câble d'accélérateur. | - Gashebelzug. | - accelerator cable. | - cable de acelerador. | - del cavo acceleratore. | |
| | | 2 | | - câble de papillon. | - Drosselklappenzug. | - throttle cable. | - cable de mariposa. | - del cavo farfalla. | |
| 12 | 1 S 5 405 969 H S 142-397 A | 4 | | Épingle de rotule. | Klammer f. Kugelbolzen. | Clip f. ball pin. | Clip de rotula. | Graffetta per rotula. | |
| 13 | 1 S 5 405 950 B S 142-326 A | 1 | L 30,5 - 2 ∅ 8 × 125. | Axe de levier de renvoi. | Bolzen f. Hebel. | Pin f. relay lever. | Eje de leva de reenvio. | Perno per leva rinvio. | |
| 14 | | 1 | | Levier de renvoi (avec rotules et roulement) : | Übertragungshebel (mit Kugelbolzen und Kugellager) : | Relay lever (with ball pins and ball bearing): | Leva de reenvio (con rotulas y rodamiento) : | Leva rinvio (con rotule e cuscinetto) : | |
| | 1 S 5 430 372 H | 1 | | → 1/74. | - | - | - | - | |
| | 1 S 5 449 257 E | 1 | | 1/74 →. | -(et axe de ressort). | -(und Federachse). | -(y eje de muelle). | -(e perno per molla). | |
| 15 | 1 S 5 405 926 R S 142-116 A | 1 | 10,5 × 24 × 1,5. | Rondelle d'appui. | Anpressscheibe. | Thrust washer. | Arandela de apoyo. | Rondella appoggio. | |

| I | NUMÉROS | K | (IE) | Commande d'accélérateur (Suite) | Gashebelgestänge (Forts.) | Accelerator control (Cont.) | Mando de acelerador (Cont.) | Comando dell' acceleratore (Cont.) |
|----|--------------------------------|---|--------------------|--|--|---|--|---|
| 16 | 1 S 5 405 933 S S 142-224 A | 1 | 10 × 26 × 8. | Roulement de levier de renvoi. | Kugellager f. Hebel. | Ball bearing f. lever. | Rodamiento de leva. | Cuscinetto per leva. |
| 17 | 1 S 5 405 930 J S 142-145 A | 1 | | Tôle protection de roulement. | Abschirmblech für Kugellager. | Protection plate f. bearing. | Chapa de protección de rodamiento. | Lamiera di protezione per cuscinetto. |
| 18 | 0 S 5 405 719 R S 123-193 A | 1 | H 8 × 125. | Écrou de levier de renvoi. | Mutter. | Nut. | Tuerca. | Dado. |
| 19 | 1 S 5 449 258 R | 1 | ∅ ext. 10 | 1/74 → Ressort de rappel. | Rückzugfeder. | Return spring. | Muelle de retroceso. | Molla di richiamo. |
| | | | | Câble (avec rotule) de commande de papillon : | Drosselklappenzug (mit Kugelbolzen) : | Throttle control cable (with ball pins): | Cable de mando de mariposa (con rotulas) : | Cavo C ^{do} farfalla (con rotule) : |
| 20 | 2 S 5 430 388 G | 1 | D - L 629 | → 1/74. - | - | - | - | - |
| | 2 S 5 449 267 N | 1 | D - L 607 | 1/74 → - | - | - | - | - |
| 21 | 2 S 5 430 389 T | 1 | G - L 757 | → 1/74. - | - | - | - | - |
| | 2 S 5 449 268 Z | 1 | G - L 735 | 1/74 → - | - | - | - | - |
| 22 | 1 S 5 430 383 C | 1 | G. | Support d'arrêt de gaine de câble C ^{do} de papillon. | Haltering f. Anschlag des Drosselklappenzugs. | Bracket f. throttle cable seath stop. | Soporte de retén de vaina de cable de mariposa. | Supporto fer fermaguaina del cavo farfalla. |
| 23 | 1 S 5 430 380 V | 2 | ∅ 12 × 125 - L 35. | Vis de réglage de gaine. | Regulierschraube f. Hülle. | Adjusting screw for sheath. | Tornillo de ajuste de vaina. | Vite regolaggio guaina. |
| 24 | 25 226 009 A ZD 9522 600 U | 2 | H M 12 | Écrou de blocage de vis. | Mutter. | Nut. | Tuerca. | Dado. |
| 25 | 1 S 5 437 220 T | 1 | M 5 × 80. | Rotule de levier de renvoi (∅ rotule 8, tige longueur 7). | Kugelbolzen (Kugel- ∅ 8, Zapfen- L 7). | Ball pin (ball ∅ 8, rod L 7). | Rotula (∅ rotula 8, varilla L 7). | Rotula (∅ rotula 8, L astina 7). |
| | 1 S 5 449 259 B | 1 | | 1/74 → Butée de levier de renvoi. | Anschlag f. Hebel. | Lever stop. | Tope de leva. | Reggispiata per leva. |
| | 0 S 5 449 260 M | 1 | ∅ 6 × 100 - L 20 | 1/74 → Vis de réglage sur butée de levier de renvoi. | Regulierschraube. | Adjusting screw. | Tornillo de reglaje. | Vite di regolazione. |
| | 1 D 5 412 046 M | 1 | ∅ int. 5,05 - e 5 | 1/74 → Barillet de ressort sur levier de renvoi. | Einhängestück für Feder. | Spring trunnion. | Barrilete de muelle. | Bariletto per mola. |
| | 26 205 339 S ZC 9620 533 U | 1 | ∅ int. 4,25 | 1/74 → Segment d'arrêt de barillet. | Haltering für Einhängestück. | Trunnion clip. | Segmento de barrilete. | Anello per bariletto. |



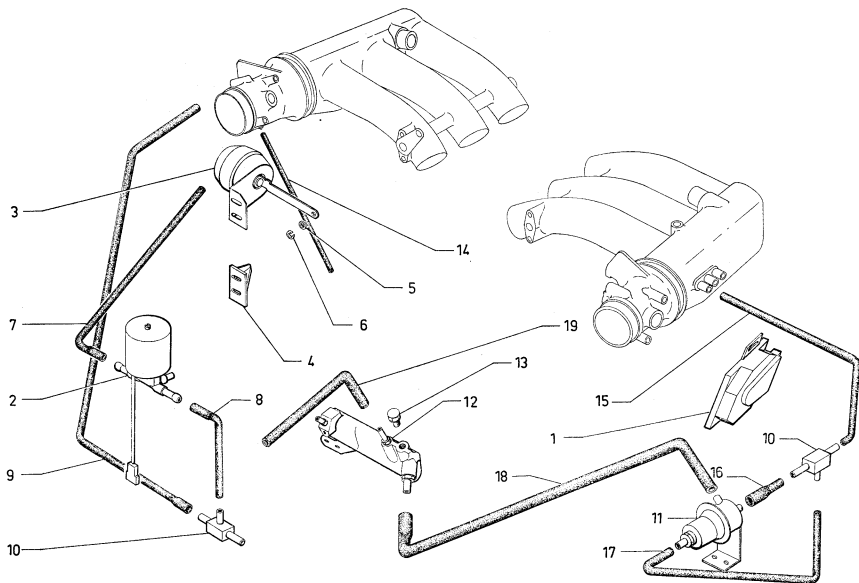
| I | NUMÉROS | K | (IE) | Papillon de capacité | Drosselklappen für Einlassverteiler | Capacity box throttles | Mariposas de volumen | Farfalle per volume |
|----|-----------------|---|-----------------------|--------------------------------|-------------------------------------|-----------------------------|---|--------------------------------------|
| 1 | 2 S 5 430 318 W | 2 | ∅ 48. | Papillon principal. | Hauptdrosselklappe. | Main throttle. | Mariposa principal. | Farfalla principale. |
| 2 | 2 S 5 430 317 K | 2 | → 1/74. | Axe complet : | Achse, komplett : | Spindle, complete: | Eje completo : | Perno completo : |
| | 2 S 5 454 538 G | 2 | 1/74 →. | - | - | - | - | - |
| 3 | 2 S 5 430 314 C | 2 | → 1/74. | Ressort de rappel : | Rückzugfeder : | Return spring: | Muelle de retroceso : | Molla richiamo : |
| | 2 S 5 454 537 W | 2 | 1/74 →. | - (9 spires). | - (9 Wicklungen). | - (9 turns). | - (9 espiras). | - (9 spire). |
| | | | | - (13 spires). | - (13 Wicklungen). | - (13 turns). | - (13 espiras). | - (13 spire). |
| 4 | DX 142-368 A | 2 | ∅ 7 × 100 - L 49. | Vis de réglage. | Regulierschraube. | Adjusting screw. | Tornillo de ajuste. | Vite regolazione. |
| 5 | DX 142-367 A | 4 | TFB M 4 × 8. | Vis de papillon. | Schraube f. Drosselklappe. | Screw f. throttle. | Tornillo de mariposa. | Vite per farfalla. |
| 6 | 2 S 5 430 328 E | 6 | ∅ 40 | Papillon auxiliaire : | Zusatzdrosselklappe : | Auxiliary throttle: | Mariposa auxiliar : | Farfalla ausiliaria : |
| | 2 S 5 456 153 L | 6 | ∅ 40 | - (pour axe ∅ 7). | - (f. Achse ∅ 7). | - (f. pin ∅ 7). | - (de eje ∅ 7). | - (per perno ∅ 7). |
| | | | 1/74 →. | - (pour axe ∅ 8). | - (f. Achse ∅ 8). | - (f. pin ∅ 8). | - (de eje ∅ 8). | - (per perno ∅ 8). |
| | | | | Levier de commande complet : | Betätigungshebel, komplett : | Control lever, compl.: | Leva de mando compl. : | Leva di C ⁴⁰ completa : |
| 7 | 2 S 5 430 316 Z | 1 | D - R.p. 5 455 950 E | → 1/74. | - (axe ∅ 7). | - (Achsens ∅ 7). | - (pin ∅ 7). | - (eje ∅ 7). |
| | 2 S 5 456 145 Z | 1 | D | 1/74 →. | - (axe ∅ 8). | - (Achsens ∅ 8). | - (pin ∅ 8). | - (eje ∅ 8). |
| 8 | 2 S 5 430 333 J | 1 | G - R.p. 5 455 949 U | → 1/74. | - (axe ∅ 7). | - (Achsens ∅ 7). | - (pin ∅ 7). | - (eje ∅ 7). |
| | 2 S 5 456 157 E | 1 | G | 1/74 →. | - (axe ∅ 8). | - (Achsens ∅ 8). | - (pin ∅ 8). | - (eje ∅ 8). |
| 9 | 2 S 5 430 324 L | 1 | D - R.p. 5 437 406 P. | | Palier de commande : | Betätigungslagerung : | Soporte de mando : | Supporto C ⁴⁰ : |
| | 2 S 5 437 406 P | 1 | D | → 1/74. | - | - | - | - |
| | 2 S 5 456 149 T | 1 | D | 1/74 →. | - (bague ∅ int. 7). | - (Büchsen ∅ 7). | - (bush ∅ 7). | - (anillo ∅ int. 7). |
| | | | | | - (bague ∅ int. 8). | - (Büchsen ∅ 8). | - (bush ∅ 8). | - (anillo ∅ int. 8). |
| 10 | 2 S 5 430 336 S | 1 | G - R.p. 5 437 410 H. | | - | - | - | - |
| | 2 S 5 437 410 H | 1 | G | → 1/74. | - (bague ∅ int. 7). | - (Büchsen ∅ 7). | - (bush ∅ 7). | - (anillo ∅ int. 7). |
| | 2 S 5 456 160 M | 1 | G | 1/74 →. | - (bague ∅ int. 8). | - (Büchsen ∅ 8). | - (bush ∅ 8). | - (anillo ∅ int. 8). |
| 11 | 2 S 5 430 340 K | 2 | | Butée caoutchouc sur palier G. | Gummianschlag an Lagerung, links. | Rubber stop on bearing, LH. | Tope de caucho sobre soporte izquierdo. | Reggispinta di gomma sul supporto S. |

| I | NUMÉROS | K | (IE) | Papillon de capacité (Suite) | Drosselklappen für Einlassverteiler (Forts.) | Capacity box throttles (Cont.) | Marposas de volumen (Cont.) | Farfalle per volume (Cont.) |
|----|------------------------------------|---|--|--|---|---|--|--|
| 12 | 1 S 5 430 407 N 1 S 5 456 154 X | 2 | → 1/74. 1/74 →. | Segment de levier : - (pour axe \varnothing 7). - (pour axe \varnothing 8). | Haltesegment f. Hebel : - (f. Achse \varnothing 7). - (f. Achse \varnothing 8). | Securing ring f. lever: - (f. pin \varnothing 7). - (f. pin \varnothing 8). | Segmento de leva : - (de eje \varnothing 7). - (de eje \varnothing 8). | Arresto per leva : - (per perno \varnothing 7). - (per perno \varnothing 8). |
| 13 | 0 S 5 430 329 R | 6 | TFB M 4 \times 5. | Vis de papillon. | Schraube. | Screw. | Tornillo. | Vite. |
| 14 | 1 S 5 430 351 E | 2 | \varnothing 5,2 \times 8 - e 3,5. | Bague de levier. | Büchse für Hebel. | Level bush. | Anillo de leva. | Boccola per leva. |
| 15 | 1 S 5 430 349 H | 1 | M 5 \times 80 - L 97. | Tige de liaison : - | Verbindungsgestänge : - | Link rod: - | Varilla de conexión : - | Astina collegamento : - |
| 16 | 1 S 5 430 350 U | 1 | M 5 \times 80 - L 51. | - | - | - | - | - |
| 17 | DX 541-161 | 1 | M 5 \times 80 - L 60. | Manchon de réglage. | Einstelltülle. | Adjusting sleeve. | Manguito de reglaje. | Manicotto di regolazione. |
| 18 | 25 259 019 E ZD 9525 900 W | 2 | H M 5 \times 80. | Écrou de blocage manchon. | Mutter. | Nut. | Tuerca. | Dado. |
| 19 | 1 S 5 430 352 R | 2 | | Agrafe de tige. | Klammer. | Clip. | Grapa. | Graffetta. |
| 20 | 1 S 5 443 870 A 1 S 5 458 589 P | 1 | H \varnothing 6 \times 100 - L 40. | Vis butée. | Anschlagschraube. | Stop screw. | Tornillo de tope. | Vite reggispinta. |
| | | 2 | \varnothing int. 33 \times e 1,5 | 1/74 →. Rondelle (nylon) de maintien de ressort de rappel de C ^{dé} de papillon principal. | Nylon-Scheibe. | Nylon washer. | Arandela de nylon. | Rondella di nylon. |
| | 1 S 5 458 590 A | 2 | \varnothing int. 30,5 \times e 1,5 | 1/74 →. Circlips d'arrêt de rondelle nylon de ressort de rappel de C ^{dé} de papillon principal. | Haltering für Nylon-Scheibe. | Circlip for nylon washer. | Clip de arandela de nylon. | Arresto elastico per rondella di nylon. |




| I | NUMÉROS | K | (IE) | Circuit d'air de ralenti | Leerlauf-Luftsystem | Idling air circuit | Circuito de aire de ralenti | Circuito ario del mínimo |
|----|-----------------|---|-----------------------------|--|--|---|--|---|
| 1 | 1 S 5 430 362 Z | 1 | | Boltier de ralenti (avec tubes montés). | Gehäuse f. Leerlauf (mit Rohren). | Idling casing (with pipes). | Caja de ralenti (con tubos montados). | Scatola del minimo (con tubi montati). |
| 2 | 0 S 5 430 368 P | 1 | ∅ 12 × 175 - L 38. | Vis de réglage d'air ralenti. | Luftinstellschraube für Leerlauf. | Air adjusting screw for idling. | Tornillo de reglaje de aire de ralenti. | Vite per regolazione dell'aria del minimo. |
| 3 | ZD 9522 700 U | 1 | H M 12 × 175. | Écrou de blocage. | Feststellmutter. | Set nut. | Tuerca de apriete. | Dado di bloccaggio. |
| 4 | 1 S 5 430 365 G | 1 | ∅ 12 - h 5. | Bouchon sur boîtier. | Stopfen am Gehäuse. | Closing plug on casing. | Tapón sobre caja. | Tappo sulla scatola. |
| 5 | 1 S 5 430 367 D | 2 | ∅ 18 - L 30. | Embout sur boîtier. | Endstück am Gehäuse. | End piece on casing. | Terminal sobre caja. | Terminale sulla scatola. |
| 6 | 1 S 5 422 294 D | 1 | | Valve de dérivation. | Umlenkventil. | By-pass valve. | Valvola de derivación. | Valvola di derivazione. |
| 7 | 1 S 5 420 878 M | 1 | | Support de valve. | Halterung f. Ventil. | Valve support. | Soporte de valvula. | Supporto per valvola. |
| 8 | 1 S 5 430 366 T | 2 | ∅ 21 × 24. | Tube de boîtier à capacité. | Rohr zw. Gehäuse und Einlassverteiler. | Pipe betw. casing and capacity box. | Tubo entre caja de ralenti y volumen. | Tubo fra scatola del minimo e volume. |
| 9 | 1 S 5 430 369 A | 2 | ∅ 22 × 34 - L 70. | Manchon sur capacité. | Tülle. | Sleeve. | Manguito. | Manicotto. |
| 10 | 2 S 5 430 514 B | 1 | ∅ int. 15,5 - L 860. | Tube de filtre G à boîtier de ralenti. | Rohr zw. Filter, links, und Gehäuse. | Pipe betw. filter, LH, and idling casing. | Tubo entre filtro isq. et caja de ralenti. | Tubo fra filtro sinistro e scatola dminimo. |
| 11 | 1 S 5 420 872 X | 2 | ∅ int. 12-15,5. | Tube : | Rohr : | Pipe: | Tubo : | Tubo : |
| | | 1 | | - de filtre D. | - f. Filter, rechts. | - f. filter, RH. | - entre filtro der. y racor. | - fra filtro D e raccordo. |
| | | 1 | | - de valve de dérivation. | - f. Umlenkventil. | - f. by-pass valve (Filter, RH). | - de valvula de derivación (lado filtro der.). | - per valvola derivazione (lato filtro D). |
| 12 | 1 S 5 422 265 N | 1 | ∅ int. 15,5 - L entr. 135. | Tube de valve de dérivation (avec gi leur) | Rohr f. Umlenkventil (mit Düse). | By-pass valve pipe (with nozzle). | Tubo de valvula derivación (consurtidor). | Tubo per valvola derivazione (con spruzzatore). |
| 13 | 1 S 5 422 264 C | 1 | | Gicleur. | Düse. | Nozzle. | Surtidor. | Spruzzatore. |
| 14 | | | | Tube de boîtier de ralenti : | Rohr f. Leerlaufgehäuse | Idling casing pipe: | Tubo de caja de ralenti : | Tubo per scatola del minimo : |
| | 2 S 5 435 350 S | 1 | ∅ int. 15,5 - L 485 → 4/73. | - (avec gaine). | - (mit Hülle). | - (with sheath). | - (con vaina). | - (con guaina). |
| | 1 S 5 442 219 E | 1 | ∅ int. 16 → 4/73 →. | - (sans gaine). | - (ohne Hülle). | - (without sheath). | - (sin vaina). | - (senza guaina). |

| I | NUMÉROS | K | (IE) | Circuit d'air de ralenti (Suite) | Leerlauf-Luftsystem (Forts.) | Idling air circuit (Cont.) | Circuito de aire de ralenti (Cont.) | Circuito aria del minimo (Cont.) | |
|----|-----------------------------------|--------|--|-------------------------------------|---|---|--|--|--|
| 15 | 1 S 5 420 875 E CX 03 290 01 A | 1 1 | ∅ int. 13 - L 128 ∅ int. 11 - L 115 | → 6/72. 6/72 → | Tube de commande d'air additionnel : - (vers filtre D). - | Rohr des Zusatzluft-schiebers f. Leerlauf : - (zum Filter, rechts). - | Pipe for slow running additional air control: - (to filter, RH). - | Tubo de mando de aire adicional : - (hacia filtro der.). - | Tubo per comando aria addizionale : - (verso filtro D). - |
| 16 | 2 S 5 421 114 C | 1 | 2 ∅ int. 12-15,5 - L 45. | | - (vers boîtier). Raccord 3 voies : - côté filtre D. | - (zum Gehäuse). Dreiwegeverbindung : - seite Filter, rechts. | - (to casing). Three-way union: - side filter, RH. | - (hacia caja). Racor de 3 bocas : - lado filtro der. | - (verso scatola). Raccordo a 3 vie : - lato filtro D. |
| 17 | 1 S 5 420 871 U | 1 | | | - côté boîtier. | - seite Gehäuse. | - side casing. | - lado caja. | - lato scatola. |
| 18 | 1 S 5 421 115 N | 1 | | | Collier : | Schelle : | Collar : | Collar : | Fascetta : |
| 19 | 26 141 169 S | 1 | ∅ 21. | - | - | - | - | - | - |
| 20 | 26 141 199 T | 3 | ∅ 26. | - | - | - | - | - | - |
| 21 | 26 141 219 K | 4 | ∅ 35. | - | - | - | - | - | - |



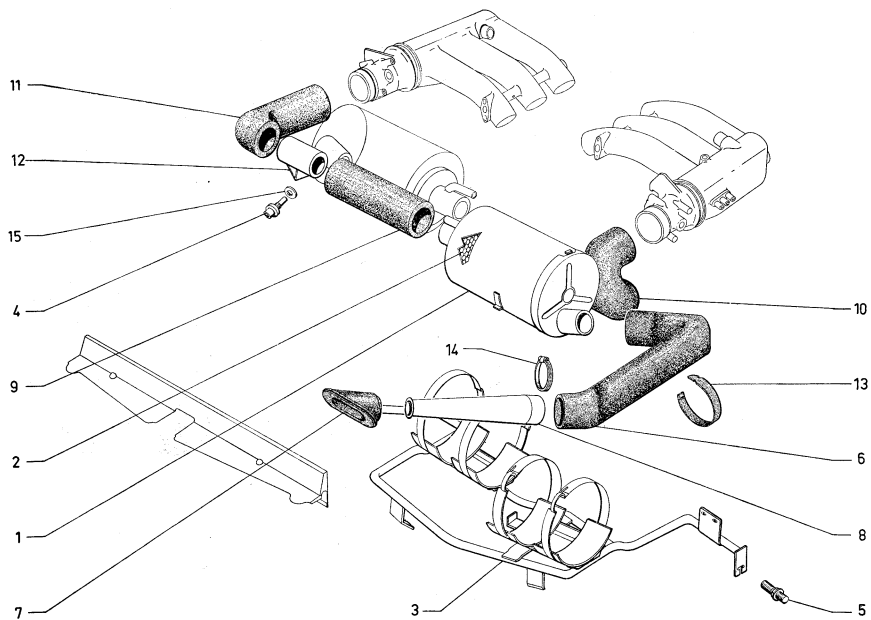
| I | NUMÉROS | K | (IE) | Circuit d'air additionnel décelération | Zusatzluftsystem bei Verzögerung | Additional air circuit for slowing down | Circuito de aire adicional de deceleración | Circuito aria addizionale per decelerazione |
|----|-------------------------------|---|----------------------------|---|---|---|---|---|
| 1 | 1 S 5 422 878 B | 1 | R.p. 5 445 264 C → 4/73. | Interrupteur d'électrovanne (sur axe de papillon G) : | Schalter f. Schieber, an Achse f. Drosselklappe : | Switch f. electro-valve (on throttle pin) : | Interruptor de electro-valvula (sobre eje mariposa) : | Interruttore per elettro-valvola (sul perno farfalla) : |
| | 1 S 5 445 264 C | 1 | 4/73 → . | - | - | - | - | - |
| 2 | 1 S 5 431 662 E | 1 | « Weber ». | Électro-vanne. | Elektro-Schieber. | Electro-valve. | Electro-valvula. | Elettrovalvola. |
| 3 | 1 S 5 430 356 J | 1 | | Valve de dépression. | Niederdruckventil. | Suction controlled valve. | Valvula de depresión. | Valvola a depressione. |
| 4 | 1 S 5 430 359 S | 1 | | Support de valve. | Haltering f. Ventil. | Valve holder. | Soporte de valvula. | Supporto per valvola. |
| 5 | 0 S 5 430 503 G | 1 | ∅ 5,2 × 12 - e 1,5. | Rondelle sur levier de valve. | Scheibe. | Washer. | Arandela. | Rondella. |
| 6 | 26 205 339 S ZC 9620 533 U | 1 | | Segment d'arrêt. | Sicherungsring. | Stop ring. | Segmento de freno. | Segmento d'arresto. |
| | | | | Tube de commande valve de dépression : | Rohr zur Betätigung des Niederdruckventils : | Tube f. suction controlled valve : | Tubo de mando de valvula de depresión : | Tubo C ^{do} valvola a depressione : |
| 7 | 1 S 5 432 381 V | 1 | 2 ∅ int. 3-7,5. | - de valve à électrovanne. | - zw. Ventil und Elektro-Schieber. | - betw. valve and electro-valve. | - entre valvula y electro-valvula. | - fra valvola e elettro-valvola. |
| 8 | 1 S 5 442 876 E | 1 | 2 ∅ int. 4-7,5. | - d'électro-vanne. | - f. Elektro-Schieber. | - f. electro-valve. | - de electro-valvula. | - per elettro-valvola. |
| 9 | 1 S 5 420 819 W | 1 | 2 ∅ int. 3,5-5,25 - L 210. | - sur capacité droite. | - am Luftsammler, rechts. | - on air box, RH. | - de caja aire de derecha. | - per scatola aria D. |
| 10 | 1 S 5 430 469 M | 1 | | Raccord 3 voies. | Dreiwegeverbindung. | Three-way union. | Racor de 3 bocas. | Raccordo a 3 vie. |
| 11 | 1 S 5 430 049 X | 1 | « Bosch ». | Vanne pneumatique. | Luftschieber. | Air valve. | Valvula neumatica. | Valvola pneumatica. |
| 12 | 1 S 5 430 258 U | 1 | | Corps de ralenti accéléré. | Vorrichtung f. beschleunigten Leerlauf. | Device f. accelerated idling. | Dispositivo de ralenti acelerado. | Dispositivo del minimo accelerato. |
| 13 | 0 S 5 430 047 A | 1 | ∅ M 10 × 100 - L 10. | Bouchon de réglage. | Einstellstopfen. | Adjusting plug. | Tapón de reglaje. | Tappo di regolaggio. |
| 14 | GX 03 270 01 A | 1 | ∅ 4 × 7 - L 440. | Tube de dépression d'allumeur. | Niederdruckrohr für Zündverteiler. | Distributor suction tube RH. | Tubo de depresión de distributor. | Tubo depressione per distributore. |
| | | | | Tube (caoutchouc) : | Gummischlauch : | Rubber tube : | Tubo de caucho : | Tubo di gomma : |
| 15 | 1 S 5 430 471 J | 1 | L 250. | - de capacité G. | - f. Luftsammler, links. | - f. air box, LH. | - de caja aire izq. | - per scatola aria S. |

| I | NUMÉROS | K | (IE) | Circuit d'air additionnel décélération <i>(Suite)</i> | Zusatzluftsystem bei Verzögerung <i>(Forts.)</i> | Additional air circuit for slowing down <i>(Cont.)</i> | Circuito de aire adicional de deceleración <i>(Cont.)</i> | Circuito aria addizionale per decelerazione <i>(Cont.)</i> |
|----|-----------------|---|--------------|--|--|---|--|---|
| 16 | 1 S 5 430 259 E | 1 | L 50. | Tube (caoutchouc) : - de vanne pneumatique. | Gumischlauch : - f. Luftschieber. | Rubber tube : - f. air valve. | Tubo de caucho: - de valvula neumatica. | Tubo di gomma : - per valvola pneumatica. |
| 17 | 1 S 5 430 046 P | 1 | | - de vanne pneumatique (coudé). | - für Luftschieber (gebogen). | - f. air valve (bent). | - de valvula neumatica (acodillado). | - per valvola pneumatica (a gomito). |
| 18 | 1 S 5 430 050 H | 1 | L entr. 460. | - de vanne pneumatique à corps de ralenti. | - zw. Luftschieber und Leerlaufvorrichtung. | - between air valve and idling device. | - entre valvula neumatica y dispositivo. | - fra valvola pneumatica e dispositivo. |
| 19 | 1 S 5 430 051 U | 1 | L entr. 230. | - de corps de ralenti à valve de dérivation. | - zw. Leerlaufvorrichtung und Umlenkventil. | - between idling device and by-pass valve. | - entre dispositivo y valvula de derivación. | - fra dispositivo e valvola derivazione. |



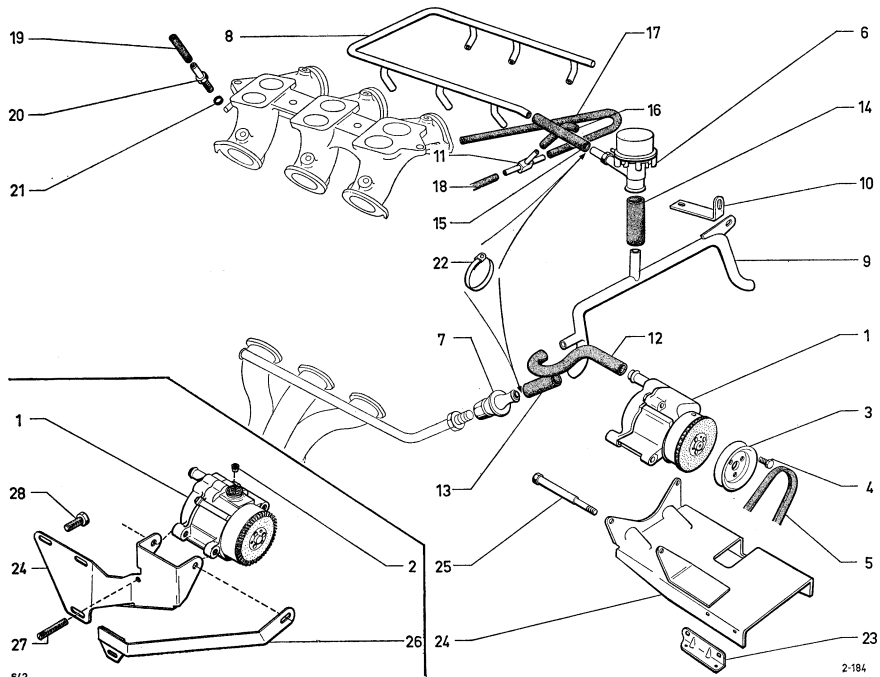
| I | NUMÉROS | K | (Sauf IE) | Filtre à air | Luffilter | Air filter | Filtro de aire | Filtro dell'aria |
|----|--------------------------------|---|--|-------------------------------------|------------------------------------|----------------------------------|---|--|
| 1 | 2 S 5 405 972 R S 171-010 A | 1 | « Lautrette » → 10/72. | Filtre à air : | Luffilter : | Air filter: | Filtro de aire : | Filtro dell'aria : |
| | 2 S 5 435 700 W | 1 | « Lautrette » 10/72 → 5/73. R.p. 5 442 109 J. | - | - | - | - | - |
| | 2 S 5 442 109 J | 1 | « Lautrette » 5/73 → | -(cartouche papier). | -(Papier patrone). | -(paper cartridge). | -(cartucho papel). | -(cartuccia carta). |
| 2 | 2 S 5 405 974 M S 171-205 A | 1 | R.p. 5 442 108 Y → 5/73. | Cartouche filtrante : | Filterpatrone : | Filtering cartridge: | Cartucho filtrante : | Cartuccia filtrante : |
| | 2 S 5 442 108 Y | 1 | 5/73 → | -(voir note technique 35 S). | -(Siehe Erkundungsschreiben 35 S). | -(see technical sheet 35 S). | -(vease nota tecnica 35 S). | -(vedere nota tecnica 35 S). |
| 3 | 2 S 5 438 577 T | 1 | R.m.p. 10/72 → | Couvercle filtre à air (renforcé). | Deckel. f. Luftfilter (verstärkt). | Air filter cover (reinforced). | Tapa de filtro de aire (reforzada). | Coperchio filtro dell'aria (rinforzato). |
| 4 | 1 S 5 438 578 D | 1 | | Joint de couvercle. | Dichtung f. Deckel. | Cover seal. | Junta de tapa. | Guarnizione coperchio. |
| 5 | 1 S 5 405 993 U S 171-296 A | 1 | 2 Ø 10 - 2 Ø 6. | Patte support filtre. | Halte lasche für Luftfilter. | Lug supporting filter. | Pata soporte filtro. | Staffa supporto filtro. |
| 6 | 1 S 5 405 989 A S 171-268 A | 1 | Ø int. 80. | Tube coudé. | Knierohr. | Tube elbowed. | Tubo acodillado. | Tubo a gomito. |
| 7 | 2 S 5 405 987 D S 171-231 A | 1 | L 900 - Ø int. 70. | Tube d'aspiration. | Ansaugrohr. | Intake tube. | Tubo de aspiración. | Tubo di aspirazione. |
| 8 | 1 S 5 405 986 T S 171-230 A | 1 | L 205. | Sangle de tube aspiration. | Spannband für Ansaugrohr | Strap for intake tube. | Cinturón de tubo de aspir. | Cinghia del tubo aspiraz. |
| 9 | 1 S 5 405 992 H S 171-284 A | 1 | Ø 8. | Tendeur de filtre. | Halteband f. Luftfilter. | Filter tensor. | Tensor del filtro. | Tenditore per filtro. |
| 10 | 0 S 5 405 988 P S 171-253 A | 1 | Ø 9 × 43 - F 11-17 → 1/73. | Vis colonnette de patte de filtre : | Stehbolzen für Luftfilterlasche : | Shouldered screw for filter lug: | Tornillo espadillado de pata del filtro : | Vite colonnetta per staffa del filtro : |
| | 0 S 5 401 892 T | 1 | Ø 9 × 47,5 - F 11-17 1/73 → | - | - | - | - | - |
| 11 | 22 996 029 N ZD 9299 600 U | 2 | L 605. | Colliers : | Schelle : | Collar: | Collar : | Fascetta : |
| | | | | - de tube coudé. | - f. Knierohr. | - f. elbowed tube. | - de tubo acodillado. | - per tubo a gomito |
| 12 | ZC 9614 045 U | 1 | L 870. | - du tube d'aspiration. | - für Ansaugrohr. | - for intake tube. | - de tubo de aspiración. | - per tubo aspirazione. |
| | 23 455 019 J ZD 9345 500 W | 1 | TH M 7 × 14. | Vis : | Schraube : | Screw: | Tornillo : | Vite : |
| | 23 821 019 V ZD 9382 100 W | 1 | TH M 9 × 16. | - de filtre. | - für Luftfilter. | - for filter. | - de filtro. | - per filtro. |
| | | | | - de patte support de filtre. | - für Halte lasche. | - for filter lug. | - de pata. | - per staffa. |

| I | NUMÉROS | K | (Sauf IE) | Filtre à air (Suite) | Luftfilter (Forts.) | Air filter (Cont.) | Filtro de aire (Cont.) | Filtro dell'aria (Cont.) |
|---|-----------------|---|--|----------------------------|-----------------------------------|-----------------------------|--------------------------------|-----------------------------|
| | | | | Pièces spéciales | Spezialteile | Special parts | Piezas especiales | Pezzi speciali |
| 6 | 1 S 5 414 308 Z | 1 | ∅ int. 80 <u>USA</u> <u>GDN</u> | Tube coudé (avec piquage). | Knierohr (mit Anschlussröhrchen). | Tube elbowed (with nipple). | Tubo acodillado (con tubillo). | Tubo agomito (con tubetto). |
| 7 | 2 S 5 436 375 H | 1 | L 1050 - ∅ int. 70 - BW <u>USA</u> <u>GDN</u> | Tube d'aspiration. | Ansaugrohr. | Intake tube. | Tubo de aspiración. | Tubo di aspirazione. |




| I | NUMÉROS | K | (IE) | Filtre à air | Luffilter | Air filter | Filtro de aire | Filtro dell'aria |
|----|------------------------------|---|---------------------|--|---|---|---|--|
| 1 | 2 S 5 414 885 W | 2 | « Miom ». | Filtre à air complet. | Luftfilter, komplett. | Air filter, complete. | Filtro de aire completo. | Filtro dell' aria completo. |
| 2 | 2 S 5 418 340 A | 2 | « Miom ». | Cartouche. | Filterpatrone. | Filter pad. | Cartucho. | Cartuccia. |
| 3 | 2 S 5 414 886 G | 1 | | Support des filtres. | Filterträger. | Filter bracket. | Soporte de filtros. | Supporto per filtri. |
| 4 | 1 D 5 412 360 A | 1 | | Sonde de température. | Thermometersonde. | Thermometer unit. | Sonda de temperatura. | Sonda temperatura. |
| 5 | 1 D 5 412 198 P DX 132-77 | 1 | 2 ∅ 7 × 100 - L 41. | Vis colonnette. | Stützschraube. | Shouldered screw. | Tornillo columnita. | Vite colonnetta. |
| 6 | | | | Conduit d'aspiration : | Ansaugrohr : | Suction duct: | Conducto de aspiración : | Condotto aspirazione : |
| | 2 S 5 414 887 T | 1 | G - L 470. | - de filtre droit. | - f. Filter, rechts. | - f. filter, RH. | - de filtro derecho. | - per filtro D. |
| | 2 S 5 414 888 D | 2 | D - L 570. | - de filtre gauche. | - f. Filter, links. | - f. filter, LH. | - de filtro izquierdo. | - per filtro S. |
| 7 | 1 S 5 423 140 Z | 2 | | Embase (caoutchouc) sur tôle de finition. | Anschlussstück (Gummi) am Verschlussblech. | Rubber union piece on finishing panel. | Base de unión (caucho) sobre chapa de finición. | Flangia (gomma) sulla lamiera finitura. |
| 8 | 1 S 5 423 141 K | 2 | L 250. | Embout d'aspiration entre embase et conduit. | Ansaug-Endstück. | Suction terminal. | Terminal de aspiración. | Terminale aspirazione. |
| 9 | 1 S 5 414 891 L | 2 | L 200. | Tube de sortie d'air (côté filtre). | Rohr f. Luftablauf (Seite Filter). | Air outlet pipe (filter side). | Tube de salida de aire (lado filtro). | Tube per uscita aria (lato filtro). |
| | | | | Tube (caoutchouc) d'entrée d'air sur capacité: | Gummirohr f. Lufteinlass am Luftsammler : | Air inlet tube (rubber) on air box: | Tube de entrada de aire (caucho) sobre caja de arie : | Tube per entrata aria (gomma) sulla scatola aria : |
| 10 | 1 S 5 414 892 X | 1 | G. | - | - | - | - | - |
| 11 | 1 S 5 414 893 H | 1 | D. | - | - | - | - | - |
| 12 | | | | Tube (avec patte) de raccordement de tubes : | Verbindungsrohr mit Lasche zwischen : | Pipe with lug between pipe for : | Tube con pata entre tubos de : | Tube con staffa fra tubi : |
| | 1 S 5 414 889 P | 1 | | - de filtre D vers capacité G. | - Filter, rechts, und Luftsammler, links. | - filter, RH, and air box, 2 H. | - de filtro D y caja de aire I. | - dal filtro D alla scatola aria S. |
| | 1 S 5 414 890 A | 1 | | - de filtre G vers capacité D. | - Filter, links, und Luftsammler, rechts. | - filter, LH, and air box, RH. | - de filtro I y caja de aire D. | - dal filtro S alla scatola aria D. |

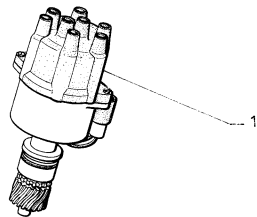
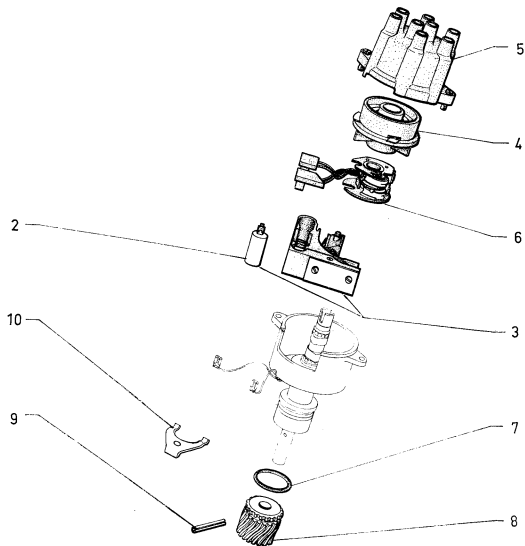
| I | NUMÉROS | K | (IE) | Filtre à air (Suite) | Luffilter (Forts.) | Air filter (Cont.) | Filtro de aire (Cont.) | Filtro dell' aria (Cont.) |
|----|---|---------------------------------|---|--|--|---|--|---|
| 13 | AY 643-113 | 1 | L 422. | Collier (caoutchouc) sur sphère gauche. | Gummischelle f. Rohr. | Rubber collar f. duct. | Collar de caucho. | Fascetta gomma. |
| 14 | 26 140 049 T ZC 9614 043 U 26 140 369 W ZC 9614 036 U | 8 2 | | Collier « Hop » de serrage : - Ø à serrer 70 à 90. - Ø à serrer 55 à 75. | « Hop »-Schelle : - Klemm-Ø 70-90. - Klemm-Ø 55-75. | « Hop »-collar: - binding-Ø 70-90. - binding-Ø 55-75. | Collar « Hop » : - Ø de apriete 70-90. - Ø de apriete 55-75. | Fascetta « Hop » : - Ø di serraggio 70-90. - Ø di serraggio 55-75. |
| 15 | 22 462 009 X ZD 9246 200 U ZD 9433 000 U 22 456 009 E ZD 9245 600 U 23 704 319 S ZD 9370 430 W 23 702 019 S ZD 9370 200 W 22 904 019 D ZD 9290 400 U 22 514 019 Y ZD 9251 400 U | 1 1 1 1 1 2 2 | 8,2 × 12 × 1. I H M 8 × 10. 8 × 12 × 1. I H M 7 × 18. I H M 7 × 14. Co 7,2 × 14,2. Cr 7,3 × 13,3. | Joint fibre de sonde. Vis d'obturation sur filtre gauche. Joint cuivre de vis d'obturation. Vis de support : - - Rondelle de support : - - | Fiberdichtung. Verschlusschraube. Kupferdichtung. Schraube f. Träger : - - Scheibe : - - | Fibre gasket. Closing screw. Copper gasket. Screw f. bracket: - - Washer: - - | Junta de fibra. Tornillo de obturación. Junta de cobre. Tornillo de soporte : - - Arandela : - - | Guarnizione fibra. Vite otturazione. Guarnizione rame. Vite per supporto : - - Rondella : - - |



| I | NUMÉROS | K | USA CDN (® ® → 9/72) | Anti-pollution Pompe à air | Entgiftungsanlage Entlüftungspumpe | Basic exhaust emission control Air pump | Anti-polución Bomba de aire | Antipolluzione Pompa dell'aria |
|----|------------------------------------|--------|--|---|--|---|--|--|
| 1 | 2 S 5 401 169 J 2 S 5 436 180 N | 1 1 | BW 9/72 → | Pompe à air : - - (sans bouchon). | Entlüftungspumpe : - - (ohne Stopfen). | Air pump: - - (without plug). | Bomba de aire : - - (sin tapón). | Pompa dell'aria : - - (senza tappo). |
| 2 | 1 S 5 442 110 V | 1 | BW 9/72 → | Bouchon du clapet. | Ventilstopfen. | Valve plug. | Tapón de valvula. | Tappo per valvola. |
| 3 | 1 S 5 414 109 L 1 S 5 436 190 X | 1 1 | BW 9/72 → | Poulie fonte : - - | Riemenscheibe (Guss) : - - | Pulley (casting): - - | Pulea (de fundición) : - - | Puleggia (ghisa) : - - |
| 4 | 26 211 539 H ZC 9621 153 U | 3 | TH 1/4" × 18. | Vis. | Schraube. | Screw. | Tornillo. | Vite. |
| 5 | 1 S 5 414 110 X 1 S 5 436 182 K | 1 1 | « Gates 11 M 730 ». « Gates 11 M 775 » - BW 9/72 → | Courroie : - - | Riemen : - - | Belt: - - | Correa : - - | Cinghia : - - |
| 6 | 1 S 5 401 171 F | 1 | | Valve de dérivation. | Ableitventil. | Gulp valve. | Valvula de derivación. | Valvola di derivazione. |
| 7 | 1 S 5 401 170 V | 2 | | Clapet anti-retour. | Rücklaufsperrventil. | Check valve. | Valvula anti-retorno. | Valvola anti-ritorno. |
| 8 | 2 S 5 401 184 X | 1 | | Rampe de distribution d'air. | Luftverteilungsrohr. | Air distribution pipe. | Tubo de distribución de aire. | Tubo di distribuzione aria. |
| 9 | 2 S 5 401 868 G | 1 | | Tube d'alimentation d'air. | Luftzufuhrrohr. | Air distribution pipe. | Tubo de distribución de aire. | Tubo di distribuzione aria. |
| 10 | 1 S 5 401 873 L | 1 | | Support du tube d'alimentation. | Träger f. Luftzufuhrrohr. | Bracket f. air supply pipe. | Soporte de tubo de alimentación. | Supporto per tubo alimentazione. |
| 11 | 1 S 5 401 865 Z 1 D 5 416 495 W | 1 1 | R.p. 5 416 495 W → 12/71. 12/71 → | Raccord en Té : - | T-förmige Verbindung : - | T-shaped union: - | Racor en forma de T : - | Raccordo a T : - |

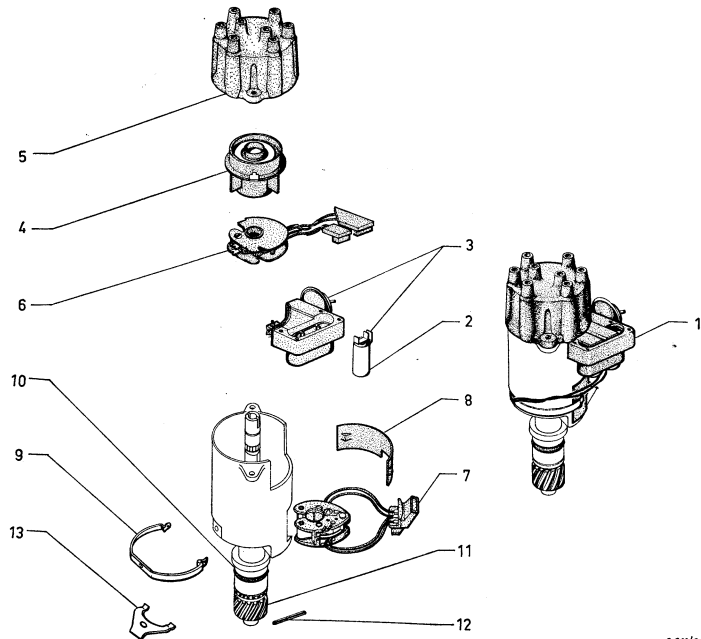
| I | NUMÉROS | K | USA CDN (S ® → 9/72) | | Anti-pollution Pompe à air (Suite) | Entgiftungsanlage Entlüftungspumpe (Forts.) | Basic exhaust emission control Air pump (Cont.) | Anti-polución Bomba de aire (Cont.) | Antipolluzione Pompa dell' aria (Cont.) |
|----|----------------------------------|----|--|----------|--|---|--|---|---|
| | | | | | | | | | |
| 12 | 2 S 5 404 134 M | 1 | 15,5 × 25,5 × 540. | | Tube caoutchouc : | Gummrohr : | Rubber pipe: | Tubo de caucho : | Tubo di gomma : |
| | 1 S 5 401 190 M | 1 | 15,5 × 25,5 × 240. | | - | - | - | - | - |
| 13 | 1 S 5 401 195 S | 2 | 19 × 24 × 60. | | -(climatiseur). | -(Einbau Luftumwälzer). | -(air conditioner). | -(climatizador). | -(climatizzatore). |
| | 1 S 5 401 194 F | 1 | 23 × 28 × 85. | | - | - | - | - | - |
| 15 | 1 S 5 401 191 Y | 1 | 8 × 13 × 150. | | - | - | - | - | - |
| 16 | 1 S 5 401 192 J | 1 | 4 × 7 × 110. | | - | - | - | - | - |
| 17 | 2 S 5 401 193 V | 1 | ∅ int. 3,5-5,25 - ∅ ext. 6,5-8,25 - L 380. | | - | - | - | - | - |
| 18 | 1 G 5 416 447 Z DX 9211-214 A | 1 | 3,5 × 6,5 × 480. | | -(de dépression). | -(f. Unterdruck). | -(Suction pipe). | -(de depresión). | -(di depressione). |
| 19 | 1 S 5 401 189 B | 6 | 7 × 16 × 41. | | - | - | - | - | - |
| 20 | 1 S 5 401 188 R | 6 | 1 ∅ 8 × 125. | | Raccord sur tubulure d'admission. | Verbindung an Einlassdüse. | Union on inlet manifold. | Racor sobre colector de admisión. | Collettore d'aspirazione. |
| 21 | 22 456 009 E ZD 9245 600 U | 6 | 8 × 12 × 1. | | Joint. | Dichtung. | Gasket. | Junta. | Guarnizione. |
| 22 | 26 140 119 D ZC 9614 011 U | 14 | L 240 | → 12/71. | Collier des tubes caoutchouc : | Schelle f. Gummrohre : | Collar f. rubber pipes: | Collar de tubos de caucho : | Fascetta per tubi di gomma : |
| | | 11 | | 12/71 →. | - | - | - | - | - |
| 23 | 1 S 5 407 629 B S 641-212 A | 1 | G. | | Cornière : | Winkelisen : | Angle bar: | Barra angular : | Angolare : |
| | 1 S 5 407 630 M S 641-213 A | 1 | D. | | - | - | - | - | - |
| 24 | 1 S 5 401 172 S | 1 | | | Support de pompe : | Träger f. Pumpe | Pump bracket: | Soporte de bomba : | Supporto della pompa : |
| | 1 S 5 401 177 W | 1 | | | -(climatiseur). | -(Einbau Luftumwälzer). | -(air conditioner). | -(climatizador). | -(climatizzatore). |
| | 1 S 5 436 181 Z | 1 | BW | 9/72 → | - | - | - | - | - |

| I | NUMÉROS | K |  (® ® → 9/72) | Anti-pollution Pompe à air <i>(Suite)</i> | Entgiftungsanlage Entlüftungspumpe <i>(Forts.)</i> | Basic exhaust emission control Air pump <i>(Cont.)</i> | Anti-polución Bomba de aire <i>(Cont.)</i> | Antipolluzione Pompa dell'aria <i>(Cont.)</i> |
|----|------------------------------------|--------|--|--|---|---|--|--|
| 25 | 0 S 5 403 371 U 0 S 5 436 189 L | 1 1 | TH - L 110. TH - L 118 - BW. | Vis : - - | Schraube : - - | Screw: - - | Tornillo : - - | Vite : - - |
| 26 | 2 S 5 401 498 K 2 S 5 436 185 T | 1 1 | BW | Tirant de pompe : - (climatiseur). - | Strebe f. Pumpe : - (Einbau Luftumwälzer). - | Tie-rod f. pompe: - (air conditioner). - | Tirante de bomba : - (climatizador). - | Tirante per pompa : - (climatizzatore). - |
| 27 | 0 S 5 401 181 P | 1 | ∅ 10 × 125 - L 55. | Vis de réglage (climatiseur). | Einstellschraube (Einbau Luftumwälzer). | Adjusting screw (air conditioner). | Tornillo de reglaje (climatizador). | Vite di regolazione (climatizzatore). |
| 28 | 26 211 449 E ZC 9621 144 U | 2 | TH 9,52 × 20. | Vis de support sur compresseur (climatiseur). Vis : - de cornières sur plate-forme. - de support de tube. - de pompe sur support. - de cornières sur support de pompe. | Schraube f. Träger (Einbau Luftumwälzer). Schraube : - am Rahmen. - f. Träger. - f. Pumpe. - f. Winkelisen. | Bracket screw (air conditioner). Screw: - on platform. - f. bracket. - for pump. - for angle bar. | Tornillo de soporte (climatizador). Tornillo : - sobre plataforma. - de soporte. - de bomba. - de barra. | Vite per supporto (climatizzatore). Vite : - sulla piattaforma. - per supporto. - per pompa. - per angolare. |
| | 25 241 009 U ZD 9524 100 U | 2 | H M 7 × 100. | Écrou : - de support de tube. | Mutter : - f. Träger. | Nut: - f. bracket. | Tuerca : - de soporte. | Dado : - per supporto. |
| | 25 260 009 R ZD 9526 000 U | 1 | H M 6 × 100. | - de pompe sur support. | - f. Pumpe. | - f. pump. | - de bomba. | - per pompa. |
| | ZD 9526 100 Z | 4 | H M 7 × 100. | - de cornières sur plate-forme. - de pompe sur support. | - am Rahmen. - für Pumpe. | - f. angle bar. - for pump. | - de barra. - de bomba. | - per angolare. - per pompa. |
| | 25 262 019 N ZD 9526 200 W | 1 | H M 8 × 125. | - de vis de réglage de pompe (climatiseur). | - f. Einstellschraube. | - f. adjusting screw. | - de tornillo de ajuste. | - per vite regolazione. |

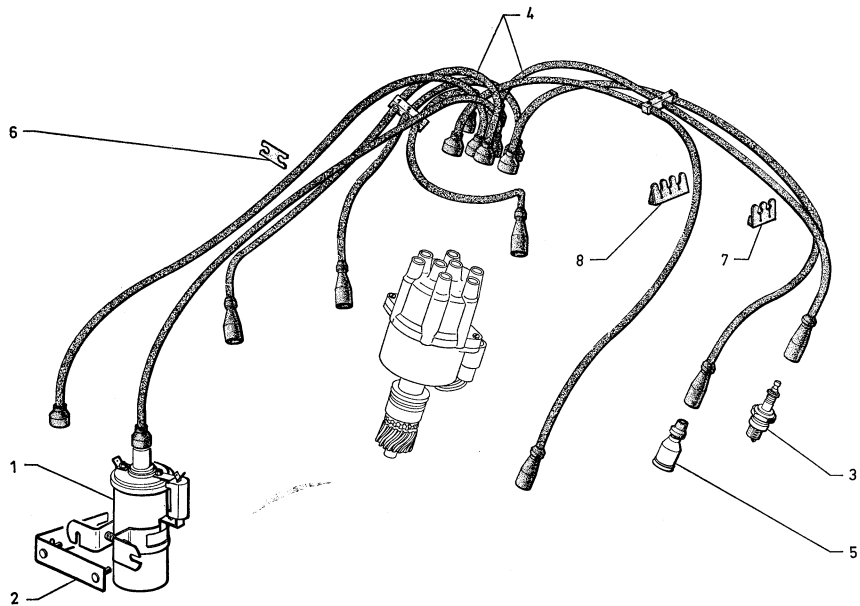


| I | NUMÉROS | K | « SEV-Marchal » (2,7 I) (Sauf IE) | Allumeur | Zündverteiler | Ignition distributor | Distributor de encendido | Spinterogeno |
|----|--------------------------------|--------|---|-------------------------------------|--|----------------------------------|--|---|
| 1 | 2 S 5 414 439 Y | 1 | R.m.p. - (411 01 042) 2/71 →. | Allumeur complet. | Zündverteiler, komplett. | Distributor assy. | Conjunto de distributor. | Spinterogeno compl. |
| 2 | 1 S 5 413 633 M S 211-202 A | 1 | R.p. 5 403 133 G → 2/71. | Condensateur : - grandes pattes. | Kondensator : - grosse Laschen. | Condenser: - large lugs. | Condensador : - patas grandes. | Condensatore : - staffe grandi. |
| | 1 S 5 403 133 G | 1 2 | → 2/71. 2/71 →. | - petites pattes. - | - kleine Laschen. - | - small lugs. - | - patas pequeñas. - | - staffe piccole. - |
| 3 | 1 S 5 416 251 U | 1 | R.m.p. 2/71 →. | Support de condensateur. | Träger für Kondensator. | Support for condenser. | Soporte de condensador. | Supporto condensatore. |
| 4 | 1 S 5 413 631 R S 211-208 A | 1 | R.p. 5 446 818 U. | Rotor. | Rotor. | Rotor. | Rotor. | Spazzola rotante. |
| 5 | 1 S 5 413 632 B S 211-209 A | 1 | R.p. 5 458 000 M. | Tête d'allumeur. | Verteilerkopf. | Distributor head. | Tapa de distributor. | Calotta spinterogeno. |
| 6 | 1 S 5 416 250 H | 1 | R.m.p. - d.e.o. 1-5 416 251 U. 2/71 → | Boîte à rupteur. | Unterbrechergehäuse. | Contact breaker box. | Caja con ruptor. | Scatola con rottore. |
| 7 | 1 S 5 406 167 K S 211-229 A | 1 | 29,7 × 36,8 × 3,5. | Joint torique. | Ringdichtung. | Sealing ring. | Junta torica. | Gommino. |
| 8 | 1 S 5 406 169 G S 211-246 A | 1 | h 37,5 - 1 ∅ 12,4 - N.F.P. | Pignon de commande. | Antriebsritzel. | Control pinion. | Piñón de mando. | Pignone di C ^{do} . |
| 9 | 1 S 5 406 165 N S 211-227 A | 1 | ∅ 5 - L 30. | Goupille. | Passetift. | Pin. | Grupilla. | Copiglia. |
| 10 | 1 S 5 406 168 W S 211-230 A | 1 | e 5 → 1/72. | Bride d'allumeur : | Verteilerflansch : | Flange f. distrib. assy: | Brida de distributor : | Flangia per distributore : |
| | 1 S 5 425 892 Z | 1 | e 4,5 1/72 →. | - | - | - | - | - |
| | 22 907 019 M ZD 9290 700 U | 2 | Co 8,2 × 18,2 × 1,4 → 1/72. | Rondelle de vis d'allumeur : | Scheibe : | Washer: | Arandela : | Rondella : |
| | | 1 | 1/72 →. | - | - | - | - | - |
| | 23 769 019 C ZD 9376 900 W | 2 | TH M 8 × 25 → 1/72. | Vis d'allumeur sur carter : | Schraube für Verteiler am Gehäuse : | Distributor screw on housing: | Tornillo de distrib. sobre carter : | Vite per spinterogeno sul monoblocco : |
| | | 1 | 1/72 →. | - | - | - | - | - |
| | | | USA CDN | Pièce spéciale | Spezialteil | Special part | Pieza especial | Pezzo speciale |
| 1 | 2 S 5 416 390 E | 1 | | Allumeur complet. | Zündverteiler, komplett. | Distributor assy. | Conjunto de distributor. | Spinterogeno, compl. |

| I | NUMÉROS | K | « SEV - Marchal » (2,95 l) | Allumeur | Zündverteiler | Ignition distributor | Distributeur de encendido | Spinterogeno |
|----|--------------------------------|---|--------------------------------|---|--|--|---|---|
| 1 | 2 S 5 430 189 U | 1 | (411 02 122). | Allumeur complet (à capsule à dépression). | Zündverteiler, komplett. (mit Niederdruckdose). | Distributor assy. (with vacuum controlunit). | Conjunto de distributor. (con capsula de depresión). | Spinterogeno, compl. (con capsola a depressione). |
| 2 | 1 S 5 403 133 G | 2 | | Condensateur. | Kondensator. | Condenser. | Condensador. | Condensatore. |
| 3 | 1 S 5 440 582 L | 1 | | Capsule à dépression avec support et condensateurs. | Niederdruckdose mit Halter u. Kondensatoren. | Vacuum control unit with bracket and condensers. | Capsula de depresión con soporte y condensadores. | Capsola a depressione con supporto e condensatori. |
| 4 | 1 S 5 446 818 U | 1 | | Rotor. | Rotor. | Rotor. | Rotor. | Spazzola rotante. |
| 5 | 1 S 5 413 632 B S 211-209 A | 1 | R.p. 5 458 000 M → 4/74. | Tête d'allumeur : | Verteilerkopf : | Distributor head: | Tapa de distributor : | Calotta spinterogeno : |
| | 1 S 5 458 000 M | 1 | 4/74 →. | - | - | - | - | - |
| 6 | 1 S 5 416 250 H | 1 | | Boîte à rupteur. | Unterbrechergehäuse. | Contact breaker box. | Caja con ruptor. | Scatola con rottore. |
| 7 | 1 S 5 406 167 K S 211-229 A | 1 | 29,7 × 36,8 × 3,5. | Joint torique. | Ringdichtung. | Sealing ring. | Junta torica. | Gommino. |
| 8 | 1 S 5 406 169 G S 211-246 A | 1 | h 37,5 - 1 ∅ 12,4. - N.F.P. | Pignon de commande. | Antriebsritzel. | Control pinion. | Piñón de mando. | Pignone di Cdo. |
| 9 | 1 S 5 406 165 N S 211-227 A | 1 | ∅ 5 - L 30. | Goupille. | Passtift. | Pin. | Grupilla. | Copiglia. |
| 10 | 1 S 5 425 892 Z | 1 | e 4,5. | Bride d'allumeur. | Verteilerflansch. | Flange f. distrib. assy. | Brida de distributor. | Flangia per distributore. |
| 11 | 1 S 5 431 662 E | 1 | « Weber ». | Électro-vanne de Cde de dépression allumeur. | Elektro-Ventil für Niederdruckbetätigung. | Electro-valve for vacuum control. | Electro-valvula de mand de depresión. | Elettro-valvola per Cdo a depressione. |
| 12 | 1 S 5 432 560 R | 1 | | Support d'électro-vanne. | Träger f. Elektro-Ventil. | Electro-valve bracket. | Soporte de electro-valvula. | Supporto per elettro- valvola. |
| 13 | 1 S 5 432 561 B | 1 | L entr. 700 - ∅ int. 4 et 7,5. | Tube (caoutchouc) : | Gummrohr zwischen : | Rubber tube betw.: | Tubo de caucho entre : | Tubo gomma : |
| | | 1 | | - d'électro-vanne à capsule dépression allumeur. | - Elektro-Ventil und Niederdruckdose. | - electro-valve and vacuum control unit. | - electro-valvula y capsula. | - elettro-valvola e capsola. |
| | | 1 | | - d'électro-vanne à raccord 3 voies. | - Elektro-Ventil und Verbindung. | - electro-valve and union. | - electro-valvula y racor. | - elettro-valvolar e raccordo. |
| | 23 769 019 C ZD 9376 900 W | 1 | TH M 8 × 25. | Vis d'allumeur sur carter. | Schraube für Verteiler am Gehäuse. | Distributor screw on housing. | Tornillo de distrib. sobre carter. | Vite per spinterogeno sul nonoblocco. |
| | 22 907 019 M ZD 9290 700 U | 1 | Co 8,2 × 18,2 × 1,4. | Rondelle de vis d'allumeur | Scheibe. | Washer. | Arandela. | Rondella. |
| | | | USA G.D.N. | Pièce spéciale | Spezialteil | Special part | Pieza especial | Pezzo speciale |
| 1 | 2 S 5 430 190 E | 1 | | Allumeur complet. | Zündverteiler, komplett. | Distributor assy. | Conjunto de distributor. | Spinterogeno, compl. |



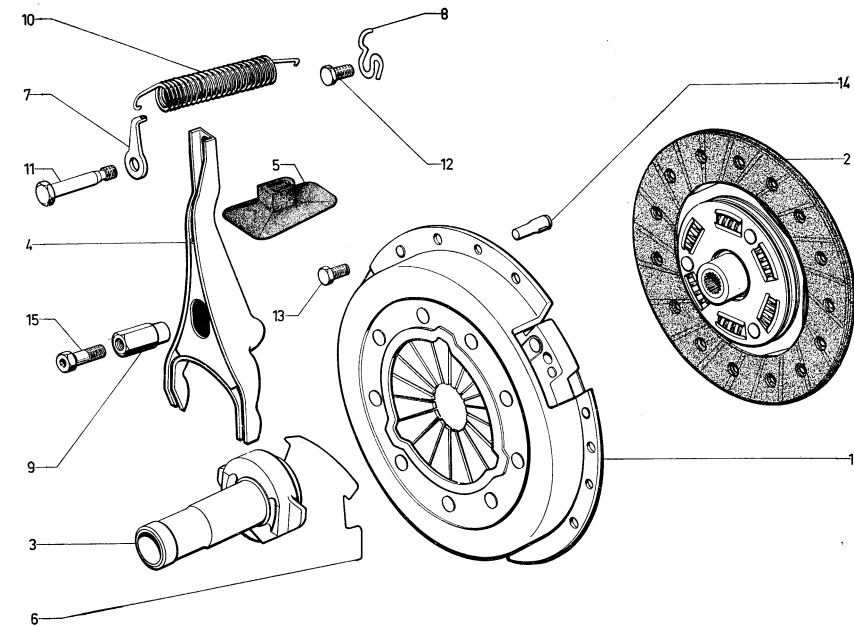
| I | NUMÉROS | K | « SEV-Marchal » (IE) | Allumeur | Zündverteiler | Ignition distributor | Distributeur de encendido | Spinterogeno | |
|----|--------------------------------|---|-------------------------|--|--|---|--|---|--------------------|
| 1 | 2 S 5 421 100 A | 1 | (411 40 022). | Allumeur complet (avec capsule de dépression et tiroir déclencheur). | Verteiler, komplett (mit Niederdruckdose und Kontakteinschub). | Distributor assy (with vacuum control unit and impulse release device). | Distributor compl. (con capsula de depresión y cajilla). | Spinterogeno, compl. (con capsula a depresione e cassetto). | |
| 2 | 1 S 5 403 133 G | 2 | | Condensateur. | Kondensator. | Condenser. | Condensador. | Condensatore. | |
| 3 | 1 S 5 435 646 J | 1 | | Capsule à dépression (avec condensateur et support). | Niederdruckdose (mit Kondensator und Halterung). | Vacuum control unit (with condenser and bracket). | Capsula de depresión (con condensador y soporte). | Capsula a depresione (con condensatore e soporte). | |
| 4 | 1 S 5 413 631 R S 211-208 A | 1 | R.p. 5 446 818 U | → 7/73. | Rotor : | Rotor : | Distribution rotor: | Rotor : | Spazzola rotante : |
| | 1 S 5 446 818 U | 1 | | 7/73 → | - | - | - | - | - |
| 5 | 1 S 5 413 632 B S 211-209 A | 1 | R.p. 5 458 000 M. | Tête d'allumeur. | Verteilerkopf. | Distributor head. | Tapa de distributor. | Calotta dello spinterogeno. | |
| 6 | 1 S 5 416 250 H | 1 | | Boîte à rupteur. | Unterbrechergehäuse. | Contact breaker box. | Caja con ruptor. | Scatola con rottore. | |
| 7 | 1 S 5 435 647 V | 1 | | Tiroir déclencheur d'impulsions. | Kontakteinschub für Verteiler. | Impulse release device. | Cajilla generadora de impulsos. | Cassetto generatore d'impuls. | |
| 8 | 1 S 5 435 648 F | 1 | | Couvercle du déclencheur. | Deckel für Kontakteinschub. | Cover f. impulse release device. | Tapa de cajilla. | Coperchio per cassetto. | |
| 9 | 1 S 5 435 649 S | 1 | | Ressort de couvercle. | Feder f. Deckel. | Spring f. cover. | Muelle de tapa. | Molla per coperchio. | |
| 10 | 1 S 5 406 167 K S 211-229 A | 1 | 29,7 × 36,8 × 3,5. | Joint torique. | Ringdichtung. | Ring seal. | Junta torica. | Gommino. | |
| 11 | 1 S 5 406 169 G | 1 | h 37,5 - ø 12,4 - NFP. | Pignon de commande. | Antriebsritzel. | Control pinion. | Piñón de mando. | Pignone di C ^{da} . | |
| 12 | 1 S 5 406 165 N S 211-227 A | 1 | ø 5 - L 30. | Goupille de pignon. | Passstift f. Ritzel. | Pin for pinion. | Grupilla de piñón. | Coppiglia per pignone. | |
| 13 | 1 S 5 425 892 Z | 1 | e 4,5. | Bride d'allumeur. | Flansch f. Verteiler. | Clamp f. distributor. | Brida de distributor. | Flangia per spinter. | |
| | 23 769 019 C ZD 9376 900 W | 1 | TH M 8 × 25. | Vis. | Schraube. | Screw. | Tornillo. | Vite. | |



| I | NUMÉROS | K | Bobines - Bougies Faisceau d'allumage | Zündkerzen Zündspule Zündkabel | Ignition coil Spark plugs Ignition wiring | Bobina - Bujias Cables de encendido | Bobina - Candele Cavetti accensione | |
|---|--------------------------------|---|---|--|--|--|--|--|
| 1 | 2 G 5 414 438 M | 2 | « Ducellier » - R.m.p. R.p. 5 455 219 J 7/71 → 7/74. | Bobine d'allumage : (2777 C). | Zündspule : - | Ignition coil: - | Bobina de encendido : - | Bobina d'accensione : - |
| | 2 L 5 455 219 J | 2 | « Ducellier » 7/74 → | -(2777 D). | - | - | - | - |
| | 2 G 5 412 977 G | 2 | « S.E.V.-Marchal » 5/71 → 7/74. | -(449 10 322). | - | - | - | - |
| | 2 G 5 455 220 V | 2 | « S.E.V.-Marchal » 7/74 → | -(449 10 322). | - | - | - | - |
| | 2 G 5 420 648 M | 2 | « Marelli » R.p. 5 455 221 F. 6/72 → 7/74 | - | - | - | - | - |
| | 2 G 5 455 221 F | 2 | « Marelli » 7/74 → | - | - | - | - | - |
| 2 | 2 S 5 406 189 Z S 212-275 A | 1 | e 2 → 7/72. | Support de bobine. | Halterung für Zündspule. | Bracket for coil. | Soporte de bobina. | Supporto per bobina. |
| 3 | 2 S 5 417 769 U | 6 | « Marchal » (GT 34/5 H). | Bougie : | Zündkerze : | Sparking plug: | Bujia : | Candela : |
| | 2 S 5 417 770 E | 6 | « Golden-Lodge » (HL). | - | - | - | - | - |
| | 2 S 5 417 998 H | 6 | « A.C. » (42 X LS). | - | - | - | - | - |
| | 2 S 5 417 768 H | 6 | « Bosch » (W 175 T 30) - R.m.p. 6/71 → | - | - | - | - | - |
| | 2 S 5 425 202 M | 6 | « Champion » (N 10 Y) | - | - | - | - | - |
| 4 | 2 S 5 419 925 D | 1 | R.m.p. - (2,7 l) - Sauf (IE). | Faisceau fils de bougies et d'allumeur à bobine : | Kabelbündel für Verteiler : | Set of distributor leads: | Haz de hilos de distribudor | Fascio cavi per spinterogeno : |
| | 2 S 5 432 926 U | 1 | (2,95 l) 11/72 → | - avec embouts anti-parasités. | - mit Entstörendstücken. | - with suppressed end pieces. | - con terminales antiparasitos. | - con terminali antidisturbo. |
| | 2 S 5 420 660 T | 1 | (IE). | - avec embouts anti-parasités. | - ohne - | - without - | - sin - | - sin - |
| 5 | 2 S 5 418 110 A | 6 | « Electricfil » | Embout anti-parasité. | Entstörendstück. | Suppressed end piece. | Terminal antiparasitos. | Terminale antidisturbo. |
| 6 | 2 D 5 412 344 B | 1 | Plaquette de groupement des fils d'allumeur à bobine. | Halteplakette für Zündkerzenkabel von Verteiler zur Spule. | Support plate for leads from distributor to coil. | Plaqueta de agrupación de hilos del distribudor à la bobina. | Placchetta di colleg. per cavi dallo spinter. alla bobina. | |
| 7 | 2 S 5 406 187 C S 212-249 A | 2 | Sauf (IE). | Support de fils (2 voies). - sur carter moteur. | Halterung für 2 Kabel. - am Motorgehäuse. | Support f. 2 leads. - on engine. | Soporte para 2 hilos. - sobre carter motor. | Supporto per 2 cavi. - su monoblocco. |
| | 2 S 5 418 818 W | 1 | (IE). | - sur capacité G. | - am Einlassverteiler. | - on capacity box. | - sobre volumen. | - su volume. |

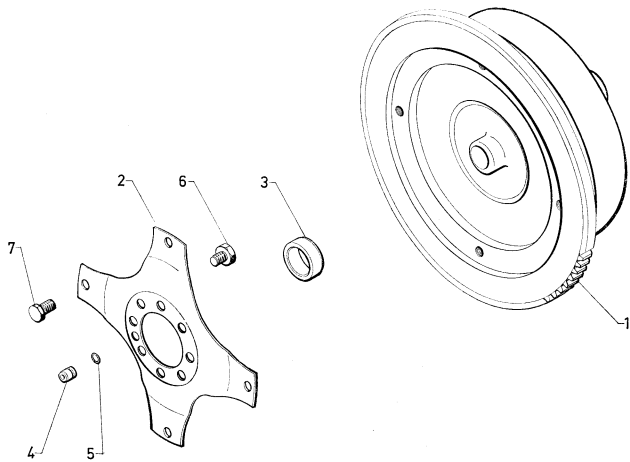
| I | | K | | Bobine - Bougies Faisceau d'allumage | Zündkerzen Zündspule Zündkabel | Ignition coil Spark plugs Ignition wiring | Bobina - Bujias Cables de encend. | Bobina - Candele Cavetti accens. |
|---|--------------------------------|---|---|---|--|--|--|---|
| 8 | 1 S 5 406 186 S S 212-248 A | 2 | | Support de fils (3 voies). | Halterung für 3 Kabel. | Support f. 3 leads. | Soporte para 3 hilos. | Supporto per 3 cavi. |
| | ZD 9290 500 Z | 4 | Co 7,2 × 18,2. | Rondelle : - d'écrou de bobine. | Scheibe für : - Zündspulenmutter. | Washer: - for ignition coil nut. | Arandela de : - tuercas de bobina. | Rondella : - per dado bobina. |
| | 22 902 019 P | 4 | Co 5,1 × 12,2. | - de support de fils. | Scheibe f. Halterung | Washer f. leads support. | Arandela del soporte de hilos. | Rondela per supporto fili. |
| | ZD 9290 200 U | | | | | | | |
| | ZD 9526 100 Z | 2 | H M 7 × 100. | Écrou de bobine : - sur support de bobine. | Mutter für Zündspule : - am Träger der Spule. | Ignition coil nut: - on bracket for coil. | Tuerca de bobina : - sobre soporte de bobinas. | Dado per bobina : - sul supporto bobina. |
| | | 2 | | - sur patte support filtre à air. | - an Haltelasehe am Luftfilter. | - on air filter bracket. | - sobre pata de soporte del filtro de aire. | - sulla staffa soporte per filtro aria. |
| | 25 259 019 E | 4 | H M 5 × 80. | Écrou de support de fils. | Mutter f. Halterung | Nut f. leads support. | Tuerca del soporte de hilos. | Dado per supporto fili. |
| | ZD 9525 900 W | | | | | | | |
| | | | | Pièces spéciales | Spezialteile | Special parts | Piezas especiales | Pezzi speciali |
| | | | | Bougies: | Zündkerzen : | Spark plugs: | Bujias : | Candele : |
| 3 | 1 S 5 419 117 W | 6 | « Champion » (N 9 Y) R.p. 5 425 202 M. | - | - | - | - | - |
| | 1 S 5 432 057 Y | 6 | « Champion » (N 11 Y). | - | - | - | - | - |
| | | | | | | | | |

(USA) (C.D.N.)

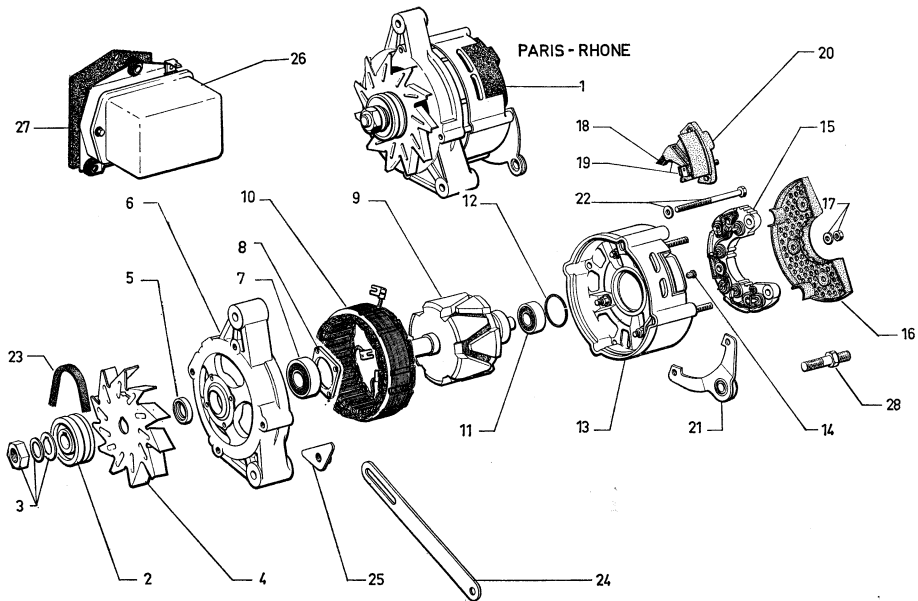


| I | NUMÉROS | K | | Embrayage | Kupplung | Clutch | Embrague | Frizione |
|----|--------------------------------|---|---|---|---|---|---|---|
| 1 | 2 S 5 406 315 U S 312-906 A | 1 | 3 \varnothing 6,03 R.p. 5 432 503 W d.e.o. 1-5 432 504 G + 6-26 213 869 J. | → 7/72 Mécanisme : | Kupplungsmechanismus : | Mechanism: | Mecanismo : | Meccanismo : |
| | 2 S 5 432 503 W | 1 | 3 \varnothing 9,08 | 7/72 → - | - | - | - | - |
| 2 | 2 S 5 406 316 E S 313-902 A | 1 | \varnothing ext. 228,6 - R.p. 5 432 504 G. | Disque : | Kupplungscheibe : | Disc: | Disco : | Disco : |
| | 2 D 5 432 504 G | 1 | \varnothing ext. 228,6. | - | - | - | - | - |
| 3 | 1 D 5 411 213 H DX 314-01 | 1 | L 125,5. | Butée à billes avec support. | Kugel-Drucklager mit Träger. | Ball bearing with support. | Tope de bolas. | Reggispinta a sfere. |
| 4 | 1 D 5 411 219 Y DX 314-4 A | 1 | | Fourchette. | Ausrückgabel. | Fork. | Horquilla. | Forcella. |
| 5 | 1 D 5 417 794 R DV 314-22 | 1 | L 85 - h 26 | → 10/70. Pare-poussière caoutchouc. | Gummidichtstulpen. | Dust cover rubber. | Guardapolo de caucho. | Parapolvere di gomma. |
| 6 | 1 D 5 411 216 R DX 314-77 | 1 | | Ressort rappel de butée. | Rückholfeder für Drucklager. | Return spring for bush. | Muelle de retracción del tope. | Molla richiamo della reggispinta. |
| 7 | 1 D 5 411 224 C DV 314-94 | 1 | 1 \varnothing 14 × 150. | Patte de ressort de fourchette sur fourchette. | Lasche f. Feder der Ausrückgabel an der Gabel. | Lug for fork spring on fork. | Pata de muelle sobre horquilla. | Staffa per molla sulla forcella. |
| 8 | 1 D 5 411 223 S DX 314-188 | 1 | | Patte de ressort sur carter embrayage. | Lasche f. Feder am Kupplungsgehäuse. | Lug for fork spring on clutch housing. | Pata de muelle sobre carter de embrague. | Staffa per molla sul carter. |
| 9 | 1 D 5 411 221 V DV 314-215 | 1 | \varnothing int. 7 × 100 - L 47,5. | Rotule articulation fourchette. | Kugelbolzen für Ausrückgabel. | Fork ball pin. | Rotula de articulación de horquilla. | Rotula d'articolazione della forcella. |
| 10 | 1 S 5 406 334 A S 314-409 A | 1 | L 80. | Ressort rappel de fourchette. | Rückholfeder für Ausrückgabel. | Return spring for fork. | Muelle de retracción de horquilla. | Molla di richiamo della forcella. |
| 11 | 0 S 5 406 354 T S 314-496 A | 1 | L 54 - \varnothing 14 × 150. | Vis de réglage fourchette. | Einstellschraube für Ausrückgabel. | Adjusting screw for fork. | Tornillo de reglaje de horquilla. | Vite di regolaz. della forcella. |
| 12 | 23 450 319 X ZD 9345 030 W | 1 | TH M 7 × 16. | Vis de patte sur carter. | Schraube f. Lasche an Gehäuse. | Screw for lug on housing. | Tornillo de pata sobre carter. | Vite per staffa sul carter. |

| I | NUMÉROS | K | | Embrayage (Suite) | Kupplung (Forts.) | Clutch (Cont.) | Embrague (Cont.) | Frizione (Cont.) |
|----|--|---------------------|---|--|---|---|---|---|
| 13 | 23 795 019 L ZD 9379 500 W 26 213 869 J ZC 9621 386 U | 6 | TH M 8 × 20 → 7/72. | Vis de mécanisme sur volant : - (6 pans creux). | Schraube f. Mechanismus an Schwungscheibe : - (Imbusschraube). | Screw for mechanism on flywheel: - (with hexag. recess). | Tornillo de mecanismo sobre volante : - (de hueco exagonal). | Vite per meccanismo sul volante : - (a cavo esagonale). |
| 14 | ZC 9617 080 U ZC 9617 089 U 26 170 919 L ZC 9617 091 U | 3 | L 16 - ∅ 6 → 12/71. | Goupille cannelée de centrage : - - | Zentriersplint : - - | Centring pin, splined: - - | Grupilla estriada de centrado : - - | Copiglia scanalata di centraggio : - - |
| 15 | ZC 9621 360 W 2 D 5 426 345 L <u>2 D 5 476 488 U</u> | 1 3 1 | ∅ 7 × 25. ∅ 6 × 9 - 6,5. (I = 3 + 4 + 6). | Vis (six pans creux) de rotule. Douille de centrage (pour montage d'un nouveau mécanisme sur un ancien volant). Ensemble de réparation (butée - fourchette ressort). | Schraube (Imbus) für Kugelbolzen. Zentrierhülse für Einbau eines neuen Mechanismus an einem alten Schwingrad. Teilesatz Drucklager, Gabel, Feder. | Hexag. recess screw for ball pin. Centring bush for mounting a new mechanism on an old flywheel. Thrust bearing, fork and spring kit. | Tornillo (de hueco hexagonal) de rotula. Anillo de centrado para montar un mecanismo nuevo sobre un volante viejo. Conjunto topc .horquilla y muelle. | Vite (a cavo esagonale) per rotula. Boccola di centraggio per montare un nuovo meccanismo su un volante vecchio. Insieme reggispinta, forcella e molla. |



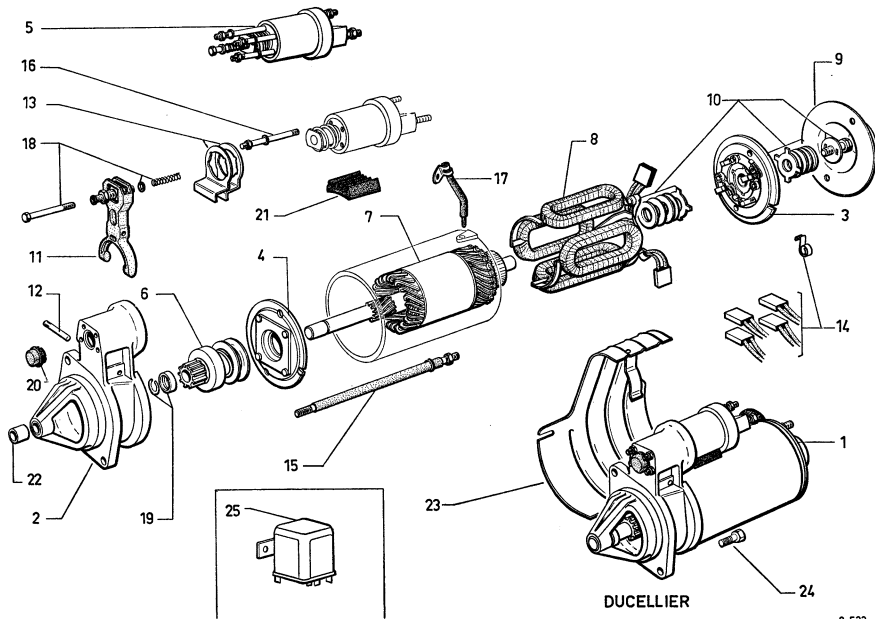
| I | NUMÉROS | K | BW | Embrayage automatique | Automatische Kupplung | Automatic clutch | Embrague automatico | Frizione automatica |
|---|--------------------------------|---|--|---|--|--|---|---|
| 1 | 2 S 5 406 357 A | 1 | « Ferodo » 250 I tr 1681 → 7/72. | Convertisseur : - | Wandler : - | Converter: - | Convertidor : - | Convertitore : - |
| | 2 S 5 403 945 H | 1 | « Ferodo » 270 I 36295 7/72 →. | - | - | - | - | - |
| 2 | 2 S 5 406 355 D | 1 | ∅ ext. 262 → 7/72. | Diaphragme : - | Mitnehmerplatte : - | Driving plate: - | Diafragma : - | Diaframma : - |
| | 2 S 5 403 939 T | 1 | ∅ ext. 272 → 7/73 R.p. 5 446 657 U. | - | - | - | - | - |
| | 2 S 5 446 657 U | 1 | ∅ ext. 272 7/73 →. | - | - | - | - | - |
| 3 | 1 S 5 405 551 P | 1 | 35 × 42 × 12. | Bague. | Büchse. | Bush. | Anillo. | Boccola. |
| 4 | 1 S 5 410 205 B | 1 | ∅ 10 - L 11,9. | Pion de centrage. | Zentrierzapfen. | Centring dowel. | Pie de centrado. | Grano di centraggio. |
| 5 | 1 S 5 405 679 F S 121-299 A | 1 | ∅ ext. 11,5. | Jonc. | Sicherungsring. | Circlip. | Anillo de retención. | Arresto elastico. |
| 6 | 0 S 5 406 356 P | 8 | ∅ 12 × 150. | Vis de diaphragme sur vilebrequin. | Schraube f. Mitnehmer- platte an Kurbelwelle. | Driving plate scre w on crankshaft. | Tornillo de diafragma sobre cigüeñal. | Vite per diaframma sull'albero motore. |
| 7 | 0 S 5 411 222 F | 4 | ∅ 10 × 125. | Vis de diaphragme sur convertisseur. | Schraube f. Mitnehmer- platte am Wandler. | Driving plate screw on converter. | Tornillo de diafragma sobre convertidor. | Vite per diaframma sul convertitore. |



| I | NUMÉROS | K | « Paris-Rhône » | Alternateur Régulateur | Drehstromlicht- maschine Regler | Alternator Regulator | Alternador Regulador | Alternatore Regolatore |
|----|---|--------|--|----------------------------------|---|---|--|--|
| 1 | 2 S 5 407 212 U S 532-104 A 2 S 5 413 882 U | 1 | « A 13 R 92 » - 12 V - 55 A R.p. 5 413 882 U → 7/71. « A 13 R 116 » 12 V - 70 A 7/71 →. | Alternateur : - | Lichtmaschine : - | Alternator: - | Alternador : - | Alternatore : - |
| 2 | 1 S 5 437 132 L S 532-134 A | 1 | | Poulie (fonte ou acier). | Riemenscheibe (Guss oder Stahl). | Pulley (cast iron or steel). | Polea (colada o de acero). | Polea (di ghisa o acciaio). |
| 3 | 1 S 5 432 775 C S 532-112 A | 1 | | Jeu de pièce montage poulie. | Teilesatz z. Einbau der Riemenscheibe. | Set of parts f. pulley fitting. | Juego de piezas de montaje para polea. | Serie di pezzi per montaggio della puleggia. |
| 4 | 1 S 5 437 134 H S 532-180 A | 1 | | Ventilateur (tôle). | Ventilator (Blech). | Fan (sheet iron). | Ventilador (de chapa). | Ventilatore (di lamiera). |
| 5 | 1 S 5 407 215 B S 532-181 A | 1 | | Entretoise (acier). | Abstandsstück (Stahl). | Distance piece (steel). | Separador (acero). | Distanziale (acciaio). |
| 6 | 1 S 5 437 133 X S 532-135 A | 1 | | Palier côté commande. | Lagerdeckel auf Antriebsseite. | Bearing, control side. | Soporte, lado mando. | Supporto, lato comando. |
| 7 | ZC 9620 103 U | 1 | 17 × 40 × 12 - AV. | Roulement AV. | Kugellager. | Ball bearing. | Rodamiento. | Cuscinetto a sfere. |
| 8 | 1 S 5 420 670 B | 1 | | Jeu pièces montage roulement. | Satz Teile zum Einbau des Rollenlagers. | Set of parts for fitting the ball-bearing. | Juego de piezas de montaje de rodamiento. | Serie di pezzi per montaggio del cuscinetto a sfere. |
| 9 | S 532-158 A 1 S 5 420 668 E | 1 | → 7/71. 7/71 →. | Rotor : - | Rotor : - | Rotor: - | Rotor : - | Rotore : - |
| 10 | S 532-159 A 1 S 5 420 669 R | 1 | → 7/71. 7/71 →. | Stator : - | Stator : - | Stator: - | Estator : - | Statore : - |
| 11 | ZC 9620 316 U | 1 | 12 × 32 × 10 - AR. | Roulement AR. | Kugellager. | Ball bearing. | Rodamiento. | Cuscinetto a sfere. |
| 12 | 1 S 5 432 776 N S 532-141 A | 1 | | Joint de cage de roulement. | Dichtung für Kugellagerkäfig. | Gasket for bearing cage. | Junta de jaula de rodamiento. | Garniz per gabbia del cuscinetto. |
| 13 | 1 S 5 432 777 Z S 532-147 A 1 S 5 420 671 M | 1 1 | → 7/71. 7/71 →. | Palier côté bagues : - | Lagerdeckel auf Büchsen- seite : - | Bearing, bush side: - | Soporte, lado casquillo : - | Supporto lato boccole : - |

| I | NUMÉROS | K | « Paris-Rhone » | Alternateur Régulateur (Suite) | Drehstromlicht- maschine Regler (Forts.) | Alternator Regulator (Cont.) | Alternador Regulador (Cont.) | Alternatore Regolatore (Cont.) |
|----|--------------------------------|---|------------------------------|--|---|---|---|---|
| 14 | GX 11 156 01 A | 1 | R.m.p. | Bouchon du palier. | Stopfen für Lagerdeckel. | Plug f. bearing. | Tapon del soporte. | Pappo del supporto. |
| 15 | 1 S 5 432 773 F S 532-108 A | 1 | → 7/71. | Support diodes complet : | Diodenträger, komplett : | Diode-holder, complete: | Portadiodes completo : | Portadiodi completo : |
| | 1 S 5 420 672 Y | 1 | | 7/71 →. | - | - | - | - |
| 16 | 1 S 5 432 778 K S 532-148 A | 1 | | Capot du palier. | Lagerdeckelabdeckung. | Cover f. bearing. | Tapa del soporte. | Coperchio del supporto. |
| 17 | S 532-114 A | 1 | | Jeu de visserie fixation capot. | Schrauben z. Befestigung des Deckels. | Set of securing parts for cover. | Juego de piezas de sujeción de tapa. | Serie di pezzi di fissaggio del coperchio. |
| 18 | GX 11 157 01 A | 1 | R.m.p. | Jeu de deux balais. | Satz zu zwei Kohlen. | Set of 2 brushes. | Juego de 2 escobillas. | Serie di 2 spazzole. |
| 19 | S 532-150 A | 1 | | Ensemble porte-balais et ressorts. | Gesamtheit Kohleträger und Federn. | Set of brushe holders brushes and springs. | Conjunto de porta- escobillas y muelles. | Insieme di portaspazzole con spazzole e molle. |
| 20 | 1 S 5 432 774 S S 532-109 A | 1 | | Support porte-balais avec balais et ressorts. | Kohleträger mit Kohlen und Federn. | Brush-holder with brushes and springs. | Soporte-portaescobillas con escobillas y muelles | Supporto-portaspazzole con spazzole e molle. |
| 21 | 1 S 5 437 131 A S 532-165 A | 1 | | Patte d'amortisseur. | Dämpferlasche. | Damper fork. | Pata amortiguadora. | Staffa d'ammortizole. |
| 22 | 0 S 5 435 698 Z S 532-161 A | 1 | | Jeu de vis d'assemblage. | Satz Spannschrauben. | Set of assembling screws. | Juego de tornillos de unión. | Serie di vite di collegamento. |
| 23 | 2 S 5 407 214 R S 532-117 A | 1 | « Gates 6 polyflex. » M 775. | Courroie d'entraînement. | Keilriemen. | Driving belt. | Correa. | Cinghia. |
| 24 | 1 S 5 407 213 E S 532-105 A | 1 | | Tirant d'alternateur. | Strebe für Lichtmaschine. | Belt stay f. alternator. | Tirante de alternador. | Tirante dell'alternatore. |
| 25 | 1 S 5 407 217 Y S 532-184 A | 1 | | Arrêtoir. | Sicherungsblech. | Lock plate. | Retén. | Arresto. |
| 26 | 1 H 5 415 733 N HY 535-1 A | 1 | « AYD 212 ». | Régulateur. | Regler. | Regulator. | Regulador. | Regolatore. |
| 27 | 1 S 5 401 961 T | 1 | | Plaque isolante sous régulateur. | Plakette unter Regler. | Plaquette under regulator. | Plaqueta bajo regulador. | Placchetta sotto regolatore regolatore. |
| 28 | 0 S 5 410 390 M | 1 | | 1 ∅ 7 × 100 - 1 ∅ 10 × 125 - L 52 12/71 →. | Colonnette. | Stützschaube. | Tornillo columnilla. | Vite a colonnetta. |

| I | NUMÉROS | K | « Paris-Rhône » | Alternateur Régulateur (Suite) | Drehstromlicht- maschine Regler (Forts.) | Alternator Regulator (Cont.) | Alternador Regulador (Cont.) | Alternatore Regolatore (Cont.) | |
|---|-------------------------------|---|--------------------------|--------------------------------------|---|---|--|---|--|
| | 23 888 019 F ZD 9388 800 W | | TH M 10 × 60 | → 12/71. | Vis fixat. AV d'alternateur : | Schraube z. vord. Befest. der Lichtmaschine : | Front securing screw for alternator : | Tornillo de fijación delant. de alternador : | Vite di fissag. anteriore dell' alternatore : |
| | 23 887 019 L ZD 9388 700 W | 1 | TH M 10 × 55 | 12/71 →. | - | - | - | - | - |
| | 23 878 019 K ZD 9387 800 W | 1 | TH M 10 × 30 | → 12/71. | Vis fixat. AR. d'alternateur. | Schraube z. hint. Befest. der Lichtmaschine. | Rear securing screw for alternator. | Tornillo de fijación tras. de alternador. | Vite di fissag. posteriore dell' alternatore. |
| | 23 719 019 Z ZD 9371 900 U | 1 | TH M 7 × 20 | → 12/71. | Vis de tirant : | Schraube für Strebe : | Screw for stay : | Tornillo de tirante : | Vite per tirante : |
| | 23 450 319 X ZD 9345 030 W | 1 | TH M 7 × 16 | 12/71 →. | - | - | - | - | - |
| | 23 777 019 J ZD 9377 700 U | 1 | TH M 8 × 45. | | Vis de tirant sur alternateur. | Schraube z. Befestig. der Strebe a. Lichtmaschine. | Screw f. stay on alternator. | Tornillo de tirante sobre alternador. | Vite per tirante sull' alternatore. |
| | 23 642 019 T ZD 9364 200 W | 3 | TH M 5 × 18. | | Vis fixat. régulateur. | Schraube z. Befestig. des Reglers. | Securing screw f. regulator. | Tornillo de fijación de alternador. | Vite di fissag. per alternatore. |
| | 22 784 009 X ZD 9278 400 U | 1 | ∅ 8 × 24 × 2. | | Rondelle. | Scheibe. | Washer. | Arandela. | Rondella. |
| | 22 912 019 K ZD 9291 200 U | 2 | Co ∅ 10,2 × 20,25 × 1,6. | | Rondelle de tirant. | Scheibe für Strebe. | Washer f. stay. | Arandela de tirante. | Rondella per tirante. |
| | 22 904 019 D ZD 9290 400 U | 1 | Co ∅ 7,2 × 14,2. | | Rondelle de tirant. | Scheibe für Strebe. | Washer f. stay. | Arandela de tirante. | Rondella per tirante. |
| | 22 902 019 P ZD 9290 200 U | 3 | Co ∅ 5,1 × 12,2. | | Rondelle de régulateur. | Scheibe für Regler. | Washer f. regulator. | Arandela de regulador. | Rondella per regolatore. |
| | 22 907 019 M ZD 9290 700 U | 1 | Co ∅ 8,2 × 18,2. | | Rondelle de tirant. | Scheibe für Strebe. | Washer f. stay. | Arandela de tirante. | Rondella per tirante. |
| | 25 262 019 N ZD 9526 200 U | 1 | H M 8 × 125. | | Écrou de tirant. | Mutter für Strebe. | Nut f. stay. | Tuerca de tirante. | Dado per tirante. |
| | 25 259 019 E ZD 9525 900 W | 1 | H M 5 × 80. | | Écrou de régulateur. | Mutter f. Regler. | Nut for regulator. | Tuerca de regulador. | Dado per regolatore. |



| I | NUMÉROS | K | « Ducellier » (2,7 I) | Démarrreur | Anlasser | Starter motor | Arrancador | Motorino d'avviamento |
|----|---|---|--------------------------|--|--|--|---|--|
| 1 | 2 S 5 407 223 N S 533-263 A | 1 | « 6211 A ». | Démarrreur. | Anlasser. | Starter motor. | Arrancador. | Motorino d'avviamento. |
| 2 | 2 S 5 419 476 Y S 533-269 A | 1 | | Palier de commande. | Lagerdeckel am Ritzel. | Drive bearing plate. | Soporte, lado mando. | Sopporto, lato comando. |
| 3 | 2 S 5 419 467 A S 533-213 A | 1 | | Palier côté collecteur. | Lagerdeckel auf Kollektorseite. | Bearing, commutador end. | Soporte, lado colector. | Supporto, lato collettore. |
| 4 | 2 S 5 419 469 X S 533-222 A | 1 | | Palier intermédiaire. | Zwischenlager. | Intermediate bearing. | Soporte intermedio. | Supporto intermedio. |
| 5 | 2 S 5 419 472 E S 533-249 A | 1 | | Solénoïde complet. | Magnetschalter, komplett. | Solenoid, complete. | Solenoido completo. | Solenoido completo. |
| 6 | 2 S 5 419 468 L S 533-221 A | 1 | | Lanceur. | Anlasserritzel. | Starter drive. | Conjunto de piñon. | Innesto d'avviam. |
| 7 | 2 S 5 419 466 P S 533-211 A | 1 | | Induit complet. | Anlasser-Anker, kompl. | Armature, complete. | Inducido completo. | Indotto completo. |
| 8 | 2 S 5 419 475 M S 533-268 A | 1 | | Jeu d'inducteurs. | Satz Erregerwicklungen. | Set of induction coils. | Juego de inductores. | Serie di induttore. |
| 9 | 2 S 5 419 473 R S 533-253 A | 1 | | Capot de palier. | Abdeckung f. Lagerdeckel. | Cover for bearing plate. | Tapa del soporte. | Coperchio del supporto. |
| 10 | 2 S 5 419 474 B S 533-254 A 2 S 5 424 688 A | 1 | | Jeu pièces friction. Jeu pièces freinage. | Satz Reiblamellen. Satz Bremssteile. | Set of friction parts. Set of breaking parts. | Juego piezas de fricción. Juego piezas de frenado. | Serie di pezzi di frizione. Serie di pezzi frenatura. |
| 11 | 2 S 5 419 465 D S 533-204 A | 1 | | Jeu pièces fourchette. | Teilesatz Gabel. | Fork assy. | Juego piezas horquilla. | Serie di pezzi forcella. |
| 12 | 2 D 5 419 460 Z DX 533-5 2 D 5 430 262 M | 1 | R.p. 5 430 262 M. | Jeu pièces axe fourchette : - | Teilesatz Gabelachse : - | Pin assy : - | Eje de horquilla compl. : - | Perno della forcella, completo : - |
| 13 | 2 S 5 419 470 H S 533-244 A | 1 | | Jeu pièces étanchéité solénoïde. | Teilesatz für Abdichtung des Magnetschalters. | Set of sealing parts for solenoid. | Juego de piezas estanq. - | Serie di pezzi di tenuta. - |
| 14 | 2 S 5 419 471 U S 533-247 A 2 D 5 428 383 N | 1 | R.p. 5 428 383 N. | Jeu de balais : - (avec ressorts). | Satz Kohlen : - (mit Federn). | Set of brushes: - (with springs). | Juego de escobillas : - (con muelles). | Serie di spazzole : - (con molle). |
| 15 | 2 S 5 419 477 J S 533-250 A | 1 | | Jeu tiges assemblage paliers. | Satz Spannschrauben für Lagerdeckel. | Set of assembling rods. | Juego de varillas de soportes. | Serie di tiranti per supporti. |

| I | NUMÉROS | K | « Ducellier » (2,7 I) | Démarreur (Suite) | Anlasser (Forts.) | Starter motor (Cont.) | Arrancador (Cont.) | Motorino d'avviamento (Cont.) |
|----|------------------------------------|---|--------------------------|---|---|--|--|---|
| 16 | 1 D 5 419 457 S DX 533-014 | 1 | | Jeu tiges assemblage solénoïde. | Satz Spannschrauben für Magnetschalter. | Set of assy rods for solenoid. | Juego de varillas de solenoïde. | Serie di tiranti per solenoïde. |
| 17 | 1 D 5 419 461 K DX 533-10 | 1 | | Connexion d'inducteurs. | Anschlusskabel. | Connection for induction coils. | Conexion de inductor. | Connessione per induttore. |
| 18 | 1 D 5 419 464 T DV 533-122 A | 1 | | Jeu pièces réglage solénoïde. | Teilesatz z. Einstellung des Magnetschalters. | Set of adjusting parts. | Juego piezas de reglaje de solenoïde. | Serie di pezzi per regolazione del solenoïde. |
| 19 | 1 D 5 419 456 F DX 533-012 | 1 | | Jeu pièces butée lanceur. | Teilesatz für Ritzelanschlag. | Set of stop parts. | Juego de piezas de tope. | Serie di pezzi fermo d'innesto. |
| 20 | 1 T 5 419 455 V AM 533-252 A | 1 | | Bouchon de solénoïde. | Stopfen für Magnetschalter. | Plug for solenoid. | Tapón de solenoïde. | Tappo per solenoïde. |
| 21 | 1 D 5 419 462 W DX 533-75 | 1 | | Patin amortisseur. | Dämpfungstück. | Damper pad. | Patin amortiguador. | Pattino ammortiz. |
| 22 | 1 D 5 419 459 N DX 533-2 | 1 | | Bague de palier. | Ring für Lagerdeckel. | Bearing bush. | Casquillo del soporte. | Boccola del sopporto. |
| 23 | 2 S 5 407 221 S S 533-261 A | 1 | | Écran de démarreur. | Alschirmung für Anlasser. | Screen for motor. | Pantalla del arrancador. | Schermo del motorino. |
| 24 | ZC 9621 370 W | 2 | ∅ 10 × 35 → 1/73. | Vis (six pans creux) démarreur sur carter moteur. | Schraube (Imbus) zur Befest. des Anlassers am Motorgehäuse. | Hollow screw (6 flats) securing starter motor. | Tornillo cilíndrico de fij. de arrancador. | Vite cilindrica per fissag. del motorino. |
| 25 | 1 S 5 424 132 G 1 S 5 432 632 Y | 1 | « Cartier » - BW → 9/72. | Relais de démarreur : | Relais f. Anlasser : | Starter relay: | Relé de arrancador : | Relé d'avviamento : |
| | | 1 | « Cartier » - BW 9/72 →. | - | - | - | - | - |
| | 23 659 019 A ZD 9365 900 W | 2 | TH M 5 × 12. | Vis : | Schraube : | Screw: | Tornillo : | Vite : |
| | ZD 9451 500 Z | 2 | TCB M 4 × 10 - BW. | - de relais. | Schraube f. Relais. | Screw f. relay. | Tornillo de relé. | Vite per relé. |
| | 22 602 009 L ZD 9260 200 U | 2 | 10,5 × 22 × 2,5. | Rondelle : | Scheibe : | Washer: | Arandela : | Rondella : |
| | 22 633 009 T ZD 9263 300 U | 2 | 10. | - | - | - | - | - |
| | 22 903 019 J ZD 9290 300 U | 2 | Co 5,1 × 16,2. | - | - | - | - | - |
| | 22 904 019 D ZD 9290 400 U | 1 | Co 7,2 × 14,2. | - | - | - | - | - |
| | 22 284 019 V ZD 9228 400 U | 2 | Cr 4,2 × 8 - BW. | - de relais. | Scheibe f. Relais. | Washer f. relay. | Arandela de relé. | Rondella per relé. |
| | | | | Écrou : | Mutter : | Nut: | Tuerca : | Dado : |
| | 25 241 009 U ZD 9524 100 W | 2 | H M 7 × 100. | - | - | - | - | - |
| | 25 258 019 K ZD 9525 600 W | 2 | H M 4 × 70 - BW. | - de relais. | Mutter f. Relais. | Nut f. relay. | Tuerca de relé. | Dado per relé. |
| | ZD 9524 500 U | 2 | H M 10 × 150 1/73 →. | - de démarreur. | Mutter f. Anlasser. | Nut f. starter. | Tuerca de arrancador. | Dado per motorino. |

| I | NUMÉROS | K | « Ducellier » (2,95 l) | Démarrreur | Anlasser | Starter motor | Arrancador | Motorino d'avviamento |
|----|--------------------------------|---|---------------------------|---|--|--------------------------------------|--------------------------------------|---|
| 1 | 2 S 5 430 462 L | 1 | (6229 A). | Démarrreur (à C ^d e positive). | Anlasser (mit Magnet-Schalter). | Starter motor (with positive drive). | Arrancador (con mando positivo). | Motorino d'avviamento a comando positivo. |
| 2 | 1 S 5 438 093 G | 1 | | Palier de commande (bagué). | Lagerdeckel (mit Büchse). | Bearing (bushed). | Soporte con anillo. | Sopperto imboccolato. |
| 3 | 1 S 5 438 095 D | 1 | | Palier collecteur (monté). | Lagerdeckel auf Kollektorseite. | Bearing, commutator end. | Soporte, lado colector. | Supporto, lato collettore. |
| 4 | 1 S 5 438 096 P | 1 | | Palier intermédiaire. | Zwischenlager. | Intermediate bearing. | Soporte intermedio. | Supporto intermedio. |
| 5 | 1 S 5 438 098 L | 1 | | Solénoïde complet. | Magnetschalter, komplett. | Solenoid, complete. | Solenoido completo. | Solenoido completo. |
| 6 | 1 S 5 419 468 L S 533-221 A | 1 | | Lanceur. | Anlasserritzel. | Starter drive. | Conjunto de piñón. | Innesto d'avviam. |
| 7 | 2 S 5 438 090 Z | 1 | | Induit complet. | Anlasser-Anker, kompl. | Armature, complete. | Inducido completo. | Indotto completo. |
| 8 | 1 S 5 438 092 W | 1 | | Jeu d'inducteurs. | Satz Erregerwicklungen. | Set of induction coils. | Juego de inductores. | Serie di induttori. |
| 9 | 1 S 5 438 101 U | 1 | | Capot de palier collecteur. | Abdeckung f. Lagerdeckel. | Cover for bearing plate. | Tapa del soporte. | Coperchio del supporto. |
| 10 | 1 S 5 438 105 M | 1 | | Jeu pièces freinage induit. | Satz Bremssteile f. Anker. | Set of breaking parts for armature. | Juego piezas de frenado de inducido. | Serie di pezzi frenatura indotto. |
| 11 | 1 S 5 438 103 R | 1 | | Jeu pièces fourchette. | Teilesatz Gabel. | Set of fork parts. | Juego piezas de horquilla. | Serie di pezzi forcella. |
| 12 | 1 S 5 430 262 M | 1 | | Jeu pièces axe fourchette. | Teilesatz Gabelachse. | Set of fork pin parts. | Eje de horquilla compl. | Perno della forcella, completo. |
| 13 | 1 S 5 438 104 B | 1 | | Jeu pièces étanchéité solénoïde. | Teilesatz für Magnet-schalterabdichtung. | Set of sealing parts for solenoid. | Juego de piezas estanq. | Serie di pezzi di tenuta. |
| 14 | 1 S 5 438 097 A | 1 | | Jeu de balais avec ressorts. | Satz Kohlen mit Federn. | Set of brushes with springs. | Juego de escobillas con muelles. | Serie di spazzole con molle. |
| 15 | 1 S 5 438 102 E | 1 | | Jeu tiges assemblage paliers. | Satz Spannschrauben für Lagerdeckel. | Set of assembling rods. | Juego de varillas de soportes. | Serie di tiranti per supporti. |
| 16 | 1 S 5 438 099 X | 1 | | Jeu tiges assemblage solénoïde. | Satz Spannschrauben für Magnetschalter. | Set of assy rods for solenoid. | Juego de varillas de solenoïde. | Serie di tiranti per solenoïde. |
| 17 | 1 S 5 438 091 K | 4 | | Vis de masse. | Schraube f. Kerneisen. | Screw f. iron core. | Tornillo de masa. | Vite per massa. |

| I | NUMÉROS | K | « Ducellier » (2,95 l) | Démarreur (Suite) | Anlasser (Forts.) | Starter motor (Cont.) | Arrancador (Cont.) | Motorino d'avviamento (Cont.) |
|----|--|---|---------------------------|-----------------------------------|---|--------------------------|---------------------------------------|---|
| 18 | 1 S 5 430 267 S | 1 | | Jeu de pièces de connexion. | Satz Anschlussteile. | Set of connection parts. | Juego de piezas de conexión. | Serie di pezzi connessione. |
| 19 | 1 S 5 438 100 H | 1 | | Jeu pièces réglage solénoïde. | Teilesatz z. Einstellung des Magnetschalters. | Set of adjusting parts. | Juego piezas de réglage de solenoïde. | Serie di pezzi per regolazione del solenoïde. |
| 20 | 1 D 5 419 456 F DX 533-012 | 1 | | Jeu pièces butée lanceur. | Teilesatz für Ritzelanschlag. | Set of stop parts. | Juego de piezas de tope. | Serie di pezzi fermo d'innesto. |
| 21 | 1 S 5 438 094 T | 1 | | Bouchon de solénoïde. | Stopfen f. Magnetschalter. | Plug for solenoid. | Tapón de solenoïde. | Tappo per solenoïde. |
| 22 | 1 S 5 432 632 Y | 1 | « Cartier » - BW. | Relais de démarreur. | Relais f. Anlasser. | Starter relay. | Relé de arrancador. | Relé d'avviamento. |
| 23 | 2 S 5 432 375 E | 1 | | Écran de démarreur. | Abschirmung für Anlasser. | Screen for motor. | Pantalla del arrancador. | Schermo del motorino. |
| | 23 659 019 A ZD 9365 900 W | 2 | TH M 5 × 12. | Vis : | Schraube : | Screw: | Tornillo : | Vite : |
| | ZD 9451 500 Z | 2 | TCB M 4 × 10 - BW. | - de relais. | Schraube f. Relais. | Sdrew f. relay. | Tornillo de relé. | Vite per relé. |
| | 25 241 009 U ZD 9524 100 U ZD 9524 500 U | 2 | H M 7 × 100. | Écrou : | Mutter : | Nut: | Tuerca : | Dado : |
| | 25 258 019 K ZD 9525 800 W | 2 | H M 4 × 70 - BW. | - de démarreur sur carter moteur. | - zur Befest. des Anlassers am Motogehäuse | - for starter motor. | - de arrancador. | - per motorino. |
| | 22 602 009 L ZD 9260 200 U | 2 | 10,5 × 22 × 2,5. | - de relais. | - f. Relais. | - f. relay. | - de relé. | - per relé. |
| | 22 633 009 T ZD 9263 300 U | 2 | 10. | Rondelle : | Scheibe : | Washer: | Arandela : | Rondella : |
| | 22 903 019 J ZD 9290 300 U | 2 | Co 5,1 × 16,2. | - | - | - | - | - |
| | 22 904 019 D ZD 9290 400 U | 1 | Co 7,2 × 14,2. | - | - | - | - | - |
| | 22 284 019 Y ZD 9228 400 U | 2 | Cr 4,2 × 8 - BW. | - de relais. | - f. Relais. | - f. relay. | - de relé. | - per relé. |

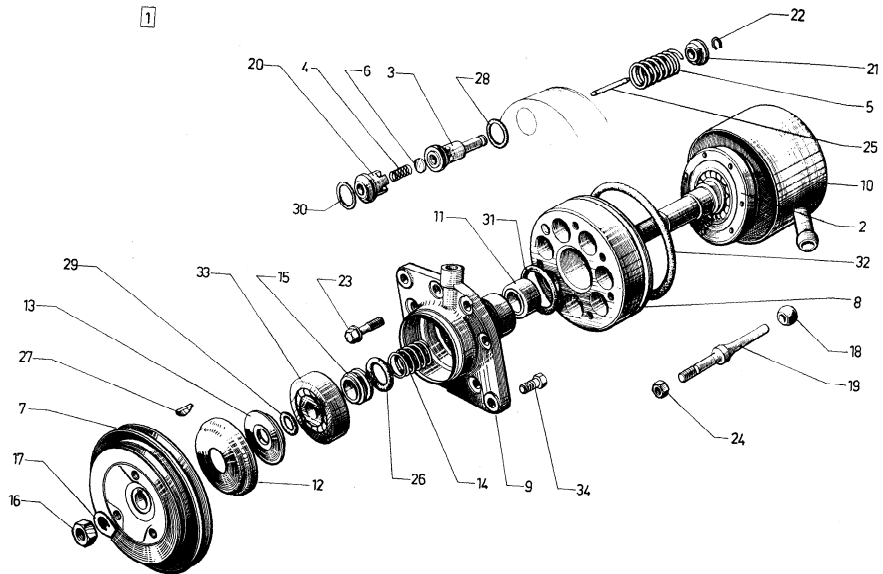
GROUPE 3
BAUGRUPPE 3
GROUP 3

| SOUS-GROUPES | DESIGNATION DES CHAPITRES | UNTERGRUPPEN | BEZEICHNUNG DER KAPITEL | SUB-GROUPS | DESCRIPTION OF CHAPTERS |
|--------------|--|--------------|---|------------|--|
| 3-391 | Pompe haute pression | 3-391 | Hochdruckpumpe | 3-391 | High-pressure pump |
| 3-391/1 | Arbre de pompe hydraulique - Support | 3-391/1 | Antriebswelle und Träger f. HD-Pumpe | 3-391/1 | Shaft and support for HP pump |
| 3-391/2 | Conjoncteur - Accumulateur principal | 3-391/2 | Druckregler - Hauptdruckspeicher | 3-391/2 | Pressure regulator - Main accumulator |
| 3-391/3 | Accumulateur de frein - Vanne de priorité | 3-391/3 | Bremsdruckspeicher - Sicherheitsschieber | 3-391/3 | Brake accumulator - Priority valve |
| 3-393 | Réservoir hydraulique | 3-393 | Hydraulikbehälter | 3-393 | Hydraulic-fluid reservoir |
| 3-394 | Canalisations de suspension | 3-394 | Leitungen für Federung | 3-394 | Suspension piping |
| 3-394/1 | Canalisations de direction et de débrayage | 3-394/1 | Leitungen für Lenkung und Kupplung | 3-394/1 | Steering and clutch piping |
| 3-394/2 | Canalisations de frein | 3-394/2 | Bremsleitungen | 3-394/2 | Brake piping |
| 3-394/3 | Canalisations de retour de suspension | 3-394/3 | Rücklaufleitungen für Federung | 3-394/3 | Suspension return piping |
| 3-394/4 | Canalisations de retour de direction et de frein | 3-394/4 | Rücklaufleitungen für Lenkung und Bremsen | 3-394/4 | Steering and brake return piping |
| 3-394/5 | Fixation de canalisations | 3-394/5 | Befestigung der Leitungen | 3-394/5 | Piping securing |
| 3-412 | Demi-essieu AV - Bras | 3-412 | Vordere Halbachsen - Schwingarme | 3-412 | Front half-axes - Arms |
| 3-413 | Essieu AV - Pivots - Roues | 3-413 | Vorderachse - Achsnaben - Räder | 3-413 | Front axle - Pivots - Wheels |
| 3-422 | Bras AR - Disques - Moyeux | 3-422 | Hintere Schwingarme - Bremscheiben - Naben | 3-422 | Rear arms - Discs - Hubs |
| 3-433 | Cylindres de suspension AV | 3-433 | Federzylinder, vorn | 3-433 | Front suspension cylinders |
| 3-433/1 | Cylindres de suspension AR | 3-433/1 | Federzylinder, hinten | 3-433/1 | Rear suspension cylinders |
| 3-435 | Correcteurs de hauteur et commande | 3-435 | Hohenkorrektoren mit Betätigung | 3-435 | Height correctors and control |
| 3-435/1 | Barres anti-roulis AV et AR | 3-435/1 | Stabilisatoren | 3-435/1 | Anti-roll bars |
| 3-437 | Commande de variation de hauteur - Garters - Leviers | 3-437 | Betätigung für Höhenverstellung - Gehäuse - Hebel | 3-437 | Manual height control - Housing and levers |
| 3-437/1 | Commande de variation de hauteur - Tringlerie | 3-437/1 | Betätigung für Höhenverstellung - Gestänge | 3-437/1 | Manual height control - Rods |
| 3-441 | Direction - Volant - Anti-vol | 3-441 | Lenkung - Lenkrad - Diebstahlsicherung | 3-441 | Steering wheel and anti-theft device |
| 3-441/1 | Direction - Support - Tube - Arbres | 3-441/1 | Lenkung - Träger - Rühr - Wellen | 3-441/1 | Steering support - Tube and shafts |
| 3-442 | Direction assistée | 3-442 | Servolenkung | 3-442 | Power steering |
| 3-442/1 | Régulateurs de direction | 3-442/1 | Lenkungsregler | 3-442/1 | Steering regulator |
| 3-443 | Direction - Barres | 3-443 | Lenkung - Spurstangen | 3-443 | Steering rods |
| 3-443/1 | Direction - Boîtier de relais | 3-443/1 | Lenkung - Zwischenlagerung | 3-443/1 | Steering relay housings |
| 3-444 | Commande de crémaillère (da) | 3-444 | Zahnstangenbetätigung (Servolenkung) | 3-444 | Rack control (da) |

GRUPO 3

GRUPPO 3

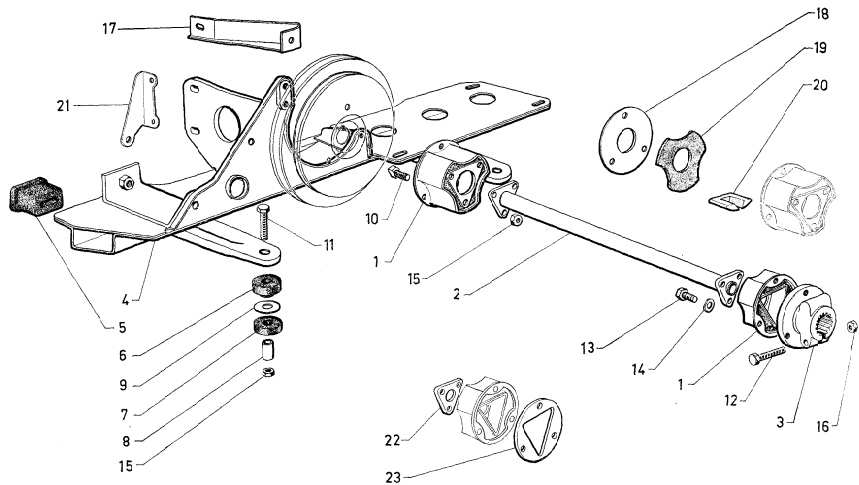
| SUBGRUPOS | DESIGNACION DE LOS CAPITULOS | SOTTO-GRUPPI | DENOMINAZIONE DEI CAPITOLI | | |
|-----------|---|--------------|--|--|--|
| 3-391 | Bomba alta presión | 3-391 | Pompa alta pressione | | |
| 3-391/1 | Arbol y soporte de bomba | 3-391/1 | Albero e supporto della pompa | | |
| 3-391/2 | Conjuntor - Acumulador principal | 3-391/2 | Giungitore - Accumulatore principale | | |
| 3-391/3 | Acumulador de freno - Valvula principal | 3-391/3 | Accumulatore freno - Valvula di sicurezza | | |
| 3-393 | Deposito hidraulico | 3-393 | Serbatoio idraulico | | |
| 3-394 | Canalizaciones de suspensión | 3-394 | Canalizzazioni della sospensione | | |
| 3-394/1 | Canalizaciones de dirección y desembrague | 3-394/1 | Canalizzazioni dello sterzo e frizione | | |
| 3-394/2 | Canalizaciones de freno | 3-394/2 | Canalizzazioni del freno | | |
| 3-394/3 | Canalizaciones de retorno de suspensión | 3-394/3 | Canalizzazioni di ritorno dalla sospensione | | |
| 3-394/4 | Canalizaciones de retorno de dirección y de freno | 3-394/4 | Canalizzazioni di ritorno dallo sterzo e dai freni | | |
| 3-394/5 | Sujeción de canalizaciones | 3-394/5 | Fissaggio delle canalizzazioni | | |
| 3-412 | Medio-ejes delanteros - Brazos | 3-412 | Semiassi anteriori - Bracci | | |
| 3-413 | Eje delantero - Pivotes - Ruedas | 3-413 | Assale anteriore - Pivots - Ruote | | |
| 3-422 | Brazos traseros - Discos - Nucleos | 3-422 | Bracci posteriores - Dischi - Mozzi | | |
| 3-433 | Cilindros de suspensión delantera | 3-433 | Cilindri sospensione anteriore | | |
| 3-433/1 | Cilindros de suspensión trasera | 3-433/1 | Cilindri sospensione posteriore | | |
| 3-435 | Correctores de altura y mando | 3-435 | Correttori dell'altezza e comando | | |
| 3-435/1 | Barras anti-balanceo | 3-435/1 | Barre antirullo | | |
| 3-437 | Mando de variación de altura - Carter - Palancas | 3-437 | Comando variazione altezza - Scatola - Leve | | |
| 3-437/1 | Mando de variación de altura - Varillas | 3-437/1 | Comando variazione altezza - Aste | | |
| 3-441 | Dirección - Volante et anti-robo | 3-441 | Sterzo - Volante e antifurto | | |
| 3-441/1 | Dirección - Soporte - Tubo y arboles | 3-441/1 | Sterzo - Supporto - Tubo e alberi | | |
| 3-442 | Dirección asistida | 3-442 | Sterzo assistito | | |
| 3-442/1 | Regulador de dirección | 3-442/1 | Regolatore sterzo | | |
| 3-443 | Dirección - Barras | 3-443 | Sterzo - Barre | | |
| 3-443/1 | Dirección - Cajas de renvio | 3-443/1 | Sterzo - Scatole rinvio | | |
| 3-444 | Mando de cremallera (da) | 3-444 | Comando cremagliera (da) | | |



| I | NUMÉROS | K | | Pompe haute pression | HD-Pumpe | High pressure pump | Bomba alta presión | Pompa alta pressione |
|----|---------------------------------|---|------------------|------------------------|---------------------------|------------------------|------------------------|-------------------------|
| 1 | 9 S 5 409 647 L SN 391-01 | 1 | | Pompe complète. | Pumpe, komplett. | Pump, complete. | Bomba completa. | Pompa completa. |
| 2 | 2 D 5 415 041 S DX 391-07 | 1 | → 5/71. | Arbre avec roulement : | Welle mit Kugellager : | Shaft with bearing: | Arbol con rodamiento : | Albero con cuscinetto : |
| | 1 S 5 414 801 H | 1 | ∅ 12 × 125 | - | - | - | - | - |
| | DX 391-020 | 1 | ∅ 18,5 - ∅ 20. | - ∅ à gauche. | - Linksgewinde. | - left-hand thread. | - rosca a izquierdas. | - filettatura S. |
| 3 | 1 D 5 415 015 J D 9391-003 A | 7 | ∅ ext. 8. | Jeu de 7 chemises. | Satz von 7 Laufbüchsen. | Set of 7 cylinders. | Juego de 7 camisas. | Serie di 7 camicie. |
| 4 | 1 D 5 415 017 F DS 391-4 | 7 | ∅ ext. 21,35. | Ressort de clapet. | Ventilfeder. | Spring for valve. | Muelle de valvula. | Molla valvola. |
| 5 | 1 D 5 415 014 Y D 9391-005 L | 7 | c 1,2 - ∅ 13. | Ressort de piston. | Kolbenfeder. | Spring for piston. | Muelle de piston. | Molla pistone. |
| 6 | 2 S 5 406 471 P S 391-13 | 1 | ∅ ext. 173. | Clapet. | Pumpeuventil. | Valve. | Valvula. | Valvola. |
| 7 | 2 D 5 415 010 E DS 391-15 D | 1 | | Poulie (2 gorges). | Riemenscheibe (2 Nuten). | Pulley (2 grooves). | Polea (2 hendiduras). | Puleggia (2 gole). |
| 8 | 2 S 5 406 472 A S 391-16 | 1 | 2 ∅ 7,5. | Corps de pompe. | Pumpengehäuse. | Body for pump. | Cuerpo de bomba. | Corpo della pompa. |
| 9 | 2 D 5 415 048 T DX 391-20 | 1 | | Palier. | Lagerdeckel. | Bearing. | Palier. | Supporto. |
| 10 | 2 D 5 415 021 Z DS 391-21 A | 1 | 17,6 × 28 × 16. | Couvercle. | Deckel. | Cover. | Tapa. | Coperchio. |
| 11 | 2 D 5 415 027 P D 391-53 | 1 | 21,5 × 55,5. | Roulement à aiguilles. | Nadellager. | Needle roller bearing. | Rodamiento de agujas. | Cuscinetto a rullini. |
| 12 | 2 D 5 438 209 T DX 391 454 A | 1 | 12,1 × 44 × 5,4. | Coupelle. | Verschlussdeckel. | Cup. | Copela. | Scodellino. |
| 13 | 1 D 5 415 024 G D 391-55 | 1 | ∅ ext. 22,5. | Défecteur. | Abweiser. | Deflector. | Deflector. | Deflettore. |
| 14 | 1 D 5 415 025 T DS 391-56 | 1 | 18 × 27 × 9. | Ressort de bague. | Feder für Dichthülse. | Spring for bush. | Muelle de anillo. | Molla boccola. |
| 15 | 1 D 5 415 050 P D 391-76 | 1 | | Bague porte-joint. | Dichthülse. | Bush with gasket. | Anillo porta-junta. | Boccola portagommino. |
| 16 | 0 S 5 414 806 M | 1 | H 12 × 125 | Écrou de poulie : | Mutter für Riemenscheibe: | Nut for pulley: | Tuerca de polea : | Dado puleggia : |
| | | 1 | H 12 × 125 | - | - | - | - | - |
| | | | 5/71 →. | - ∅ à gauche. | - Linksgewinde. | - left-hand thread. | - rosca a izquierdas. | - filettatura sinistra. |

| I | NUMÉROS | K | | Pompe haute pression (Suite) | HD-Pumpe (Forts.) | High pressure pump (Cont.) | Bomba alta presión (Cont.) | Pompa alta pressione (Cont.) | |
|----|--|---|-------------------------|---------------------------------|-----------------------------------|-------------------------------|-------------------------------|---------------------------------|---------|
| 17 | 1 D 5 415 049 D D 391-77 1 S 5 414 805 B | 1 | I 12,2 → 5/71. | Arrêt : - | Sicherungsblech : - | Lock plate: - | Freno : - | Arresto : - | |
| | | 1 | I 20 5/71 →. | - | - | - | - | - | |
| 18 | 1 D 5 415 028 A DS 391-82 | 1 | ∅ int. 7 - e 9. | Rotule de doigt d'arrêt. | Kugelstück für Arretierbolzen. | Ball f. locking finger. | Rotula de dedo de freno. | Rotula del perno d'arresto. | |
| 19 | 1 D 5 415 009 U D 391-83 | 1 | ∅ 7 - L 84,5. | Doigt d'arrêt. | Arretierbolzen. | Locking finger. | Dedo de freno. | Perno d'arresto. | |
| 20 | 1 D 5 418 599 R D 391-90 A | 7 | ∅ int. 8 - ∅ ext. 21. | Entretoise de chemise. | Ventilkörper. | Distance piece f. cylinder. | Separador de camisa. | Distanziale camicia. | |
| 21 | 1 D 5 415 018 S DS 391-90 | 7 | ∅ int. 8,5 - ∅ ext. 21. | Cuvette de ressort. | Federteller | Cup for spring. | Cubeta de muelle. | Scodellino molla. | |
| 22 | 1 D 5 415 019 C DM 453-17 | 7 | | Jonc d'arrêt (fil ∅ 1). | Sicherungsdraht (Draht- ∅ 1). | Stop ring (wire ∅ 1). | Retén (hilo ∅ 1). | Arresto elastico (filo ∅ 1). | |
| 23 | 0 D 5 415 023 W DS 391-132 A | 6 | TH 8 × 23. | Vis de palier. | Schraube für Lagerdeckel. | Screw f. securing bearing. | Tornillo de palier. | Vite per supporto. | |
| 24 | 0 D 5 415 022 K DS 391-133 A | 1 | H 8 × 100. | Écrou de palier. | Mutter für Lagerdeckel. | Nut f. securing bearing. | Tuerca de palier. | Dado per supporto. | |
| 25 | | | | Tige de piston : | Pumpenstößel : | Piston rod : | Varilla de piston : | Asta del pistone : | |
| | NUMÉROS | K | | NUMÉROS | K | | NUMÉROS | K | |
| | 1 D 5 428 086 K D 391-512 | 7 | L 28,8 - N.F.P. | 1 D 5 428 091 P D 391-517 | 7 | L 29,3. | 1 D 5 428 096 U D 391-522 | 7 | L 29,8. |
| | 1 D 5 428 087 W D 391-513 | - | 28,9. | 1 D 5 428 092 A D 391-518 | - | 29,4. | 1 D 5 428 097 E D 391-523 | - | 29,9. |
| | 1 D 5 428 088 C D 391-514 | - | 29,0. | 1 D 5 428 093 L D 391-519 | - | 29,5. | 1 D 5 428 098 R D 391-524 | - | 30,0. |
| | 1 D 5 428 089 T D 391-515 | - | 29,1. | 1 D 5 428 094 X D 391-520 | - | 29,6. | 1 D 5 428 099 B D 391-525 | - | 30,1. |
| | 1 D 5 428 090 D D 391-516 | - | 29,2. | 1 D 5 428 095 H D 391-521 | - | 29,7. | 1 D 5 428 100 M D 391-526 | - | 30,2. |
| | | | | | | | 1 D 5 428 101 Y D 391-527 | 7 | L 30,3. |
| | | | | | | | 1 D 5 428 102 J D 391-528 | - | 30,4. |
| | | | | | | | 1 D 5 428 103 Y D 391-529 | - | 30,5. |

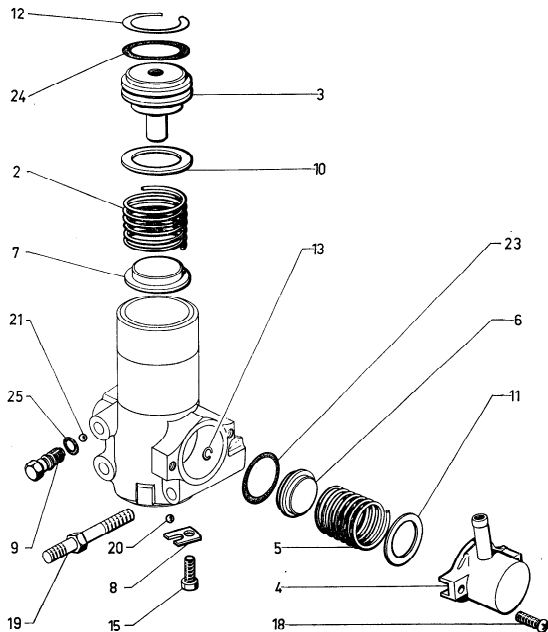
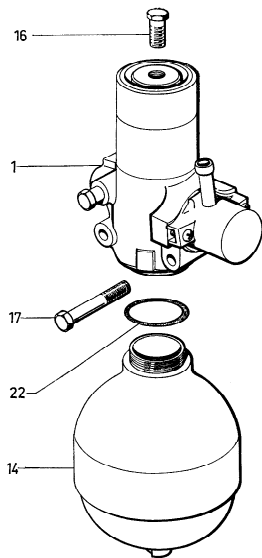
| 1 | NUMÉROS | K | Pompe haute pression (Suite) | HD-Pumpe (Forts.) | High pressure pump (Cont.) | Bomba alta presión (Cont.) | Pompa alta pressione (Cont.) | |
|----|-------------------------------|---|---------------------------------|-------------------------------|--------------------------------|-------------------------------|---------------------------------|-------------------------|
| 26 | 25 009 009 E ZD 9500 900 U | 1 | 21,3 × 28,5 × 3,6. | Joint torique. | Ringdichtung. | Sealing ring. | Junta torica. | Gommino. |
| 27 | 24 151 009 T ZD 9415 100 U | 1 | 3 × 3,7 × 10. | Clavette. | Keil. | Key. | Chaveta. | Linguetta. |
| | | | | Joint torique (repère blanc): | Dichtring (weisse Markierung): | Sealing ring (white marking): | Junta torica (marca blanca): | Gommino (segno bianco): |
| 28 | 24 872 009 Z ZD 9487 200 U | 7 | 18,7 × 22,5 × 1,9. | - | - | - | - | - |
| 29 | 24 824 009 K ZD 9482 400 U | 1 | 12,1 × 17,5 × 2,7. | - | - | - | - | - |
| 30 | 24 876 009 C ZD 9487 600 U | 7 | 15,7 × 21,1 × 2,7. | - | - | - | - | - |
| 31 | 24 826 009 Z ZD 9482 600 U | 1 | 27,7 × 33,1 × 2,7. | - | - | - | - | - |
| 32 | 24 888 009 M ZD 9488 800 U | 1 | 90 × 96 × 3. | - | - | - | - | - |
| 33 | 26 200 739 S ZC 9620 073 U | 1 | 12 × 50 × 16. | Roulement à billes. | Kugellager. | Ball bearing. | Rodamiento de bolas. | Cuscinetto a sfera. |
| 34 | 23 742 509 A | 2 | TH M 7 × 28. | Vis. | Schraube. | Screw. | Tornillo. | Vite. |
| | ZC 9000 740 U | 1 | | Pochette de joints. | Beutel mit Dichtungen. | Packet of joints | Paquete de juntas. | Bustina di guarnizioni. |



| I | NUMÉROS | K | Arbre de pompe hydraulique - Support | Antriebswelle und Träger für HD-Pumpe | Shaft and support for hydraulic pump | Arbol de bomba hidraulica Soporte | Albero della pompa idraulica Supporto | |
|---|--|---|---|---|--|---|---|-------------------------------------|
| 1 | 1 S 5 406 465 Z S 391-107 | 2 | R.p. 2-5 411 188 L → 6/72. d.e.o. 1-5 435 920 M 2-5 411 189 X 2-5 411 206 G 6-23 719 019 Z 6-23 691 009 T. | Accouplement élastique : - | Gummimitnehmer : - | Elastic coupling: - | Acoplamiento elastico : - | Accoppiamento elastico : - |
| | 1 S 5 411 188 L | 2 | 6/72 → | - | - | - | - | - |
| 2 | 1 S 5 406 468 G S 391-186 1 S 5 435 920 M | 1 | L 300 Ø 17 → 6/72. L 312 - Ø 18 - 10/72 →. (R.m.p. 6/72 → 10/72) | Arbre de commande : - | Antriebswelle : - | Drive shaft: - | Arbol de mando : - | Albero di comando : - |
| 3 | 1 S 5 406 467 W S 391-185 | 1 | 3 Ø 6 × 100. | Plateau sur moteur (18 dents). | Mitnehmerflansch am Motor (18 Zähne). | Drive plate on engine (18 teeth). | Disco sobre motor (18 dientes). | Disco su motore (18 denti). |
| 4 | 2 S 5 410 392 J | 1 | R.m.p. 12/71 → d.e.o. 1-5 410 390 M 1-5 410 391 Y. | Support. | Träger. | Support. | Soporte. | Supporto. |
| 5 | 1 S 5 406 484 F S 392-134 A | 2 | 34 × 34 × 22. | Fourreau. | Hülle. | Sheath. | Vaina. | Guaina. |
| 6 | 1 S 5 406 485 S S 392-135 A | 2 | 10 × 32 × 12,5. | Plot : - | Hülse - | Busi: - | Anillo : - | Boccola : - |
| 7 | 1 S 5 406 486 C S 392-136 A | 2 | 10 × 32 × 7. | - | - | - | - | - |
| 8 | 1 S 5 406 487 N S 392-137 A | 2 | 8 × 10 × 20. | Entretoise. | Abstandsstück. | Distance piece. | Separador. | Distanziale. |
| 9 | 1 S 5 406 499 U S 392-198 A 1 S 5 406 500 E S 392-199 A | ? | 10,5 × 28. e 0,5. - 1. | Rondelle de réglage : - - | Einstellscheibe : - - | Adjusting washer: - - | Arandela de reglaje : - - | Rondella di regolazione : - - |

| I | NUMÉROS | K | | Arbre de pompe hydraulique - Support (Suite) | Antriebswelle und Träger für HD-Pumpe (Forts.) | Shaft and support for hydraulic pump (Cont.) | Arbol de bomba hidraulica Soporte (Cont.) | Albero della pompa idraulica Supporto (Cont.) | |
|----|---|-------------|--------------------------------------|--|---|--|--|--|--|
| 10 | 1 S 5 406 465 K S 391-130 23 455 019 J ZD 5345 509 W 23 719 519 J | 6 ? ? | 7 × 18 TH M 7 × 14 TH M 7 × 20 | → 6/72. 6/72 →. 6/72 →. | Vis : - - - | Schraube : - - - | Screw: - - - | Tornillo : - - - | Vite : - - - |
| 11 | 23 743 019 U ZD 9374 300 W | 2 | TH M 7 × 30. | - | - | - | - | - | - |
| 12 | 23 691 009 T ZD 9369 100 U | 1 | TH M 6 × 40. | - | - | - | - | - | - |
| 13 | 26 213 599 Z ZC 9621 359 U 23 691 019 B | 6 6 | TC M 6 × 15 TH M 6 × 40 | → 6/72. 6/72 →. | - - | - - | - - | - - | - - |
| 14 | 1 S 5 401 960 G | 6 | 6,2 × 14 × 3 | → 6/72. | Rondelle. | Scheibe. | Washer. | Arandela. | Rondella. |
| 15 | ZD 9526 100 Z | 8 | H M 7 × 100. | → 6/72. | Écrou : | Mutter : | Nut: | Tuerca : | Dado : |
| 16 | ZD 9532 800 U | 1 | H M 6 × 100 - « Nylstop ». | - | - | - | - | - | - |
| 17 | 1 S 5 401 782 X | 1 | 1 ∅ 8 - 1 ∅ 8 × 12 | → 12/71. | Renfort de conjoncteur. | Verstärkung für Druckregler. | Reinforcement for pressure regulator. | Refuerzo de conjuntor. | Rinforzo per congiuntore. |
| 18 | 1 S 5 401 848 P | 1 | 30 × 80 × 1 | → 6/72. | Rondelle d'arrêt. | Haltescheibe. | Stop washer. | Arandela de pare. | Rondella d'arresto. |
| 19 | 1 S 5 401 849 A | 1 | ∅ int. 3) - e 4 | → 10/70. | Cale caoutchouc (sauf climatiseur). | Gummiunterlage (mit Ausnahme Klimaanlage). | Rubber packing (except air conditioner). | Suplemento de caucho (excepto climatizador). | Spessore di gomma (salva climatizzatore). |
| 20 | 1 S 5 401 932 C | 6 6 | h 23,5 TT | → 10/70. 10/70 → 6/72. | Étrier (option climatiseur): | Bügel (bei Einbau einer Klimaanlage): | Bracket (air conditioner option): | Estribo (opción climatizador): | Staffa (opzione climatizzatore) |

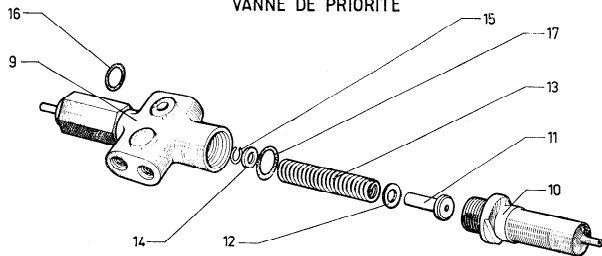
| I | NUMÉROS | K | | Arbre de pompe hydraulique-Support (Suite) | Antriebswelle und Träger für HD-Pumpe (Forts.) | Shaft and support for hydraulic pump (Cont.) | Arbol de bomba hidraulica Soporte (Cont.) | Albero della pompa idraulica Supporto (Cont.) |
|----|-----------------|---|------------------------------|--|---|--|--|--|
| 21 | 2 S 5 410 301 Y | 1 | 12/71 → | Arre-boutant. | Strebe. | Buttress. | Tirante. | Tirante. |
| 22 | 1 S 5 411 189 X | 2 | e 6 - 3 ∅ 7,25 6/72 → | Cale. | Anlegscheibe. | Shim. | Suplemento. | Spessore. |
| 23 | 1 S 5 411 206 G | 2 | ∅ 81 - 3 ∅ 6,25 6/72 → | Plaqueette. | Plakette. | Plaqueette. | Plaqueta. | Placchetta. |
| | | | USA C.D.N 11/71 → | Pièces spéciales | Spezialteile | Special parts | Piezas especiales | Pezzi speciali |
| 1 | 1 S 5 411 188 L | 2 | ∅ 81. | Accouplement. | Metnehmer. | Coupling. | Acoplamiento. | Accoppiamento. |
| 2 | 1 S 5 435 920 M | 1 | L 312 - ∅ 18 - R.m.p. 7/72 → | Arbre. | Welle. | Shaft. | Arbol. | Albero. |
| 22 | 1 S 5 411 189 X | 2 | e 6 - 3 ∅ 7,25. | Cale. | Anlegscheibe. | Shim. | Suplemento. | Spessore. |
| 23 | 1 S 5 411 206 G | 2 | ∅ 81 - 3 ∅ 6,25. | Plaqueette. | Plakette. | Plaqueette. | Plaqueta. | Placchetta. |



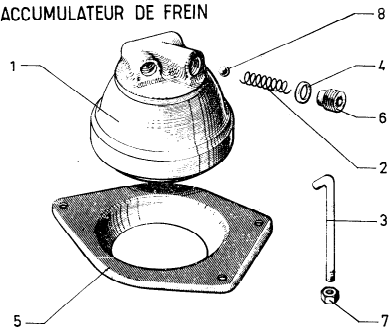
| I | NUMÉROS | K | Conjoncteur Accumulateur principal | Druckregler Hauptdruckspeicher | Pressure regulator Main accumulator | Conjuntor Acumulador principal | Congiuntore Accumulatore principale |
|----|----------------------------------|---|--|-------------------------------------|--|--------------------------------------|---|
| 1 | 3 D 5 409 764 H | 1 | Conjoncteur complet. | Druckregler, komplett. | Regulator, complete. | Conjuntor completo. | Congiuntore completo. |
| 2 | 3 D 5 412 539 W DX 391-10 | 1 | ∅ ext. 32. Ressort de conjonction. | Einschaltfeder. | Connexion spring. | Muelle de conjunción. | Molla di congiunzione. |
| 3 | 3 D 5 412 542 D DX 391-11 | 1 | ∅ ext. 34 - h 45. Bouchon de conjonction. | Stopfen. | connexion cap. | Tapón de conjunción. | Tappo di congiunzione. |
| 4 | 3 D 5 412 800 H DX 391-53 | 1 | 2 ∅ 5,5. Logement de disjonction. | Lagerung für Ausschaltungsfeder. | Scat for cutting out. | Alojamiento de disyunción. | Alloggiamento di disgiunzione. |
| 5 | 3 D 5 412 798 L DX 391-55 | 1 | ∅ ext. 26. Ressort de disjonction. | Ausschaltungsfeder. | Cutting out spring. | Muelle de disyunción. | Molla di disgiunzione. |
| 6 | 3 D 5 412 797 A DX 391-56 | 1 | ∅ ext. 25,5. Embase de disjonction. | Ring f. Ausschaltungsfeder. | Cup for cutting out. | Base de disyunción. | Basetta di disgiunzione. |
| 7 | 3 D 5 412 538 K DX 391-81 | 1 | ∅ ext. 32 - e 9. Coupelle de conjonction. | Teller. | Cup for connexion. | Copela de conjunción. | Scodellino di congiunzione. |
| 8 | 3 D 5 412 543 P DX 391-94 | 1 | 1 ∅ 5. Barrette de bille. | Halteblech für Kugel. | Plate f. ball. | Plaqueta de bola. | Placchetta per sfera. |
| 9 | 3 D 5 412 801 U DX 391-96 | 1 | L 28. Vis de purge. | Entlüftungsschraube. | Bleed screw. | Tornillo de vaciado. | Vite di spurgo. |
| 10 | 3 D 5 412 540 C DX 9391-153 L | ? | 24,5 × 32. e 0,7. | Cale de réglage : | Scheibe : | Adjusting shim: | Suplem. de reglaje : |
| | 3 D 5 420 595 L DX 391-478 A | | - 0,3. | - | - | - | - |
| 11 | 3 D 5 420 596 X DX 9391-479 A | | 21 × 28 × 0,3. | - | - | - | - |
| 12 | 3 D 5 412 537 Z DX 391-157 | 2 | ∅ 38. Jone de conjoncteur. | Sicherungsring für Druckregler. | Ring for regulator. | Retén de conjuntor. | Arresto per congiuntore. |
| 13 | 3 D 5 416 868 A DX 9391-159 L | 1 | Jone de tiroir. | Sicherungsring. | Lock ring. | Auillo de retención. | Arresto per pistoncino. |
| 14 | 3 D 5 415 423 U DXN 992-013 A | 1 | R.p. 5 437 354 Z. Accumulateur principal. | Hauptdruckspeicher. | Main accumulator. | Acumulador principal. | Accumulatore principale. |
| 15 | 23 660 319 F ZD 9366 030 W | 1 | Vis : - de barrette. | Schraube : - f. Halteblech. | Screw: - f. plate. | Tornillo : - de plaqueta. | Vite : - per placchetta. |
| 16 | 23 464 019 K ZD 9346 400 U | 1 | TH M 7 × 22. | - | - | - | - |
| 17 | 23 728 019 A ZD 9372 800 W | 1 | TH M 7 × 65. | - | - | - | - |
| 18 | 24 535 019 P ZD 9453 500 U | 2 | 5 × 20. | - | - | - | - |

| I | NUMÉROS | K | Conjoncteur Accumulateur principal (Suite) | Druckregler Hauptdruckspeicher (Forts.) | Pressure regulator Main accumulator (Cont.) | Conjuntor Acumulador principal (Cont.) | Congiuntore Accumulatore principale (Cont.) |
|----|--|---|---|---|--|---|--|
| 10 | 1 D 5 420 597 H | 1 | Ø 7 - L 15 - T. 65. | Vis colonnette. | Shouldered screw. | Tornillo espadillado. | Vite colonnetta. |
| 20 | 22 707 009 R ZD 9270 700 U | 1 | Ø 6. | Bille d'admission. | Kugel für Einlass. | Bola de admisión. | Sfera d'ammissione. |
| 21 | 22 709 009 E ZD 9270 900 U | 1 | Ø 7. | Bille de vis de purge. | Kugel. | Bleed screw ball. | Sfera per vite spurgo. |
| 22 | 24 821 009 B ZD 9482 100 U | 1 | 37,5 × 42,4 × 2,45. | Joint torique (repère blanc) : | Ringdichtung (weiss markiert) : | Anillo de estanqueidad (marca blanca) : | Gommino (segno bianco) : |
| 23 | 24 880 009 F ZD 9488 000 U | 1 | 33,2 × 37 × 1,9. | - | - | - | - |
| 24 | 24 881 009 A ZD 9488 100 U | 1 | 29 × 34,4 × 2,7. | - | - | - | - |
| 25 | 24 890 009 B ZD 9489 000 U ZC 9000 749 U | 1 | 6,7 × 10,5 × 1,9. | Pochette de joints. | Satz Dichtungen. | Juego de juntas. | Serie di guarniz. |
| | | | USA (C N S) & ® DK | Pièce spéciale | Spezialteil | Pieza especial | Pezzo speciale |
| 14 | 2 D 5 427 820 U | 1 | 10/72 →. | Accumulateur principal. | Hauptdruckspeicher. | Accumulador principal. | Accumulatore principale. |

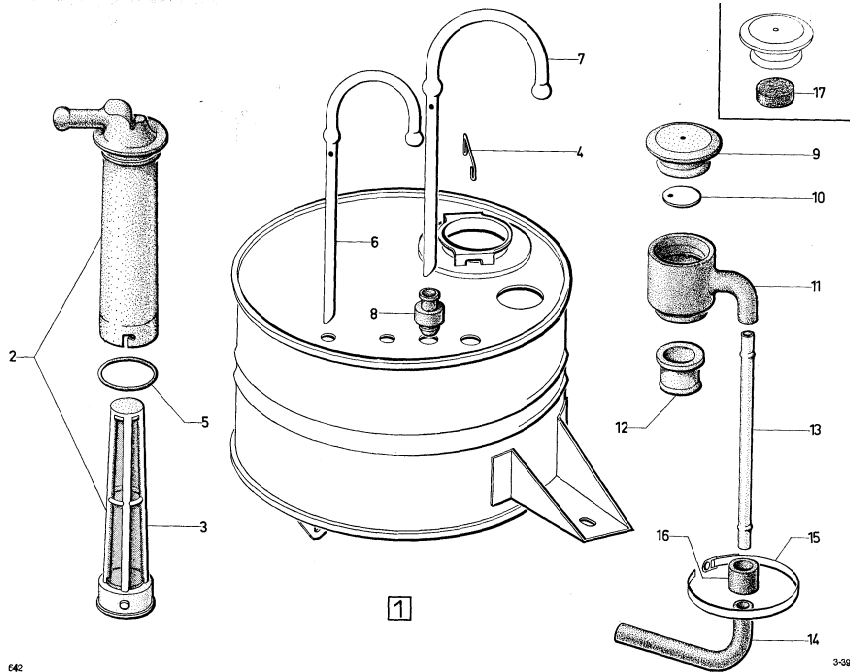
VANNE DE PRIORITÉ



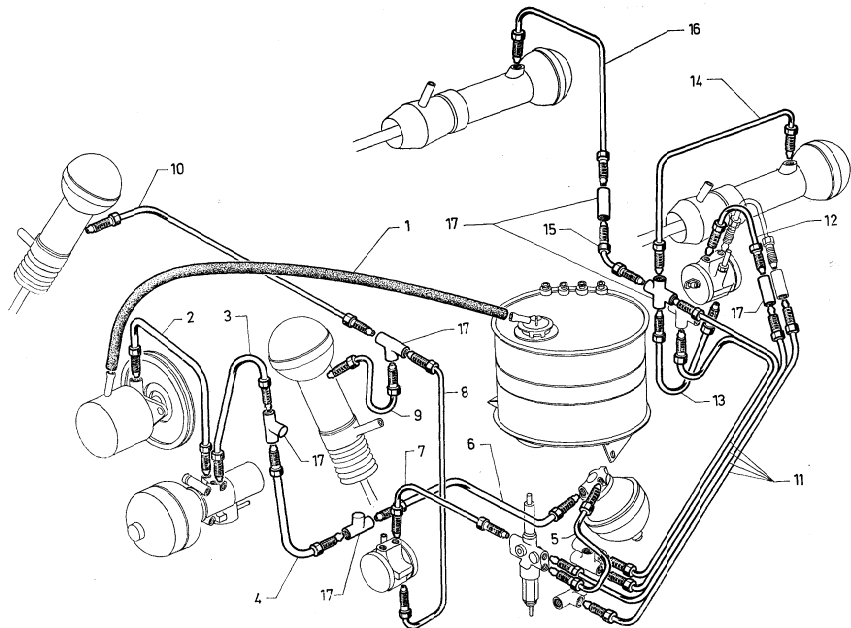
ACCUMULATEUR DE FREIN



| I | NUMÉROS | K | Accumulateur de frein Vanne de priorité | Bremsdruckspeicher Sicherheitsschieber | Brake accumulator Priority valve | Accumulador de freno Valvula principal | Accumulatore freni Valvola di sicurezza |
|----|----------------------------------|---|--|---|-------------------------------------|---|--|
| | | | Accumulateur | Druckspeicher | Accumulator | Accumulador | Accumulatore |
| 1 | 3 D 5 415 541 B | 1 | Accumulateur complet. | Druckspeicher, komplett. | Accumulator, complete. | Accumulador completo. | Accumulatore completo. |
| 2 | 3 D 5 415 015 J D 9391-003 A | 1 | Ressort. | Ventilfeder. | Spring. | Muelle. | Molla. |
| 3 | 3 S 5 406 498 H S 392-158 A | 3 | Tirant. | Strebe. | Tie-rod. | Tirante. | Tirante. |
| 4 | 3 D 5 415 438 G D 392-88 | 1 | Rondelle. | Scheibe. | Washer. | Arandela. | Rondella. |
| 5 | 3 D 5 415 441 P DS 392-91 | 1 | Bride support. | Halteflansch. | Clamping plate. | Brida soporte. | Flangia. |
| 6 | 3 D 5 415 437 W D 392-97 | 1 | Vis d'appui. | Stützscharnbe. | Thrust screw. | Tornillo de apoyo. | Vito d'appoggio. |
| 7 | 23 259 019 E ZD 9525 900 W | 3 | Écrou. | Mutter. | Nut. | Tuerca. | Dado. |
| 8 | 24 104 009 Y ZD 9410 400 U | 1 | Bille. | Kugel. | Ball. | Bola. | Sfera. |
| | | | Vanne | Schieber | Valve | Valvula | Valvola |
| 9 | 3 D 5 412 528 B DXN 391 021 A | 1 | Vanne avec mano-contact. | Schieber mit Warnlichtschalter. | Valve with pressure switch. | Valvula con mano-contacto. | Valvola con manoccontatto. |
| 10 | 3 D 5 415 626 A DX 391-194 | 1 | Bouchon : | Stopfen : | Plug : | Tapón : | Tappo : |
| | 3 D 5 473 309 P | 1 | - | - | - | - | - |
| 11 | 3 D 5 415 627 L DX 391-195 | 1 | Dutée. | Anschluss. | Stop. | Tope. | Arresto. |
| 12 | 3 D 5 415 510 P DX 391-196 | ? | Cale de ressort. | Federscheibe. | Spring shim. | Supplemente de muelle. | Spessore di molla. |
| 13 | 3 D 5 415 509 D DX 391-197 | 1 | Ressort (17 spires). | Feder (17 Wicklungen). | Spring (17 coils). | Muelle (17 espiras). | Molla (17 spire). |
| 14 | 3 D 5 415 508 T DX 391-198 | 1 | Couppelle de ressort. | Federteller. | Spring cup. | Copela de muelle. | Scodellino di molla. |
| 15 | 3 D 5 410 179 U D 453-15 | 1 | Jonc. | Sicherungsdraht. | Circlip. | Retén. | Arresto elastico. |
| | | | Joint torique (repère blanc) : | Dichtring (weisse Markierung) : | Sealing ring (white): | Junta torica (marca blanco) : | Gommino (segno bianco) : |
| 16 | 24 892 009 K ZD 9489 200 U | 1 | 12,1 × 15,9 × 1,9. | - | - | - | - |
| 17 | 24 887 009 T ZD 9488 700 U | 1 | 20,7 × 24,5 × 1,9. | - | - | - | - |

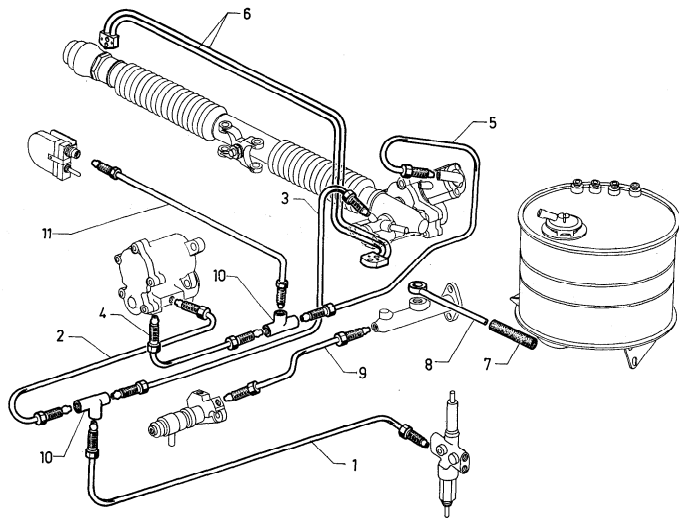


| I | NUMÉROS | K | Réservoir hydraulique | Hydraulikbehälter | Hydr. fluid reservoir | Deposito hidraulico | Serbatoio idraulico |
|----|---|------------------------------------|-------------------------------------|--------------------------------------|----------------------------------|-----------------------------------|-----------------------------------|
| 1 | 2 S 5 409 649 H SN 393-906 A 2 S 5 411 750 V | 1 1 (BW). | Réservoir complet : - | Behälter, komplett : - | Reservoir, complete: - | Deposito completo : - | Serbatoio completo : - |
| 2 | GX 13 124 01 A | 1 | Filter avec tube plongeur. | Filter, mit Tauchrohr. | Filter with plunger tube. | Filter con tubo zambullid. | Filter con tubo pescante. |
| 3 | GX 13 129 01 A | 1 h 150. | Filter. | Filter. | Filter. | Filter. | Filter. |
| 4 | 1 D 5 412 529 M DS 393-61 | 1 | Ressort. | Feder. | Spring. | Muelle. | Molla. |
| 5 | ZD 9482 700 U | 1 37,3 × 44,5 × 3,6. | Joint torique. | Dichtring. | Ring seal. | Junta torica. | Gommino. |
| 6 | 1 G 5 406 501 R S 9393-226 A | 2 ∅ ext. 6. | Tube. | Rohr. | Tube. | Tube. | Tubetto. |
| 7 | 1 G 5 413 316 S N 393-77 | 2 ∅ ext. 8. | Tube. | Rohr. | Tube. | Tube. | Tubetto. |
| 8 | GX 13 290 01 A 1 G 5 413 317 C N/N 9393-957 L | 2 ∅ int. 5,5. 2 ∅ int. 7,5. | Manchon : - | Stutzen : - | Sleeve: - | Manguito : - | Guarnizione : - |
| 9 | GX 13 156 01 A GX 13 156 02 A | 1 1 PO. | Bouchon complet : - avec filtre. | Stopfen, komplett : - mit Filter. | Complete cap : - with filter. | Tapón completo : - con filtro. | Tappo completo : - con filtro. |
| 10 | GX 13 154 01 A | 1 ∅ 29 - e 0,4. | Chicane. | Scheibe. | Baffle-washer. | Arandela. | Rondella. |
| 11 | GX 13 132 01 A GX 13 132 01 C | 1 1 (Ramp. 11/72 → 2/73) 2/73 → | Conduit de remplissage : - | Einfall-Leitung : - | Filler pipe: - | Tubo de llenado : - | Bocchettone : - |
| 12 | GX 13 133 01 A | 1 ∅ int. 22,5 - nylon. → 2/73. | Armature. | Armatur. | Reinforcement. | Anillo. | Boccola. |
| 13 | GX 13 136 01 A | 1 6 × 8 × 165 - rilsan. | Tube niveau. | Standrohr. | Level tube. | Tube del nivel. | Tubetto del livello. |
| 14 | GX 13 135 01 A | 1 ∅ int. 7. | Tube de vidange. | Ablass-Rohr. | Drain tube. | Tube de vaciado. | Tubetto per scarico. |
| 15 | 26 140 119 D ZC 9614 011 U | 3 L 240. | Collier. | Schelle. | Collar. | Collar. | Collare. |
| 16 | 26 208 079 Z ZC 9620 807 U | 3 ∅ int. 15. | Bague. | Büchse. | Bush. | Anillo. | Boccola. |
| 17 | GX 13 312 01 A | 1 PO. | Élément filtrant. | Filterelement. | Filtering element. | Elemento filtrante. | Elemento filtrante. |

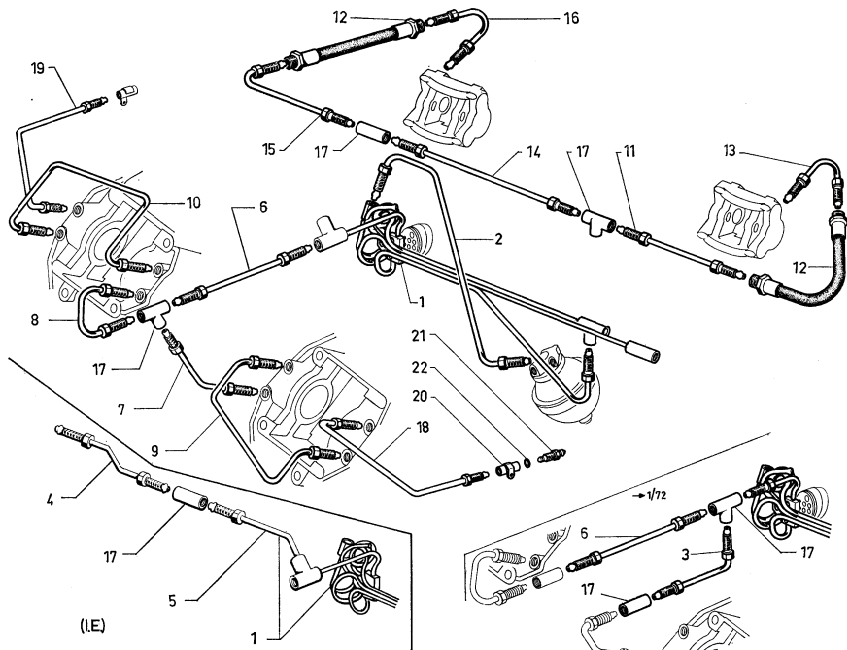


| I | NUMÉROS | K | | Canalisations de suspension | Leitungen für Federung | Suspension piping | Canalizaciones de suspensión | Canalizzazioni della sospensione |
|---------------|---|--------------|-----------------|--------------------------------|---------------------------|--------------------|---------------------------------|-------------------------------------|
| 1 | 5 S 5 409 652 R SN 394-177 A | 1 | 11 × 18 × 1115. | Tube : - caoutchouc. | Rohr : - Gummi. | Tube: - rubber. | Tube : - de caucho. | Canalizzazione : - di gomma. |
| 2 | 5 S 5 406 618 M S 394-302 A | 1 | | - | - | - | - | - |
| 3 | 5 S 5 406 619 Y S 394-303 A | 1 | | → 12/71. | - | - | - | - |
| | 5 S 5 414 083 D | 1 | | 12/71 →. | - | - | - | - |
| | 5 S 5 421 055 L | 1 | (BW). | - | - | - | - | - |
| 4 | 5 S 5 406 620 J S 394-304 A | 1 | | → 1/72. | - | - | - | - |
| | 5 S 5 417 390 Z | 1 | | 1/72 →. | - | - | - | - |
| 5 | 5 S 5 406 621 V S 394-305 A | 1 | | - | - | - | - | - |
| 6 | 5 S 5 406 622 F S 394-306 A | 1 | | → 1/72. | - | - | - | - |
| | 5 S 5 417 371 F | 1 | | 1/72 →. | - | - | - | - |
| 7 | 5 S 5 409 657 V SN 394-335 A | 1 | | - | - | - | - | - |
| 8 | 5 S 5 406 641 M S 394-337 A | 1 | | - | - | - | - | - |
| 9 | 5 S 5 409 659 S SN 394-340 A | 1 | | - | - | - | - | - |
| 10 | 5 S 5 409 660 C SN 394-341 A | 1 | | - | - | - | - | - |
| 11 | 5 S 5 406 626 Z S 394-310 A | 1 | | Canalisation générale AR. | Hintere Hauptleitung. | Rear main piping. | Canalización general tras. | Canalizzaz. centrale post. |
| | | | | Tube : | Rohr : | Tube: | Tube : | Canalizzazione : |
| 12 | 5 S 5 406 642 Y S 394-343 A | 1 | | - | - | - | - | - |
| 13 | 5 S 5 406 652 G S 394-356 A | 1 | | - | - | - | - | - |
| 14 | 5 S 5 409 661 N SN 394-357 A | 1 | | - | - | - | - | - |


| I | NUMÉROS | K | Canalisations de suspension (Suite) | Leitungen für Federung (Forts.) | Suspension piping (Cont.) | Canalizaciones de suspensión (Cont.) | Canalizzazioni della sospensione (Cont.) |
|----|---------------------------------|---|---|---------------------------------------|------------------------------|--|--|
| | | | Tube : | Rohr : | Tube: | Tubo : | Canalizzazione : |
| 5 | 5 S 5 409 662 Z SN 394-358 A | 1 | - | - | - | - | - |
| 6 | 5 S 5 406 655 P S 394-359 A | 1 | - | - | - | - | - |
| | | | Raccord : | Verbindung : | Union: | Racor : | Raccordo : |
| | 1 D 5 413 085 F DF 394-46 | 2 | - 2 voies avec patte. | - Zweige, mit Lasche. | - 2 ways with lug. | - 2 bocas con patu. | - 2 vie con staffa. |
| | 1 D 5 416 518 W DFV 394-46 | 2 | - 2 voies en T. | - Zweige, in T-Form. | - 2 ways in T. | - 2 bocas en T. | - 2 vie in T. |
| | 1 D 5 416 907 Z DX 394-46 | 1 | - 4 voies. | - Vierwege. | - 4 ways. | - 4 bocas. | - 4 vie. |
| | 1 H 5 416 494 K HY 453-134 | 1 | - 3 voies. | - Dreiwege. | - 3 ways. | - 3 bocas. | - 3 vie. |
| | | | ③ | | | | |
| | | | Pièces spéciales | Spezialteile | Special parts | Piezas especiales | Pezzi speciali |
| 5 | 5 S 5 404 323 S | 1 | Tube rilsanisé : | Rilsan-Rohr : | Rilsanised pipe | Tubo rilsanizado : | Tubo rilsanzato : |
| 7 | 5 S 5 404 353 T | 1 | - | - | - | - | - |
| 8 | 5 S 5 404 337 U | 1 | - | - | - | - | - |
| 9 | 5 S 5 404 354 D | 1 | - | - | - | - | - |
| 10 | 5 S 5 404 355 P | 1 | - | - | - | - | - |
| 11 | 5 S 5 401 348 N | 1 | Canalisation AR rilsanisée. | Hinst. Rilsan Leitung. | Rear rilsanised piping. | Canalización tras. rilsanzada. | Canalizzazione post. rilsanzata. |
| 12 | 5 S 5 404 340 B | 1 | Tube rilsanisé : | Rilsan-Rohr : | Rilsan pipe: | Tubo rilsanizado : | Tubo rilsanzato : |
| 13 | 5 S 5 404 341 M | 1 | - | - | - | - | - |
| 14 | 5 S 5 404 356 A | 1 | - | - | - | - | - |
| 15 | 5 S 5 404 357 L | 1 | - | - | - | - | - |
| 16 | 5 S 5 404 358 X | 1 | - | - | - | - | - |



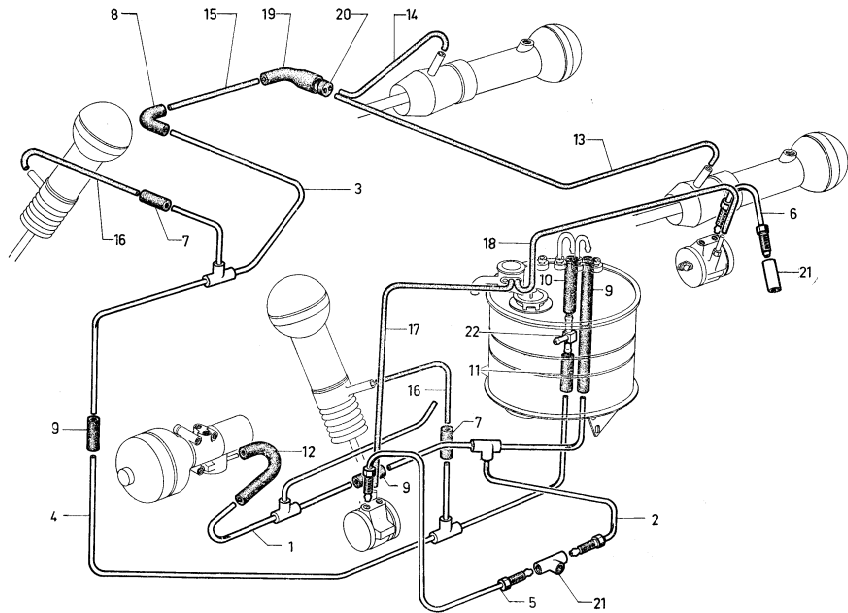
| I | NUMÉROS | K | | Canalisations de direction et de débrayage | Leitungen für Lenkung und Kupplung | Steering and clutch pipings | Canalizaciones de dirección y de desembrague | Canallizzazioni dello sterzo e di disinnesto frizione |
|----|---------------------------------|---|---------------|--|---|--|--|---|
| 1 | 5 S 5 406 623 S S 394-307 A | 1 | → 1/72. | Tube : | Rohr : | Pipe: | Tubo : | Canalizzazione: |
| | - | | | - | - | - | - | |
| 2 | 5 S 5 417 369 W | 1 | 1/72 →. | - | - | - | - | - |
| | 5 S 5 406 624 C S 394-308 A | | | 1 | - de régulateur centrifuge. | - für Fliehkraftregler. | - for centrifugal regulator. | - de regulador centrifugo. |
| 3 | 5 S 5 421 052 D | 1 | (3W). | - | - | - | - | - |
| | 5 S 5 406 629 G S 394-314 A | | | 1 | - | - | - | - |
| 4 | 5 S 5 406 630 T S 394-315 A | 1 | (3W). | - | - | - | - | - |
| | 5 S 5 421 053 P | | | 1 | - | - | - | - |
| 5 | 5 S 5 406 633 A S 394-320 A | 1 | → 5/72. | - | - | - | - | - |
| | 5 S 5 418 224 P | | | 1 | 5/72 →. | - | - | - |
| 6 | 5 S 5 409 680 V SN 442-258 A | 1 | (3W). | Faisceau de direction : | Roßröndel für Lenkung : | Union pipe f. direction: | Haz de la dirección : | Fascio idr. dello sterzo : |
| | 5 S 5 418 549 X | | | 1 | - | - | - | - |
| 7 | DXN 394-305 A | 1 | 5 × 11 × 270. | Tube : | Roßr : | Pipe: | Tubo : | Canalizzazione: |
| | - caoutchouc. | | | - Gummi. | - rubber. | - de caucho. | - di gomma. | |
| 8 | 5 S 5 406 657 L S 394-367 A | 1 | | - orientable. | - drehbar. | - swiveling. | - orientable. | - orientabile. |
| | 5 S 5 406 658 X S 394-368 A | | | 1 | - | - | - | - |
| 10 | 1 H 5 416 494 K HY 453-134 | 2 | | Raccord : | Verbindung : | Union: | Racor: | Raccordo : |
| | 1 D 5 416 518 W DYF 394-46 | | | 1 | - 3 voies. | - Dreiwege | - 3 ways. | - de 3 bocas. |
| 11 | 5 S 5 406 658 X S 394-368 A | 1 | | - 2 voies en T. | - Zweiwege, in T-Form. | - 2 ways in T. | - de 2 bocas en T. | - a 2 vie in T. |
| | 5 S 5 406 663 B S 394-396 A | | | 1 | Tube de mano-contact (option climatiseur). | Roßr f. Warnlichtschalter (Einbau Klimaanlage). | Pressure switch pipe (air conditioner option). | Tubo de mano-contacto (opcion climatizador). |



| I | NUMÉROS | K | | Canalisations de frein | Bremsleitungen | Piping for brakes | Canalizaciones de frenos | Canalizzazioni di freni |
|----|--------------------------------|---|-------|---------------------------|--------------------|---------------------------|-----------------------------|-----------------------------|
| 1 | SS 5 409 653 B SN 394-301 A | 1 | | Faisceau AV de pédalier : | Vord. Rohrbündel : | Pipe assy for pedal gear: | Haz de tubos del. : | Fascio ant. per pedaliera : |
| | SS 5 417 368 K | 1 | | → 1/72. | - | - | - | - |
| | SS 5 441 079 N | 1 | 1/72 | → 7/73. | - | - | - | - |
| | SS 5 442 221 R | 1 | (IE) | 7/73 → | - | - | - | - |
| | | | | 7/73 → | - | - | - | - |
| 2 | SS 5 406 634 L SN 394-321 A | 1 | | Tube : | Rohr : | Pipe: | Tubo : | Canalizzazione : |
| | SS 5 417 374 A | 1 | | → 1/72. | - | - | - | - |
| | | | | 1/72 → | - | - | - | - |
| 3 | SS 5 409 655 Y SN 394-323 A | 1 | | → 1/72. | - | - | - | - |
| 4 | SS 5 432 505 T | 1 | (IE). | - | - | - | - | - |
| 5 | SS 5 432 620 T | 1 | (IE). | - | - | - | - | - |
| 6 | SS 5 409 656 J SN 394-324 A | 1 | | → 1/72. | - | - | - | - |
| | SS 5 417 392 W | 1 | 1/72 | → 7/72. | - | - | - | - |
| | SS 5 432 622 P | 1 | | 7/72 → | - | - | - | - |
| 7 | SS 5 406 637 U S 394-331 A | 1 | | → 1/72. | - | - | - | - |
| | SS 5 417 394 T | 1 | | 1/72 → | - | - | - | - |
| | SS 5 421 048 K | 1 | (BW). | - | - | - | - | - |
| 8 | SS 5 406 638 E S 394-332 A | 1 | | → 1/72. | - | - | - | - |
| | SS 5 417 396 P | 1 | | 1/72 → | - | - | - | - |
| | SS 5 421 050 C | 1 | (BW). | - | - | - | - | - |
| 9 | SS 5 406 639 R S 394-333 A | 1 | | - | - | - | - | - |
| 10 | SS 5 406 640 B S 394-334 A | 1 | | - | - | - | - | - |
| 11 | SS 5 406 656 A S 394-361 A | 1 | | - | - | - | - | - |

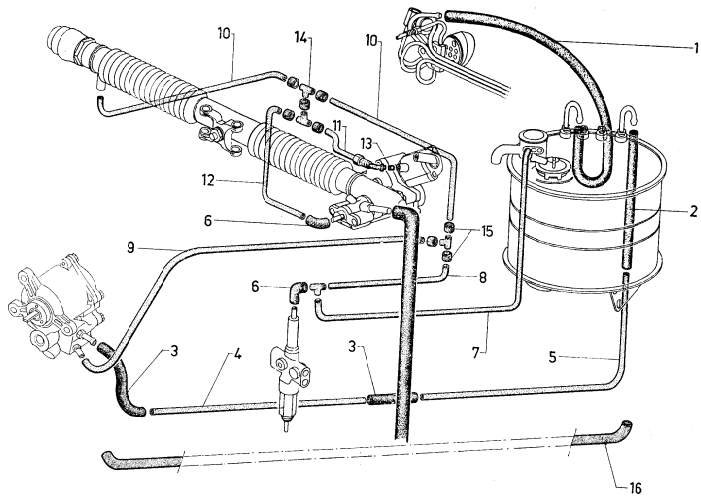
| I | NUMÉROS | K | | Canalisations de freins (Suite) | Bremsleitungen (Forts.) | Piping for brakes (Cont.) | Canalizaciones de frenos (Cont.) | Canalizzazioni di freni (Cont.) | | |
|----|--|-----------------------|---|---|--|---|--|---|--|------------------|
| 12 | SN 453-335 A SS 5 403 040 W | 2 2 2 | L 275.  2/70 TT | → 5/71. → 5/71. 5/71 →. | Flexible AR : - - - | Hintere Bremsleitung : - - - | Rear flexible: - - - | Tubo flex. tras. : - - - | Tubo flessibile post. : - - - | |
| 13 | SS 5 409 663 K SN 394-362 A | 1 | | Tube : | Rohr : | Pipe: | Tubo : | Canalizzazione: | - - - | |
| 14 | SS 5 409 664 W SN 394-363 A | 1 | | - | - | - | - | - | - | |
| 15 | SS 5 409 665 G SN 394-364 A | 1 | | - | - | - | - | - | - | |
| 16 | SS 5 409 666 T SN 394-365 A | 1 | | - | - | - | - | - | - | |
| 17 | 1 D 5 413 085 F DV 394-46 1 H 5 416 494 K HY 453-134 1 S 5 417 377 H 1 S 5 417 660 J 1 D 5 416 518 W | 4 3 1 1 1 | 2 ∅ 9 × 125. 3 ∅ 9 × 125. 1 ∅ 8 × 125 - 1 ∅ 9 × 125 1/72 →. 1 ∅ 8 × 125 - 2 ∅ 9 × 125 1/72 →. 7/72 →. | Raccord : - 2 voies avec patte. - 3 voies. - 2 voies. - 3 voies. - 2 voies en T. | Verbindung : - Zweige, mit Lasche. - Dreibeige. - Zweibeige. - Dreibeige. - Zweibeige (T-förmig). | Union: - 2 ways with lug. - 3 ways. - 2 ways. - 3 ways. - 2 way in T-form. | Racor : - de 2 bocas con pata. - de 3 bocas. - de 2 bocas. - de 3 bocas. - de 2 bocas en T. | Raccordo : - a 2 vie con staffa. - a 3 vie. - a 2 vie. - a 3 vie. - a 2 vie a T. | | |
| 18 | SS 5 401 563 S SS 5 421 059 E | 1 1 | AV G AV G - (BW). | 11/70 →. | Tube de purge : | Entlüftungsrohr : | Drain pipe: | Tubo de vaciado : | Tubo spurgo : | - - - - |
| 19 | SS 5 401 565 N SS 5 421 060 R | 1 1 | AV D AV D - (BW). | 11/70 →. | - | - | - | - | - | |
| 20 | 1 S 5 413 177 F DX 394-392 A | 2 | | 11/70 →. | Raccord 2 voies. | Zweigeverbindung. | Union 2 ways. | Racord de 2 bocas. | Raccordo a 2 vie. | |
| 21 | 0 D 5 413 215 U DS 453-123 | 2 | ∅ 9 × 125 - L 38 | 11/70 →. | Vis de purge. | Entlüftungsschraube. | Drain screw. | Tornillo de vaciado. | Vite spurgo. | |
| 22 | 24 828 009 N ZD 9482 800 U | 2 | 3,4 × 7,2 × 1,9 | 11/70 →. | Jeint. | Dichtung. | Gasket. | Junta. | Guarnizione. | |

| I | NUMÉROS | K | Canalisations de frein (Suite) | Bremsleitungen (forts.) | Piping for brakes (Cont.) | Canalizaciones de frenos (Cont.) | Canalizzazioni di freni (Cont.) | |
|----|-----------------|---|---|----------------------------|------------------------------|--|---------------------------------------|-----------------------|
| | | | ⑤ USA U.D.N. CEB 7/72 → | Pièces spéciales | Spezialteile | Special parts | Piezas especiales | Pezzi speciali |
| 11 | 3 S 5 411 207 T | 1 | Tube rilsanisé : | Rilsan-Rohr : | Rilsanised pipe: | Tubo rilsanizado : | Tubo rilsanizzato : | |
| 14 | 3 S 5 411 208 D | 1 | - | - | - | - | - | |
| | | | ⑤ | Pièces spéciales | Spezialteile | Special parts | Piezas especiales | Pezzi speciali |
| 1 | | | Faisceau AV rilsanisé : | Vord. Rilsan-Rohrbündel : | Front rilsanised piping: | Haz del. rilsanizado : | Fascio idr. rilsanizzato : | |
| | 3 S 5 419 202 V | 1 | R.p. 5 441 080 Z → 7/73. | - | - | - | - | |
| | | 1 | (IE) R.p. 5 441 220 R → 7/73. | - | - | - | - | |
| | 3 S 5 441 080 Z | 1 | 7/73 →. | - | - | - | - | |
| | 3 S 5 442 220 R | 1 | (IE) 7/73 →. | - | - | - | - | |
| | | | Tube rilsanisé | Rilsan-Rohr : | Rilsanised pipe: | Tubo rilsanizado : | Tubo rilsanizzato : | |
| 2 | 3 S 5 419 205 C | 1 | - | - | - | - | - | |
| 4 | 3 S 5 432 506 D | 1 | (IE). | - | - | - | - | |
| 5 | 3 S 5 432 621 D | 1 | (IE). | - | - | - | - | |
| 6 | 3 S 5 419 206 N | 1 | → 7/72. | - | - | - | - | |
| | 3 S 5 432 623 A | 1 | 7/72 →. | - | - | - | - | |
| 7 | 3 S 5 419 207 Z | 1 | - | - | - | - | - | |
| 8 | 3 S 5 419 210 G | 1 | - | - | - | - | - | |
| 9 | 3 S 5 404 351 W | 1 | - | - | - | - | - | |
| 10 | 3 S 5 404 352 G | 1 | - | - | - | - | - | |
| 11 | 3 S 5 404 343 J | 1 | - | - | - | - | - | |
| 14 | 3 S 5 404 359 H | 1 | - | - | - | - | - | |
| 15 | 3 S 5 404 346 S | 1 | - | - | - | - | - | |
| 18 | 3 S 5 405 199 N | 1 | AV G. | - | - | - | - | |
| 19 | 3 S 5 405 198 C | 1 | AV D. | - | - | - | - | |

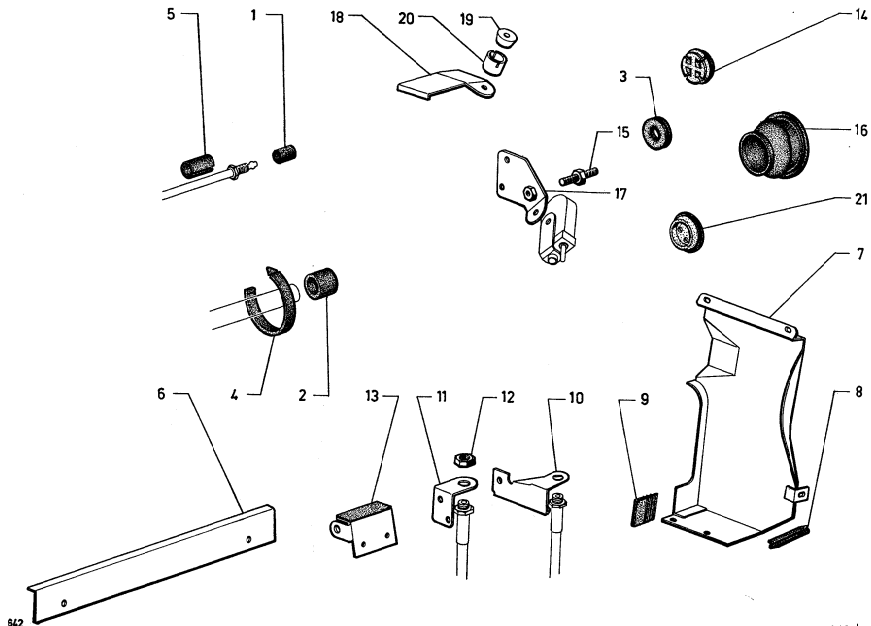


| I | NUMÉROS | K | | Canalisations de retour de suspension | Rückklauffeitungen für Federung | Suspension return piping | Canalizaciones de retorno de suspensión | Canalizzazioni di ritorno della sospensione |
|-----------|---|---|---|--|------------------------------------|------------------------------|--|---|
| 1 | 5 S 5 406 627 K S 394-312 A 5 S 5 421 057 H | 1 | 1 \varnothing 6,35 - 2 \varnothing 8. | Rampe : - | Sammelrohr : - | Collecting pipe: - | Tubo colector : - | Tubo collettore: - |
| | | 1 | (BW). | - | - | - | - | - |
| 2 | 5 S 5 406 628 W S 394-313 A | 1 | 2 \varnothing 8. | - 1 vis raccord. | - 1 Verbindungsschraube. | - 1 union screw. | - 1 tornillo racor. | - 1 vite raccordo. |
| 3 | 5 S 5 406 631 D S 394-316 A 5 S 5 417 378 U | 1 | 2 \varnothing 8 - 1 \varnothing 6,35. | → 1/72. - | - | - | - | - |
| | | 1 | | 1/72 →. - | - | - | - | - |
| 4 | 5 S 5 406 632 P S 394-317 A 5 S 5 417 382 M | 1 | 2 \varnothing 8 - 1 \varnothing 6,35. | → 1/72. - | - | - | - | - |
| | | 1 | | 1/72 →. - | - | - | - | - |
| 5 | 5 S 5 409 658 F SN 394-336 A | 1 | | Tube : - coudé. | Rohr : - gekrümmt. | Pipe: - bent. | Tube : - acodillado. | Tube : - a gomito. |
| 6 | 5 S 5 406 643 J S 394-345 A | 1 | | - | - | - | - | - |
| 7 | 1 S 5 401 204 P | 2 | L 50 - \varnothing int. 4,5-5,3. 7 x 14. | Tube caoutchouc. Tube caoutchouc : | Schlauch. Schlauch: | Rubber pipe. Rubber pipe: | Tubo. Tube : | Tubo. Tube : |
| 8 | 5 S 5 409 671 X SN 394-378 A | 1 | | - | - | - | - | - |
| 9 | 5 D 5 446 879 G DXN 394-50 | 3 | L 240. | - | - | - | - | - |
| 10 | DXN 394-147 | 1 | L 60 | → 1/71. - | - | - | - | - |
| 11 | DXN 394-172 | 1 | L 400 | → 1/71. - | - | - | - | - |
| 10+ 11 | DXN 394-340 A | 1 | L 970 | 1/71 →. - | - | - | - | - |
| 12 | 5 S 5 409 672 H SN 394-379 A | 1 | L 850. | - avec gaine rilsan. | - m. Rilsan-Hülle | - with rilsan sheath. | - con vaina rilsan. | - con gaina rilsan. |

| I | NUMÉROS | K | Canalisations de retour de suspension (Suite) | Rücklaufleitungen für Federung (Forts.) | Suspension return piping (Cont.) | Canalizaciones de retorno de suspensión (Cont.) | Canalizzazioni di ritorno della sospensione (Cont.) | |
|----|--------------------------------|---|---|---|--|--|--|------------------------|
| 13 | 5 S 5 406 609 P S 394-233 A | 1 | 3,5 × 5 × 1950. | Tube rilsan : | Rilsan Rohr: | Pipe, rilsan: | Tubo : | |
| | | | - | - | - | - | - | |
| 14 | 5 D 5 416 803 U DS 391-176 | 1 | 3,5 × 5 × 750. | - | - | - | - | |
| 15 | 5 S 5 406 611 L S 394-237 A | 1 | 6 × 8 × 2004. | - | - | - | - | |
| 16 | 5 S 5 406 613 H S 394-241 A | 2 | 3,5 × 5 × 430. | - | - | - | - | |
| 17 | 5 S 5 406 605 W S 394-229 A | 1 | 2 × 4 × 1900. | - | - | - | - | |
| 18 | 5 S 5 406 607 T S 394-231 A | 1 | 2 × 4 × 3640. | - | - | - | - | |
| 19 | 1 D 5 416 582 S DX 394-150 | 1 | 1 ∅ 15 - 1 ∅ 7. | Raccord coudé. | Verbindung. | Elbowed union. | Racor acodillado. | |
| 20 | 1 D 5 417 243 B DX 394-153 | 1 | ∅ ext. 20 - h 15. | Bouchon. | Stopfen. | Plug. | Tapón. | |
| 21 | 1 D 5 413 085 F DV 394-46 | 1 | | Raccord : | Verbindung : | Union: | Racor : | |
| | | | | - 2 voies, avec patte. | - Zweige-Verb. mit Lasche. | - 2 ways, with lug. | - de 2 bocas, con pata. | - a 2 vie, con staffa. |
| | 1 H 5 416 494 K HY 453-134 | 1 | | - 3 voies. | - Dreizeige-Verbindung. | - 3 ways. | - de 3 bocas. | - a 3 vie. |
| 22 | 1 S 5 401 927 Y | 1 | 2 ∅ 8 - 1 ∅ 6,35 → 1/71. | Raccord 3 voies. | Dreizeige-Verbindung. | Union 3 ways. | Racor 3 bocas. | Raccordo 3 vie. |

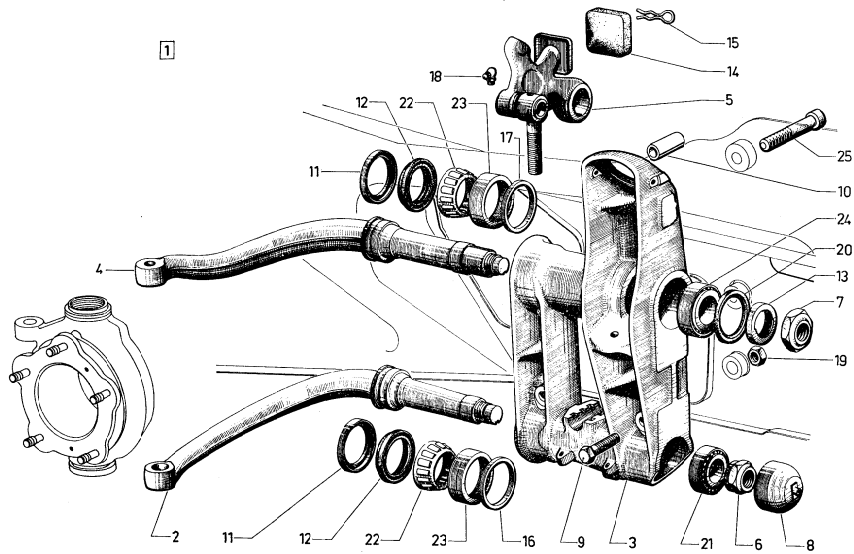


| I | NUMÉROS | K | | Canalisations de retour de direction et de frein | Rücklaufleitungen für Lenkung und Bremsen | Steering and brake return piping | Canalizaciones de retorno de dirección y de frenos | Canalizzazioni di ritorno per sterzo e freni |
|----|----------------------------------|---|----------------------------|--|--|-------------------------------------|--|--|
| 1 | DXN 394-341 A | 1 | 5 × 11 × 1100. | Tube caoutchouc : | Gummischlauch : | Rubber tube: | Tubo de caucho : | Canalizzaz. di gomma : |
| | | 1 | | - de pédalier. | - f. Pedalwerk. | - f. pedal gear. | - de soporte de pedal. | - per pedaliera. |
| 2 | 5 S 5 409 674 E SN 394-396 A | 2 | 5 × 11 × 760. | - de distributeur. | - f. Verteiler. | - f. distributor. | - de distributor. | - per distributore. |
| 3 | DXN 394-305 A | 2 | 5 × 11 × 270. | - | - | - | - | - |
| | | | ∅ 6,5. | - | - | - | - | - |
| 4 | 5 S 5 406 659 H S 394-369 A | 1 | L 2130 | Tube : | Rohr : | Tube: | Tubo : | Canalizzazione : |
| | | | | → 1/71. | - | - | - | - |
| | 5 S 5 417 388 C | 1 | L 650 | 1/72 →. | - partie AV. | - Vorderteil. | - front part. | - parte ant. |
| 5 | 5 S 5 417 386 F | 1 | L 1420 | 1/72 →. | - partie AR. | - Hinterteil. | - rear part. | - parte post. |
| 6 | 1 G 5 403 325 D DXN 394-186 | ? | ∅ int. 2-3. | Raccord caoutchouc. | Gummiverbindung. | Union, rubber. | Racor de caucho. | Raccordo di gomma. |
| | | | Rilsan. | Tube : | Rohr : | Tube: | Tubo : | Canalizzazione : |
| 7 | 5 S 5 406 395 M S 394-215 A | 1 | 3,5 × 5 × 580. | - | - | - | - | - |
| 8 | 5 S 5 406 003 Z S 394-225 A | 1 | 2 × 4 × 580. | - | - | - | - | - |
| 9 | 5 S 5 406 591 J S 394-217 A | 1 | 2 × 4 × 1240. | - | - | - | - | - |
| | 5 S 5 411 745 R | 1 | (BW). | - | - | - | - | - |
| 10 | 5 S 5 406 601 C S 394-221 A | 1 | 2 × 4 × 630 | → 2/71. | - entre raccords 3 voies. | - zw. Wegeverbindungen. | - entre racores de 3 bocas | - fra raccordi a 3 vie. |
| | | 1 | | → 2/71. | - entre gaine et raccord. | - zw. Hülle u. Verbind. | - entre vaina y racor. | - fra guaina e raccordo. |
| | 5 S 5 410 413 M | 1 | 2 × 4 × 920 | 2/71 →. | - entre gaine et raccord. | - zw. Hülle u. Verbind. | - entre vaina y racor. | - fra guaina e raccordo. |
| 11 | 5 S 5 406 599 F S 394-219 A | 1 | 2 × 4 × 200. | - | - | - | - | - |
| 12 | 5 S 5 403 330 Y | 1 | 2 × 4 × 380 | 1/71 →. | - de distributeur. | - f. Verteiler. | - f. distributor. | - per distributore. |
| 13 | 1 S 5 406 954 P S 445-166 A | 1 | 4,2 × 7,5 × 10,5 - rilsan. | Garniture raccord. | Verbindungsgarnitur. | Union trimming. | Guarnición de caucho. | Guarniz. di gomma |
| 14 | 1 D 5 416 495 W DM 9453-132 L | ? | Rilsan. | Raccord 3 voies. | Dreiwegeverbindung. | Union 3 ways. | Racor de 3 bocas. | Raccordo a 3 vie. |
| 15 | 1 G 5 416 901 J U 9030-824 L | ? | 8 × 29. | Manchon caoutchouc. | Gummistutzen. | Rubber sleeve. | Manguito de caucho. | Manicotta di gomma. |
| 16 | DXN 394-304 A | 1 | (BW). | Tube caoutchouc. | Gummrohr. | Rubber pipe. | Tubo caucho. | Tubo gomma. |



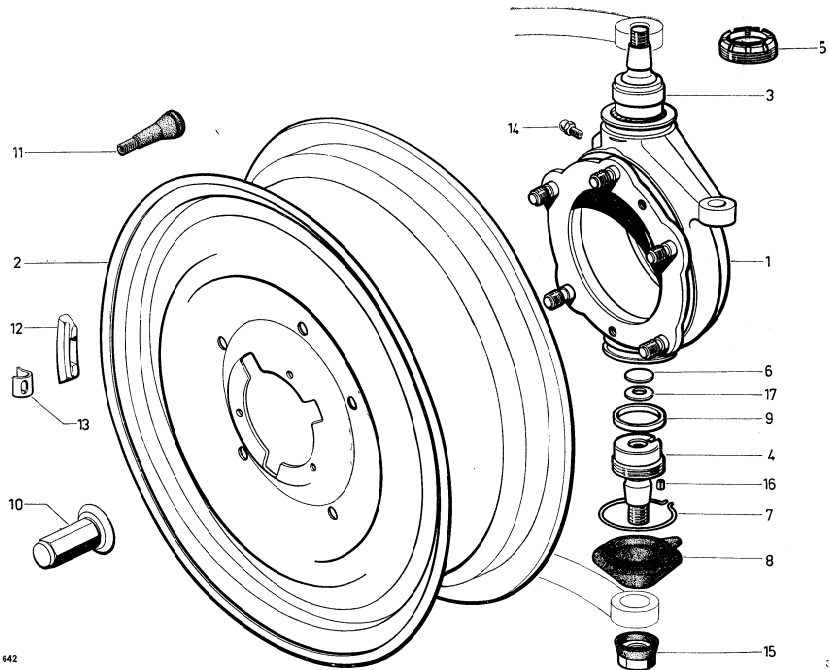
| I | NUMÉROS | K | Fixation de canalisations | Befestigung der Leitungen | Securing of pipings | Sujeción de canalizaciones | Fissaggio delle canalizzazioni |
|----|--------------------------------|---|---|---|---|---|---|
| 1 | 21 888 009 S ZD 9188 800 U | 4 | Garniture caoutchouc de raccord de canalisation : - d'étrier de frein AR. | Gummitüllen für Leitungen : - f. Bremstragplatte, hint. | Rubber trimming for piping union: - for rear brake clamp. | Cuarnición de estanq. de racor de canalización : - de cuerpo de freno tras. | Cuarnis. di gomma per raccordo della canaliz. : - per corpo del freno post. |
| | 21 889 009 L ZD 9188 900 U | ? | - | - | - | - | - |
| | 23 331 009 D ZD 9333 100 U | 6 | 6,8 × 10,2 × 9,5. | - | - | - | - |
| 2 | 26 208 069 R ZC 9620 806 U | ? | Bague caoutchouc : - | Gummihülse : - | Flexible bush: - | Anillo de caucho : - | Boccola di gomma : - |
| | 26 208 079 Z ZC 9620 807 U | ? | Ø int. 11,5. 15 × 20 × 16. | - | - | - | - |
| 3 | ZD 9106 600 U | ? | Øillet. | Öse. | Eyelet. | Ojete. | Passafilo. |
| 4 | 1 D 5 413 291 V DS 391-140 | ? | Collier caoutchouc. | Cammschelle. | Rubber collar. | Collar de caucho. | Collare di gomma. |
| 5 | 1 D 5 411 956 J D 435-150 | ? | Bague fendue. | Geschlitzte Hülse. | Split bush. | Anillo hendido. | Boccola tagliata. |
| 6 | 2 S 5 406 586 P S 394-194 A | 1 | Tôle de protection. | Abschirmblech. | Protective panel. | Chapa de protección. | Lamiera protezione. |
| 7 | 2 S 5 406 504 A S 394-165 A | 1 | Écran de canalisation : - | Abschirmung für Leitung : - | Shield for piping: - | Pantalla de canalización : - | Schermo per canalizzaz. : - |
| | 2 S 5 406 505 L S 394-166 A | 1 | AR D. | - | - | - | - |
| | | | Garniture caoutchouc d'écran : | Gummigarnitur für Abschirmung : | Rubber trimming f. shield: - | Guarnición de caucho de pantalla : | Rivestimento di gomma per schermo : |
| 8 | D 743-91 | 2 | L 950. | - | - | - | - |
| 9 | 1 S 5 406 664 M S 394-398 A | 1 | L 45. | - | - | - | - |
| | 1 S 5 426 530 X | 2 | L 100 | - | - | - | - |
| | | | 4/71 → | | | | |
| 10 | 1 D 5 411 617 Z DX 453-95 | 1 | Patte de flexible de frein AR : - sur bras. | Lasche für Leitung der hinteren Bremse : - am Schwingarm. | Flexible lug for rear brake: - on arm. | Pata de flexible de freno trasero : - sobre brazo. | Staffa del flessibile per freno posteriore : - sul braccio. |
| | 1 D 5 411 618 K DX 453-95 A | 1 | D - I. 82. | - sur bras. - am Schwingarm. | - on arm. | - sobre brazo. | - sul braccio. |
| 11 | 1 D 5 411 620 G DX 453-214 | 1 | G - 2 Ø 6 - entr. 22,5. | - sur caisse. - an Karosserie. | - on body. | - sobre caja. | - sulla scocca. |
| | 1 D 5 411 621 T DX 453-215 | 1 | D - 2 Ø 6 - entr. 23,5. | - sur caisse. - an Karosserie. | - on body. | - sobre caja. | - sulla scocca. |
| 12 | 26 150 919 V ZC 9615 033 U | 4 | H 14 × 150. Écrou de flexible AR. | Mutter für hintere Leitung. | Nut for rear flexible. | Tuerca de flex. tras. | Dado per fless. post. |

| I | NUMÉROS | K | Fixation de canalisations (Suite) | Befestigung der Leitungen (Forts.) | Securing of pipings (Cont.) | Sujeción de canalizaciones (Cont.) | Fissaggio delle canalizzazioni (Forts.) | |
|----|--|-----------------------|---|---|--|--|--|--|
| 13 | 1 S 5 406 588 L S 394-196 A 1 S 5 406 591 U S 394-199 A | 5 6 | 1 20-19. - | Équerre sur longerou : - | Winkelblech a. Längstr. : - | Square on side member: - | Escuadra sobre largero : - | Squadra sul longerone : - |
| 14 | 1 S 5 406 614 U S 394-244 A | 2 | 1 20-39. - | Bouchon caoutchouc. | Gummistopfen. | Rubber plug. | Tapón de caucho. | Tappo di gomma. |
| 15 | 0 D 5 412 071 J DX 394-53 1 S 5 406 649 Z S 394-353 A 1 S 5 406 650 K S 394-354 A 1 S 5 406 651 W S 394-355 A DX 392-190 A | 2 2 1 4 1 | 2 \varnothing 7 x 100 - L 14-18 R.p. 5 412 198 P d.e.o. 1-22 482 009 N. 2 \varnothing M 5 x 80. 1 2 \varnothing M 5 x 80. 2 \varnothing M 5 x 80. 1 5 x 75 - L 10 - L 15. | Vis colonnette des tubes : - sur étrier AV. - de frein AR, 6 pans h 5. - de frein, 6 pans h 32. - 6 pans h 15. - sur patte (option climatiseur). | Stützschraube für Rohre : - an vorderer Tragplatte. - für Hinterradbremse, Sechskant Höhe 55. - für Bremse, Sechskant Höhe 32. - Sechskant Höhe 15. - an Lasche (bei Einbau einer Klimaanlage). | Shouldered screw for pipe: - on front clamp. - for rear brake, 6 flats h 5. - for brake, 6 flats h 32. - 6 flats h 15. - on lug (air conditioner option). | Tornillo espadillado de tubos : - sobre cuerpo delant. - de freno tras., altura de las 6 caras : 5. - de freno, altura de las 6 caras : 32. - altura de las 6 caras : 15. - sobre pata (opción climatizador). | Vite colonnetta per tubi : - sul corpo ant. - del freno post., altezza dei 6 piani : 5. - di freno, altezza dei 6 piani : 32. - altura dei 6 piani : 15. - sul staffa (opzione climatizzatore). |
| 16 | 1 S 5 406 625 N S 394-309 A | 1 | \varnothing int. 44-55. | Manchon de pédalier. | Tülle für Pedalwerk. | Sleeve for pedalgear. | Manguito. | Manicotto per pedagliaera. |
| 17 | 1 S 5 401 639 T | 1 | | Patte (option climatiseur). | Lasche (bei Einbau einer Klimaanlage). | Lug (air conditioner option). | Pata (opción climatizador). | Staffa (opzione climatizzatore). |
| 18 | 1 S 5 401 886 C | 1 | | Patte. | Lasche. | Lug. | Pata. | Staffa. |
| 19 | 1 S 5 401 887 N | 1 | 1 \varnothing 6 x 100 - 24,7 x 10. | Cône. | Klemmkegel. | Cone | Cono. | Cono. |
| 20 | 1 S 5 401 888 Z | 1 | 24 x 25,8 x 20. | Bague. | Ring. | Ring. | Anillo. | Anello. |
| 21 | 1 S 5 436 370 D | 1 | AR 11/72 → | Bouchon d'étanchéité (4 passages). | Dichtstopfen (4 Durchgänge). | Sealing plug (4 passages). | Tapón de estanqueidad (4 pasajes). | Tappo di tenuta (4 passaggi). |



| I | NUMÉROS | K | Demi-essieu AV - Bras | Vordere Achshälfte Schwingarme | Front half axle - Arms | Medio-eje delant. Brazos | Semiassale ant. - Bracci |
|----|--|---|---|---|--|--|--|
| 1 | 8 S 5 405 596 D S 041-903 A 8 S 5 405 598 A S 041-907 A | 1 G. 1 D. | Demi-essieu complet : - | Achshälfte, komplett : - | Complete half axle: - | Medio-eje completo : - | Semiassale completo : - |
| 2 | 2 D 5 405 076 B DX 412-03 2 D 5 405 075 R DX 412-03 A | 1 D. 1 G. | Bras inf. : - | Unterer Schwingarm : - | Lower arm: - | Brazo inferior : - | Braccio inferiore : - |
| 3 | 2 S 5 405 059 S S 412-203 A 2 E 5 405 060 C DVF 412-3 | 1 G - 2 ∅ 20. 1 D. | Support de bras : - pour tige de correcteur. | Lagerbock f. Schwingarm : - für Höhenverstellstange. | Arm support: - for corrector rod. | Soporte de brazo : - de varilla de corrector. | Supporto per braccio : - per astina correttore. |
| 4 | 2 S 5 406 667 V S 412-208 A 2 S 5 406 668 F S 412-209 A | 1 G. 1 D. | Bras sup. : - | Oberer Schwingarm : - | Upper arm: - | Brazo superior : - | Braccio super. : - |
| 5 | 2 E 5 410 219 D DVF 434-4 A 2 E 5 410 218 T DVF 434-4 | 1 C. 1 D. | Levier de suspension : - | Winkelhebel f. Federung : - | Suspension lever: - | Leva de suspension : - | Leva di sospensione : - |
| 6 | 0 D 5 410 593 U D 412-4 A | 2 H 27 × 150 - e 22,6. | Écrou inf. | Untere Mutter. | Lower nut. | Tuerca inferior. | Dado inferiore. |
| 7 | 0 D 5 410 594 E DS 412-4 | 2 H 27 × 150. | Écrou sup. (46 sur plats). | Obere Mutter (46 ^{er} Schlüsselweite). | Upper nut (46 on flats). | Tuerca superior (46 sobre partes llanas). | Dado super. (46 sulle parti piane). |
| 8 | 1 D 5 405 082 S D 412-83 | 2 ∅ 61,2. | Bouchon tôle. | Blechstopfen. | Cap (sheet metal). | Tapón chapa. | Tappo di lamiera. |
| 9 | 1 D 5 418 537 S DS 412-86 1 D 5 418 540 Z DX 412-88 | ∅ 14 × 150. 2 TR - L 98 - AV. 6 TH - L 78,5 - AV. | Vis : - inf. - inf. et milieu. | Schraube : - untere. - untere und mittlere. | Screw: - lower. - lower and central. | Tornillo : - inferior. - inferior y central. | Vite : - inferiore. - inferiore e centrale. |
| 10 | 1 D 5 418 539 N DX 412-97 | 2 ∅ int. 12 - ∅ int. 17 - L 28. | Entretoise. | Abstandshülse. | Distance piece. | Separador. | Distanziale. |
| 11 | 1 D 5 404 562 P D 422-80 B | 4 | Coupelle. | Teller. | Cup. | Copela. | Scodellino. |
| 12 | 1 D 5 404 566 H D 422-95 C | 4 54 × 72 × 12,5. | Bague d'étanchéité. | Dichtring. | Sealing bush. | Anillo de estanqueidad. | Anello di tenuta. |

| I | NUMÉROS | K | Demi-essieu AV - Bras (Suite) | Vordere Achshälfte Schwingarme (Forts.) | Front half axle - Arms (Cont.) | Medio-eje delant. Brazos (Cont.) | Semiassale ant. - Bracci (Cont.) | | |
|----|--------------------------------|---|--|---|--|--|-------------------------------------|---------------------------------------|--------|
| 13 | 1 D 5 410 592 H DS 434-71 | 2 | 38 × 54 × 10,25. | Entretoise. | Abstandshülse. | Distance piece. | Separador. | Distanziale. | |
| 14 | 1 E 5 410 588 P DF 437-3 | 2 | e 33. | Butée caoutchouc: | Gummianschlag : | Rubber bush: | Tope de caucho : | Reggispianta di gomma : | |
| | 1 E 5 410 589 A DF 437-10 | 2 | - 27. | - | - | - | - | - | |
| 15 | 1 E 5 410 590 L DF 437-139 | 2 | | Pincee: - fil ø 2,8. | Klammer : - Draht-ø 2,8. | Clip: - (wire ø 2,8). | Pineta : - hilo ø 2,8. | Molleta d'arresta : - filo ø 2,8. | |
| | 1 E 5 410 591 X DF 437-140 | 2 | | - avec agrafe. | - mit Spange. | - (with clip). | - con grapa. | - con graffetta. | |
| 16 | 1 S 5 406 669 S S 412-279 A | 2 | 52,5 × 61,5 × 4. | Rondelle. | Scheibe. | Washer. | Arandela. | Rondella. | |
| 17 | | | 61 × 71,5. | Rondelle de réglage : | Einsteilscheibe : | Adjusting washer: | Arandela de reglaje : | Rondella per regolazione : | |
| | NUMÉROS | K | NUMÉROS | K | NUMÉROS | K | NUMÉROS | K | |
| | 1 S 5 406 671 N S 412-500 A | ? | e 0,6. | 1 S 5 406 674 W S 412-503 A | ? | - 1,2. | GX 09 188 05 A | ? | - 1,8. |
| | 1 S 5 406 672 Z S 412-501 A | | - 0,8. | 1 S 5 406 675 G S 412-504 A | | e 1,4. | GX 09 188 09 A | | - 2. |
| | 1 S 5 406 673 K S 412-502 A | | - 1. | GX 09 188 01 A | | - 1,6. | GX 09 188 13 A | | e 2,2. |
| | | | | | | | GX 09 188 17 A | | - 2,4. |
| | | | | | | | GX 09 188 21 A | | - 2,6. |
| | | | | | | | GX 09 188 25 A | ? | - 2,8. |
| | | | | | | | GX 09 188 29 A | | e 3. |
| | | | | | | | GX 09 188 33 A | | - 3,2. |
| | | | | | | | GX 09 188 37 A | | - 3,4. |
| | | | | | | | GX 09 188 41 A | | - 3,6. |
| 18 | ZD 9473 800 U | 2 | ø 7 × 100. | Graisseur équerre. | Schmiernippel. | Lubricator (elbowed). | Engrasador curvo. | Ingrassatore piegato. | |
| 19 | ZC 9452 470 U | 2 | H 14 × 150. | Écrou inf. | Untere Mutter. | Lower nut. | Tuerca inferior. | Dado inferiore. | |
| 20 | ZC 9612 620 U | 2 | 54 × 72 × 5. | Bague d'étanchéité. | Dichtring. | Sealing bush. | Anillo de estanqueidad. | Anello di tenuta. | |
| 21 | ZC 9620 049 U | 2 | 30 × 62 × 21,5. | Roulement à roulements. | Rollenlager. | Roller bearing. | Rodamiento a rodillos. | Cuscinetto a rulli. | |
| 22 | ZC 9620 051 U | 4 | | Cage à 14 rouleaux. | Käfig mit 14 Rollen. | Cage with 14 balls. | Caja de 14 rodillos. | Gabbia a 14 rulli. | |
| 23 | ZC 9620 052 U | 4 | 19 × 12. | Cuvette conique. | Konischer Teller. | Conical cup. | Cuveta conica. | Anello conico. | |
| 24 | ZC 9620 115 U | 2 | 40 × 72 × 21,25. | Roulement à rouleaux. | Rollenlager. | Roller bearing. | Rodamiento de rodillos. | Cuscinetto a rulli. | |
| 25 | 26 213 519 E ZC 9621 351 U | 2 | 12 × 125 - L 55. | Vis. | Schraube. | Screw. | Tornillo. | Vite. | |
| | 2 D 5 447 196 C | 2 | Inf. (I = 6 + 8 + 11 + 12 + 21 à 23). | Nécessaire de remise en état de bras : | Necessaire f. Instand-Setzung des Arms : | Overhaul kit f. arm: | Nécesser de entreteñim de brazo : | Occorrente manutenzione per braccio : | |
| | 2 D 5 447 197 N | 2 | Sup. (I = 7 + 11 à 13 + 20 + 22 à 24). | - | - | - | - | - | |

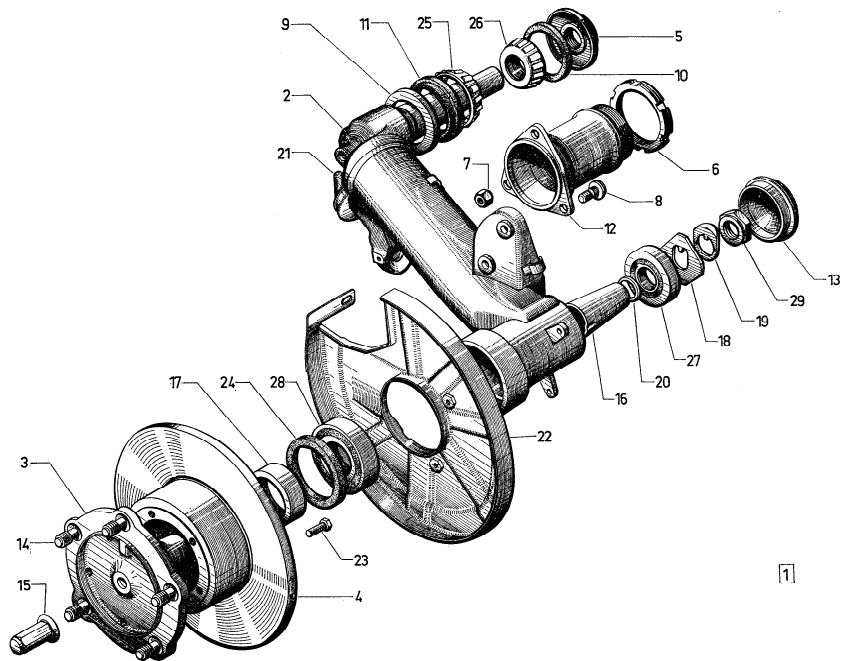


642

C-413

| 1 | NUMÉROS | K | Essieu AV Pivots - Roues | Vorderachse Radnaben - Räder | Front axle Pivots - Wheels | Eje delantero Pivotes - Ruedas | Assale anteriore Pivots - Ruote | | |
|----|--|--------------|-------------------------------------|--|---|---|--|---|----------------|
| 1 | 2 S 5 406 681 X S 413-013 A 2 S 5 406 689 J S 413-907 A | 1 D. 1 G. | Pivot complet : - | Radnabe, komplett : - | Complete pivot: - | Pivote completo : - | Pivot completo : - | | |
| 2 | 6 S 5 407 077 B S 471-104 A | 5 | Roue nue. | Rad, ohne Ausrüstung. | Wheel, only. | Rueda desnudo. | Ruota nuda. | | |
| 3 | 1 D 5 405 216 Y DX 413-03 | 2 | Sup. - ø ext. 43. | Ensemble de rotule | Gesamtteil Kugelbolzen. | Ball pin assy. | Conjunto de rotula. | Insieme della rotula. | |
| 4 | DX 413-04 A | 2 | Inf. - ø 50 × 125. | Ensemble de rotule (avec cote de réglage). | Gesamtteil Kugelbolzen (mit Einstellmass). | Ball pin assy (with adjust. size). | Conjunto de rotula (con acotación de reglaje). | Insieme della rotula (con misura di regolaz.). | |
| 5 | 0 D 5 409 866 S DX 413-11 | 2 | ø ext. 50 × 125 - ø int. 35,7-43,5. | Écrou. | Mutter. | Nut. | Tuerca. | Dado. | |
| 6 | 1 D 5 409 870 K DX 413-77 | 2 | Inf. - ø 25,6 - e 1. | Cale. | Reibscheibe. | Shim. | Suplemento. | Spessore. | |
| 7 | 1 D 5 410 074 C DX 413-83 | 4 | ø int. 62 → 4/71. | Gollier de gaine. | Schelle für Dichthülle. | Sheath collar. | Collar de funda. | Fascetta per guaina. | |
| 8 | 1 D 5 410 072 F | 4 | ø int. 16 × 49 - R.m.p. 4/71 →. | Gaine. | Dichthülle. | Sheath. | Funda. | Guaina. | |
| 9 | | | 41,7 × 48,4. | Rondelle de réglage : | Einstellscheibe : | Adjusting washer: | Arandela de reglaje : | Rondella per regolazione : | |
| | NUMÉROS | K | NUMÉROS | K | NUMÉROS | K | NUMÉROS | K | |
| | DX 413-300 | ? | e 5,50 - 5,51. | DX 413-320 | ? | e 5,70 - 5,71. | DX 413-340 | ? | e 5,90 - 5,91. |
| | DX 413-305 | | - 5,55 - 5,56. | DX 413-325 | | - 5,75 - 5,76. | DX 413-345 | | - 5,95 - 5,96. |
| | DX 413-310 | | - 5,60 - 5,61. | DX 413-330 | | - 5,80 - 5,81. | DX 413-350 | | - 6,00 - 6,01. |
| | DX 413-315 | | - 5,65 - 5,66. | DX 413-335 | | - 5,85 - 5,86. | DX 413-355 | | - 6,05 - 6,06. |
| 10 | 1 S 5 407 081 V S 471-108 A | 10 | ø 12 × 125 - L 53. | Écrou de roue. | Radmutter. | Wheel nut. | Tuerca de rueda. | Dado per ruota. | |
| 11 | 1 A 5 412 516 W AM 9416-912 L 1 A 5 458 682 A 1 T 5 458 681 P | 5 5 ? | L 47 - R.p. 5 458 682 A. | Valve caoutchouc : - avec bouchon. Bouchon de valve. | Auffüllventil (Gummi) : - mit Hütchen. Ventilhütchen. | Rubber valve : - with cap. Valve cap. | Valvula : - con capuchon. Capuchón de valvula. | Valvola : - con cappuccio. Cappuccio per valvola. | |

| I | NUMÉROS | K | Essieu AV Pivots - Roues (Suite) | Vorderachse Radnaben - Räder (Forts.) | Front axle Pivots - Wheels (Cont.) | Eje delantero Pivotes - Ruedas (Cont.) | Assale anteriore Pivots - Ruote (Cont.) |
|----|--|---|--|---|--|--|--|
| 12 | 1 D 5 412 518 T DX 416-00 A 1 D 5 412 519 D DX 416-00 B 1 D 5 412 520 P DX 416-00 C 1 D 5 412 521 A DX 416-00 D 1 D 5 412 522 L DX 416-00 E | ? | Masse d'équilibrage : - - - - - | Auswuchtgewicht : - - - - - | Balance weight: - - - - - | Masa equilibrante : - - - - - | Massa d'equilibratura : - - - - - |
| 13 | 1 D 5 412 527 R DX 416-85 | ? | Ressort de masse. | Feder. | Weight spring. | Muelle. | Molla. |
| 14 | ZD 9473 700 U | 4 | ∅ 7 × 100. | Schmiernippel. | Lubricator. | Engrasador. | Ingrassatore. |
| 15 | ZC 9615 752 U | 4 | H 16 × 150 - « Nylstop ». | Mutter. | Nut. | Tuerca. | Dado. |
| 16 | 26 170 299 X ZC 9617 029 U | 2 | ∅ 3,5 - L 8. | Goupille. | Splint. | Grupilla. | Spina. |
| 17 | ZC 9619 059 U | 2 | 8,4 × 23 × 0,7. | Rondelle élastique. | Federscheibe. | Flexible washer. | Arandela elastica. |



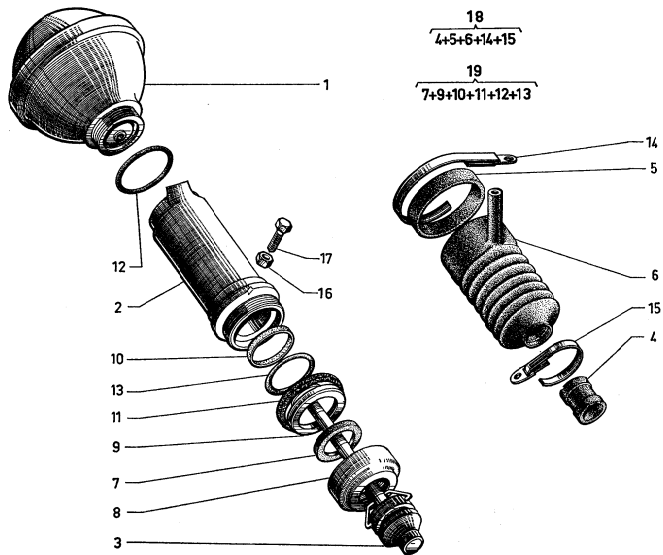
1

| I | NUMÉROS | K | Bras AR Disques - Moyeux | Hintere Schwingarme Bremsscheiben-Naben | Rear arms Disc - Hubs | Brazos traseros Discos - Nucleos | Bracci posteriori Dischi - Mozzi |
|----|--------------------------------|-----------------------------------|-----------------------------|--|--------------------------|-------------------------------------|-------------------------------------|
| 1 | 2 S 5 406 701 P S 422-903 A | 1 G. | Bras complet : | Schwingarm, komplett : | Arm complete: | Brazo completo : | Braccio completo : |
| | 2 S 5 406 702 A S 422-904 A | 1 D. | - | - | - | - | - |
| 2 | 2 S 5 406 692 S S 422-201 A | 1 G. | Bras nu : | Schwingarm, o. Ausrüst. : | Arm, only: | Brazo desnudo : | Braccio nudo : |
| | 2 S 5 406 693 C S 422-202 A | 1 D. | - | - | - | - | - |
| 3 | 2 S 5 412 300 Y | 2 5 ∅ 7 × 100 - R.m.p. 3/72 →. | Fusée avec tocs. | Nabe mit Radbolzen. | Stub axle with studs. | Mangueta con espárragos. | Fusello con colonnette. |
| 4 | 2 S 5 406 981 H S 451-223 A | 2 ∅ 256. | Disque de frein. | Bremsscheibe. | Disc for brake. | Disco de freno. | Disco freno. |
| 5 | 0 D 5 404 571 M D 422-2 | 2 H 30 × 150. | Écrou avec cuvette. | Mutter mit Teller. | Nut with cup. | Tuerca con cubeta. | Dado con scodellino. |
| 6 | 0 D 5 404 573 J D 422-6 | 2 ∅ 66 × 150. | Écrou à encoches. | Nutmutter. | Nut with grooves. | Tuerca con muescas. | Ghiera femmina con tacche. |
| 7 | D 422-8 | 6 H 9 × 125 → 5/71. | Écrou à collerette : | Mutter, mit Abfasung : | Nut with collar: | Tuerca con collarete : | Dado con collarino : |
| | 25 413 009 J ZC 9615 081 U | 6 H 9 × 125 - h 9 5/71 →. | - | - | - | - | - |
| 8 | 0 D 5 401 785 E | 6 ∅ 9 × 22 - R.m.p. 5/71 → 11/71. | Vis : | Schraube : | Screw: | Tornillo : | Vite : |
| | 0 S 5 417 273 C | 6 ∅ 9 × 24 11/71 →. | - | - | - | - | - |
| 9 | 1 D 5 404 562 P D 422-80 B | 2 | Coupelle. | Teller. | Cup. | Copela. | Scodellino. |
| 10 | 1 D 5 404 568 E D 422-91 | 2 54 × 62 × 4. | Joint caoutchouc. | Gummidichtung. | Rubber ring. | Junta de caucho. | Guarnizione di gomma. |

| I | NUMÉROS | K | | Bras AR Disques - Moyeux (Suite) | Hintere Schwingarme Bremsscheiben - Naben (Forts.) | Rear arms Disc - Hubs (Cont.) | Brazos traseros Discos - Nucleos (Cont.) | Bracci posteriori Dischi - Mozzi (Cont.) | | | | | | | |
|----|--------------------------------|----|--------------------|--|--|-------------------------------------|--|--|---------|---|----------------|---|---------|---|----------------|
| 11 | 1 D 5 404 566 H D 422-95 C | 2 | 54 × 72 × 12,5. | Bague d'étanchéité. | Dichtring. | Sealing bush. | Anillo de estanqueidad. | Anello di tenuta. | | | | | | | |
| 12 | 1 D 5 404 564 I. D 422-96 | 2 | | Palier (corps ø 66). | Schwingarmnabe (ø 66). | Bearing (body ø 66). | Palier (cuerpo ø 66). | Supporto (corpo ø 66). | | | | | | | |
| 13 | 1 D 5 404 563 A DS 422-98 | 1 | ø 63. | Bouehon. | Stopfen. | Cap. | Tapón. | Tappo. | | | | | | | |
| 14 | 1 S 5 406 704 X S 426-102 A | 10 | ø 12 × 125 - L 30 | Toe : | Radbolzen : | Stud: | Espárrago : | Colonna : | | | | | | | |
| | 1 D 5 405 217 J | 10 | ø 12 × 125 - L 35 | → 2/71. | - | - | - | - | | | | | | | |
| | | | | 2/71 →. | - | - | - | - | | | | | | | |
| 15 | 1 S 5 407 081 V S 471-108 A | 10 | ø 12 × 125 - L 53. | Écrou de roue. | Radmutter. | Wheel nut. | Tuerca de rueda. | Dado per ruota. | | | | | | | |
| 16 | D 426-15 | 2 | L 72,78. | Entretoise conique. | Konische Abstandhülse. | Distance piece. | Separador conico. | Distansiale conico. | | | | | | | |
| 17 | 1 D 5 404 981 U DX 426-89 | 2 | 40 × 62 × 14,5. | Bague. | Ring. | Bush. | Anillo. | Boccola. | | | | | | | |
| 18 | 1 D 5 404 978 L DS 426-93 | 2 | e 3. | Rondelle (50 sur plats). | Anlaufscheibe. | Washer (50 on flats). | Arandela. | Rondella. | | | | | | | |
| 19 | 1 D 5 404 979 X D 426-99 | 2 | ø 25. | Arrêtoir. | Sicherungsblech. | Lockwasher. | Freno. | Arresto. | | | | | | | |
| 20 | | | 25,1 × 31,8. | Rondelle de roulement : | Beilagscheibe : | Adjusting washer: | Arandela de rodamiento : | Rondella per cuscinetto : | | | | | | | |
| | NUMÉROS | K | | NUMÉROS | K | | NUMÉROS | K | | | | | | | |
| D | 426-300 | ? | e 1,98 - 2,02. | D | 426-311 | ? | e 2,42 - 2,46. | D | 426-322 | ? | e 2,86 - 2,90. | D | 426-333 | ? | e 3,30 - 3,34. |
| D | 426-301 | | - 2,02 - 2,06. | D | 426-312 | | - 2,46 - 2,50. | D | 426-323 | | - 2,90 - 2,94. | D | 426-334 | | - 3,34 - 3,38. |
| D | 426-302 | | - 2,06 - 2,10. | D | 426-313 | | - 2,50 - 2,54. | D | 426-324 | | - 2,94 - 2,98. | D | 426-335 | | - 3,38 - 3,42. |
| D | 426-303 | | - 2,10 - 2,14. | D | 426-314 | | - 2,54 - 2,58. | D | 426-325 | | - 2,98 - 3,02. | D | 426-336 | | - 3,42 - 3,46. |
| D | 426-304 | | - 2,14 - 2,18. | D | 426-315 | | - 2,58 - 2,62. | D | 426-326 | | - 3,02 - 3,06. | D | 426-337 | | - 3,46 - 3,50. |
| D | 426-305 | | - 2,18 - 2,22. | D | 426-316 | | - 2,62 - 2,66. | D | 426-327 | | - 3,06 - 3,10. | D | 426-338 | | - 3,50 - 3,54. |
| D | 426-306 | | - 2,22 - 2,26. | D | 426-317 | | - 2,66 - 2,70. | D | 426-328 | | - 3,10 - 3,14. | D | 426-339 | | - 3,54 - 3,58. |
| D | 426-307 | | - 2,26 - 2,30. | D | 426-318 | | - 2,70 - 2,74. | D | 426-329 | | - 3,14 - 3,18. | D | 426-340 | | - 3,58 - 3,62. |
| D | 426-308 | | - 2,30 - 2,34. | D | 426-319 | | - 2,74 - 2,78. | D | 426-330 | | - 3,18 - 3,22. | D | 426-341 | | - 3,62 - 3,66. |
| D | 426-309 | | - 2,34 - 2,38. | D | 426-320 | | - 2,78 - 2,82. | D | 426-331 | | - 3,22 - 3,26. | D | 426-342 | | - 3,66 - 3,70. |
| D | 426-310 | | - 2,38 - 2,42. | D | 426-321 | | - 2,82 - 2,86. | D | 426-332 | | - 3,26 - 3,30. | | | | |
| 21 | 1 D 5 404 572 Y D 437-1 | 4 | ø 48,5. | Butée caoutchouc. | Gummianschlag. | Rubber buffer. | Tope de caucho. | Reggispinta di gomma. | | | | | | | |

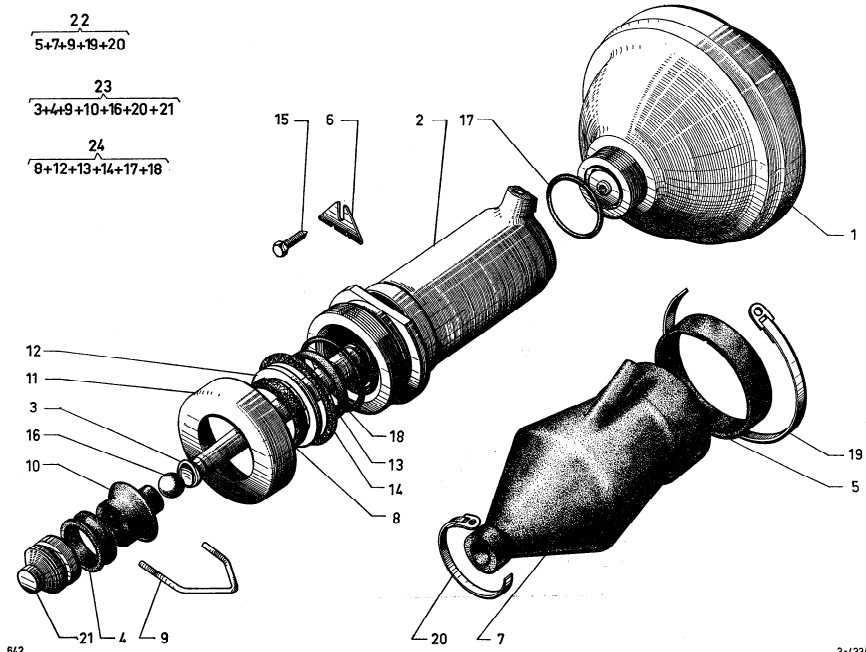
| I | NUMÉROS | K | | Bras AR Disques - Moyeux (Suite) | Hintere Schwingarme Bremsscheiben-Naben (Forts.) | Rear arms Disc - Hubs (Cont.) | Brazos traseros Discos - Nucleos (Cont.) | Bracci posteriori Dischi - Mozzi (Cont.) | |
|----|--|------------------|--|--|--|---|--|--|---|
| 22 | 2 S 5 406 988 J S 467-286 A 2 S 5 406 989 V S 467-287 A 2 S 5 439 748 W 2 S 5 439 749 G | 1 1 1 1 | G D G D | → 11/72. → 11/72. 11/72 →. 11/72 →. | Plateau de protection : - - - - | Schutzplatte : - - - - | Protective disc: - - - - | Plato de protección : - - - - | Lamiera di protezione : - - - - |
| 23 | 23 738 019 W ZD 9373 800 W 23 660 019 Y ZD 9366 000 W | 10 6 | TH M 7 × 18. TH M 5 × 14. | Vis : - de disque. - de plateau. | Schraube : - für Bremsscheibe. - für Schutzplatte. | Screw: - f. disc. - f. protective disc. | Tornillo : - de disco. - de plato. | Vite : - per disco. - per lamiera. | |
| 24 | ZC 9612 531 U | 2 | 62 × 81 × 6. | Bague d'étanchéité. | Dichtring. | Sealing bush. | Anillo de estanqueidad. | Anello di tenuta. | |
| 25 | ZC 9620 051 U | 2 | | Cage à 14 rouleaux. | Käfig mit 14 Rollen. | Cage with 14 rollers. | Caja a 14 rodillos. | Gabbia a 14 rulli. | |
| 26 | ZC 9620 053 U | 2 | ∅ int. 30. | Cage à rouleaux. | Rollenlagerkäfig. | Cage with rollers. | Jaula de rodillos. | Gabbia a rulli. | |
| 27 | ZC 9620 070 U | 2 | 25 × 62 × 17. | Roulement à rouleaux. | Rollenlager. | Roller bearing. | Rodamiento de rodillos. | Cuscinetto a rulli. | |
| 28 | ZC 9620 079 U | 2 | 40 × 80 × 18. | Roulement à rouleaux. | Rollenlager. | Roller bearing. | Rodamiento de rodillos. | Cuscinetto a rulli. | |
| 29 | 0 D 5 404 980 H D 426-3 2 D 5 448 798 R | 2 2 | H 25 × 150. (I = 13 + 19 + 24 + 27 à 29). | Écrou de fusée. | Mutter für Nabe. | Nut for stub axle. | Tuerca de mangueta. | Dado per fusello. | |
| | | | | Nécessaire de remise en état de moyeu. | Nécessaire für Instandsetzung der hintere naben. | Overhaul kit for rear hub. | Néceser de entretenim. de nucleo trasero. | Occorrente manutenzione per mozzo post. | |
| | | | | Pièce spéciale | Spezialteil | Special part | Pieza especial | Pezzo speciale | |
| 4 | 2 S 5 406 986 M S 451-261 A | 2 | ∅ 256. | Disque de frein (repère MIN 0,16"). | Bremsscheibe (Markierung MIN 0,16"). | Disc for brake (marked MIN 0,16"). | Disco de freno (marca MIN 0,16"). | Disco freno (segno MIN 0,16"). | |

U.S.A.



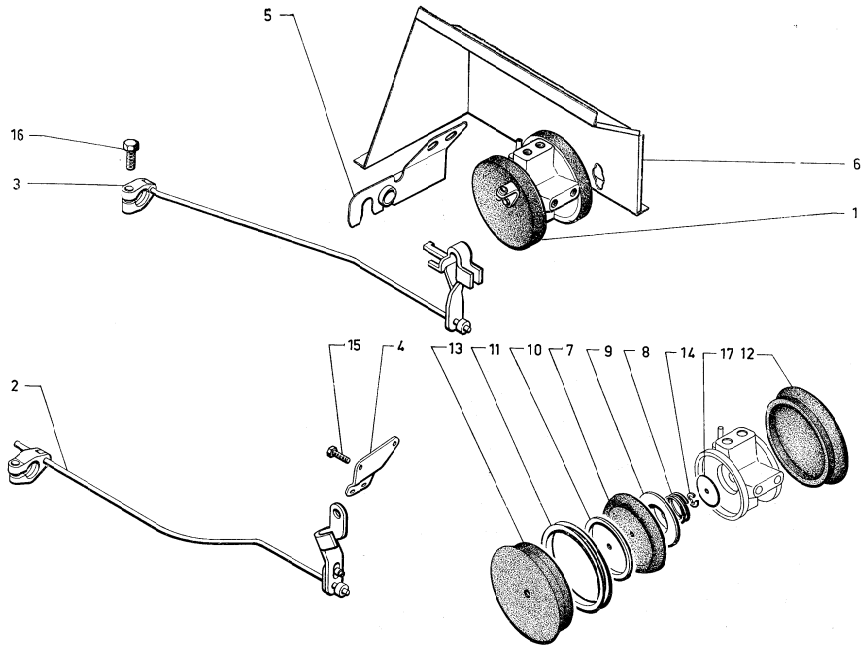
| I | NUMÉROS | K | Cylindres de suspension AV | Zylinder für vordere Federung | Front suspension cylinders | Cilindros de suspensión delant. | Cilindri di sospensione ant. | |
|----|--|--------|---|---|---|---|--|---|
| 1 | 3 S 5 409 675 R SN 433-014 A | 2 | Sphère avec amortisseur serti, repère « 40 » sur vis. | Federelement mit gebördeltem Stossdämpfer. Mark. « 40 » auf Schraube. | Sphere with damper marked « 40 » on screw. | Esfera, con amortiguador encajado, marca « 40 » sobre tornillo. | Sfera con ammortizzatore incastato, segno « 40 » sulla vite. | |
| 2 | 3 S 5 409 677 M SN 434-015 A 3 S 5 452 369 F | 2 2 | Cylindre complet : - → 1/75. | Zylinder, komplett : - - | Cylinder, complete: - - | Cilindro completo : - - | Cilindro completo - - | |
| 3 | 3 D 5 409 998 B DX 434-284 A | 2 | Tige avec bille et logement. | Stange mit Kugel und Lagerung. | Rod with ball and seat. | Varilla con bola y alojamiento. | Asta con sfera e alloggiamento. | |
| 4 | 2 D 5 409 990 P D 9434-963 L | 2 | ∅ int. 25. | Bague caoutchouc. | Rubber bush. | Casquillo de caucho. | Boccola di gomma. | |
| 5 | 3 D 5 409 960 N DX 434-65 | 2 | Anneau caoutchouc. | Gummiring. | Rubber ring. | Anillo de caucho. | Anello di gomma. | |
| 6 | 3 D 5 409 959 C DX 434-286 A 3 S 5 452 368 V | 2 2 | Pare-poussière : - → 1/75. | Dichtstulpen : - - | Dust cover: - - | Guardapolvo : - - | Parapolvere : - - | |
| 7 | 3 D 5 409 958 S DS 434-76 A | 2 | 34,5 × 41,5 × 5. | Rondelle feutre. | Filzscheibe. | Arandela fieltro. | Rondella di fieltro. | |
| 8 | 3 D 5 410 537 K | 2 | ∅ 54 × 150 - h 19 R.m.p. - d.e.o. 1-5 410 5/72 → 536 Z. | Écrou, 1 gorge int. | Mutter, 1 Innennut. | Nut, 1 inner groove. | Tuerca, 1 ranura interior. | Dado, 1 gola interiore. |
| 9 | 3 D 5 409 956 V DX 434-90 A | 2 | 35 × 47,6 × 5. | Rondelle d'appui. | Anlegscheibe. | Thrust washer. | Arandela de apoyo. | Rondella d'appoggio. |
| 10 | 3 D 5 409 955 J DX 434-299 A | 2 | ∅ int. 35 - h 4 - R.m.p. 5/71 → | Joint « Téfion ». | « Teflon »-Dichtung. | Joint « Teflon ». | Junta « Teflon ». | Guarn. « Teflon ». |
| 11 | 3 D 5 409 961 Z DX 434-111 3 D 5 410 536 Z | 2 2 | 48 × 54 × 3 → 5/72. 49,2 × 53 × 3 5/72 → | Joint (repère blanc) : - - Joint torique (repère blanc) : | Dichtung (weiss markiert) : - - Ringdichtung (weiss markiert) : | Joint (white) : - - Sealing ring (white) : | Junta (marca blanca) : - - Junta torica (marca blanca) : | Guarn. (segno bianco) : - - Gommino (segno bianco) : |
| 12 | 24 821 009 B ZD 9482 100 U | 2 | 37,5 × 42,4 × 2,45. | - | - | - | - | |
| 13 | 25 043 009 V ZD 9504 300 U | 2 | 35,6 × 42,8 × 3,6. | - | - | - | - | |

| I | NUMÉROS | K | Cylindres de suspension AV (Suite) | Zylinder für vordere Federung (Forts.) | Front suspension cylinders (Cont.) | Cilindros de suspension delant. (Cont.) | Cilindri di sospensione ant. (Cont.) | |
|----|-------------------------------|---|--|--|--|---|--|----------------|
| 14 | ZC 9614 000 U | 2 | L 474. | Collier : | Schelle : | Collar: | Collar : | Fascetta : |
| | | | - | - | - | - | - | - |
| 15 | 26 140 119 D ZC 9614 011 U | 2 | L 240. | - | - | - | - | - |
| 16 | 25 411 009 V ZC 9615 079 U | 4 | H 7 × 100. | Écrou. | Mutter. | Nut. | Tuerca. | Dado. |
| 17 | ZC 9621 045 U | 4 | TH 7 × 28. | Vis. | Schraube. | Screw. | Tornillo. | Vite. |
| 18 | 2 D 5 443 092 U | 2 | | Ensemble : | Satz : | Set: | Conjunto : | Insieme : |
| | | | | - de pare-poussière. | - Dichtkappe. | - dust cover. | - de guardapolvo. | - parapolvere. |
| 19 | 2 D 5 443 097 Y | 2 | | - d'étanchéité. | - zum Abdichtung. | - for sealing. | - de estanqueidad. | - di tenuta. |



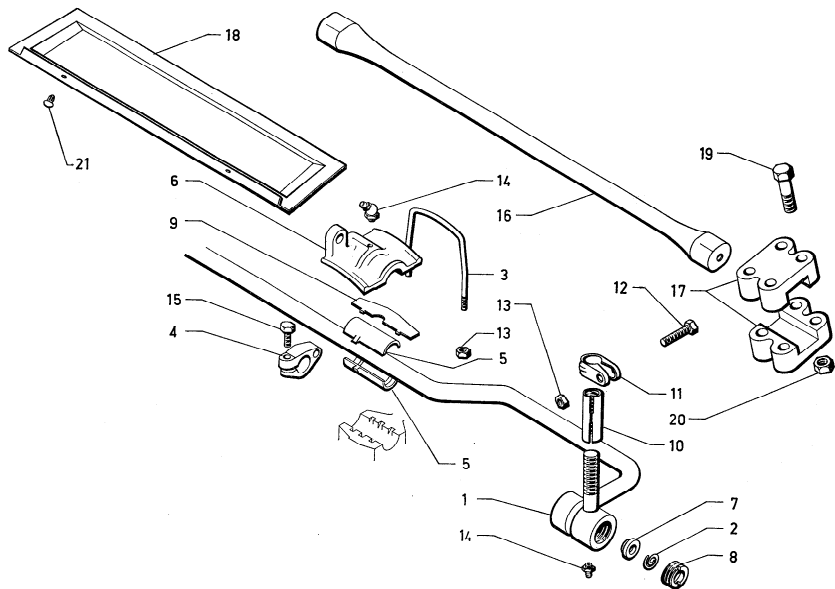
| I | NUMÉROS | K | | Cylindres de suspension AR | Zylinder für hint. Federung | Rear suspension cylinders | Cilindros de suspension tras. | Cilindri di sospensione post. |
|----|---------------------------------|---|--|---|---|--|--|---|
| 1 | 9 S 5 423 153 R | 2 | Repère A - R.m.p. (par 2) 4/72 →. | Sphère avec amortisseur serti, repère « 26 » sur vis. | Federelement mit gebördeltem Stossdämpf. Mark. « 26 » auf Schraube. | Sphere with damper, marked « 26 » on screw. | Esfera con amortiguador encajado, marca « 26 » sobre tornillo. | Sfera con ammortizzatore incastrato, segno « 26 » colla vite. |
| 2 | 2 D 5 410 163 W DXN 434-02 D | 2 | | Cylindre complet. | Zylinder, komplett. | Cylinder, complete. | Cilindro completo. | Cilindro completo. |
| 3 | 1 D 5 410 068 M DS 434-3 | 2 | L 255. | Tige de piston. | Kolbenstange. | Piston rod. | Varilla de piston. | Asta per pistone. |
| 4 | 1 D 5 409 990 P D 9434-963 L | 2 | ∅ int. 25. | Anneau. | Ring. | Rubber bush. | Anillo. | Anello. |
| 5 | 1 D 5 409 960 N DX 434-65 | 2 | | Bague caoutchouc. | Gummi-Schutzhülse. | Rubber ring. | Casquillo de caucho. | Boccola di gomma. |
| 6 | 1 D 5 412 335 D D 434-67 | 2 | | Patte. | Lasche. | Plate. | Pata. | Staffa. |
| 7 | 1 D 5 410 161 Y DX 434-274 A | 2 | | Pare-poussière caoutchouc. | Gummi-Dichtstulpen. | Dust cover, rubber. | Guardapolvo de caucho. | Parapolvere di gomma. |
| 8 | 1 D 5 409 956 S DS 434-76 A | 2 | 34,5 × 41,5 × 5. | Rondelle feutre. | Filzscheibe. | Felt washer. | Arandela fieltro. | Rondella di fieltro. |
| 9 | 1 D 5 412 332 W DX 434-80 | 2 | | Épingle. | Klammer. | Pin. | Freno. | Forellina. |
| 10 | 1 D 5 412 331 K D 434-81 | 2 | | Pare-poussière. | Dichtstulpen. | Dust cover. | Guardapolvo. | Parapolvere. |
| 11 | 1 D 5 410 537 K | 2 | ∅ 54 × 150 - h 19 R.m.p. - d.e.o. 1-5 410 536 Z. 5/72 →. | Écrou de cylindre. | Mutter für Zylinder : | Cylinder nut: | Tuerca de cilindro : | Dado per cilindro : |
| 12 | 1 D 5 409 956 V DX 434-90 A | 2 | 35 × 47,5 × 5. | Rondelle d'appui. | Anlegescheibe. | Thrust washer. | Arandela de apoyo. | Rondella d'appoggio. |
| 13 | 1 D 5 409 955 J DX 434-299 A | 2 | ∅ int. 35 - h 4 - R.m.p. 5/71 →. | Joint « Teflon ». | « Teflon »-Dichtung. | Joint « Teflon ». | Junta « Teflon ». | Guarn. « Teflon ». |
| 14 | 1 D 5 409 961 Z DX 434-111 | 2 | 48 × 53,9 × 3 → 5/72. | Joint (repère blanc) : | Dichtung (weiss markiert): | Joint (white marking): | Junta (marca blanca) : | Guarn. (segno bianco) : |
| | 1 D 5 410 336 Z | 2 | 49,2 × 53 × 3 5/72 →. | - | - | - | - | - |

| I | NUMÉROS | K | | Cylindres de suspension AR (Suite) | Zylinder für hint. Federung (Forts.) | Rear suspension cylinders (Cont.) | Cilindros de suspension tras. (Cont.) | Cilindri di sospensione post. (Cont.) |
|----|---------------------------------|---|---------------------------------------|--|--|---|---|---|
| 15 | 23 660 310 F ZD 9366 030 W | 2 | TH M 5 × 14. | Vis. | Schraube. | Screw. | Tornillo. | Vite. |
| 16 | ZD 9410 800 U | 2 | ∅ 15,875. | Bille. | Kugel. | Ball. | Bola. | Sfera. |
| | | | | Joint torique (repère blanc): | Ringdichtung (weiss markiert): | Sealingring (white marking): | Junta torica (marca blanca): | Gommino (segno bianco): |
| 17 | 24 821 009 B ZD 9482 100 U | 2 | 37,5 × 42,4 × 2,45. | - | - | - | - | - |
| 18 | 25 043 009 V ZD 9504 300 U | 2 | 36,5 × 42,8 × 3,6. | - | - | - | - | - |
| | | | | Collier : | Schelle : | Collar: | Collar : | Fascetta : |
| 19 | ZC 9614 000 U | 2 | I. 474. | - | - | - | - | - |
| 20 | 26 140 119 D ZC 9614 011 U | 2 | L. 240. | - | - | - | - | - |
| 21 | 1 D 5 412 334 T DX 434 259 A | 2 | 1 ∅ 3,4 - R.m.p. R.p. 5 409 997 R. | 10/70 → Logement avec gorge. | Lagerung mit Nut. | Seat with groove. | Alojamiento con gola. | Alloggiamento con gola. |
| | | | | Ensemble : | Satz : | Set: | Conjunto : | Insieme : |
| 22 | 2 D 5 443 093 E | 2 | - de pare-poussière. | - de pare-poussière. | - Dichtkappe. | - dust cover. | - de guardapolvo. | - parapolvere. |
| 23 | 2 D 5 443 096 M | 2 | - de tige. | - de tige. | - Gestänge. | - rod. | - de varilla. | - asta. |
| 24 | 2 D 5 443 097 Y | 2 | - d'étanchéité. | - d'étanchéité. | - zum Abdichtung. | - for sealing. | - de estanqueidad. | - di tenuta. |



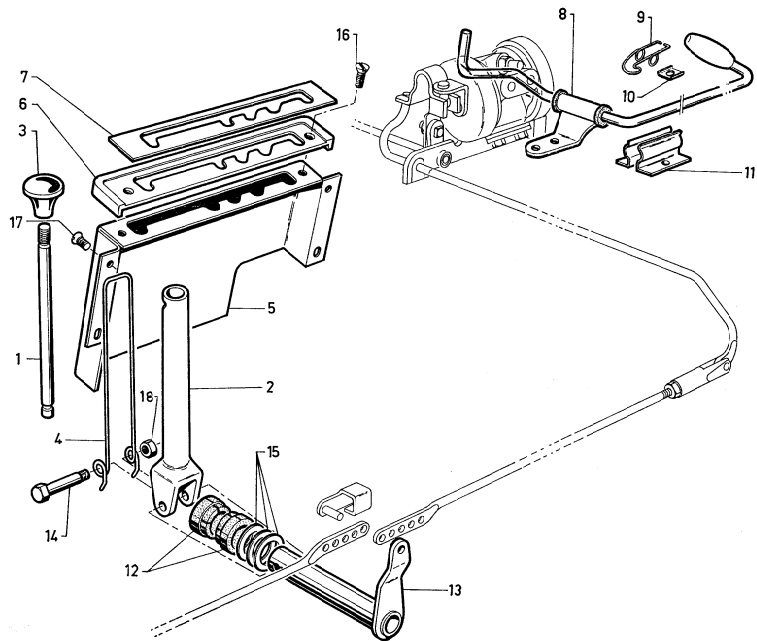
| I | NUMÉROS | K | Correcteurs de hauteur et commande | Höhenkorrektoren mit Befätigung | Height correctors and control | Correctores de altura y mando | Correctori altezza e comando | |
|----|---|-------------|---|--|-------------------------------------|-------------------------------------|---|--|
| 1 | 1 S 5 409 678 Y SN 435-007 A 1 S 5 401 407 W 1 S 5 436 673 X | 1 1 1 | AV. AR - R.p. 5 436 513 X → 9/73 d.c.o. 1-5 436 672 L. AR 9/73 → | Korrektor, komplett : - - - | Corrector, complete: - - - | Corrector completo : - - - | Correctore completo : - - - | |
| 2 | 2 S 5 406 710 M S 435-251 A | 1 | AV. | Retätigungsstange : - | Control rod: - | Varilla de mando : - | Astina C ^{da} : - | |
| 3 | 2 S 5 406 711 Y S 435-252 A | 1 | AR. | - | - | - | - | |
| 4 | 1 S 5 406 712 J S 435-255 A | 1 | AV. | Träger für Korrektor : - | Corrector bracket: - | Soporte de corrector : - | Supporto correttore : - | |
| 5 | 1 S 5 406 714 F S 435-257 A | 1 | AR. | - bague. | - ausgebücht. | - bushed. | - con casquillo. | - con bocca. |
| 6 | 2 S 5 406 719 K S 435-264 A | 1 | AR. | Tôle de protection. | Abschirmblech. | Protector plate. | Chapa de protección. | Lamiera protezione. |
| 7 | 1 D 5 410 732 E U 40-848 | 4 | 1 ø 3. | Membrane. | Membrane. | Diaphragm. | Membrana. | Membrana. |
| 8 | 1 D 5 410 403 D DS 435-46 | 4 | | Ressort de clapet. | Feder für Ventil. | Valve spring. | Muelle de valvula. | Molla per valvola. |
| 9 | 1 D 5 410 404 P DS 435-82 | 4 | e 5. | Coupelle int. de membrane. | Inn. Teller f. Membrane. | Inner cup for diaphragm. | Copela inter. de membr. | Scodellino int. per membr. |
| 10 | 1 D 5 410 405 A D 435-96 | 4 | 5 × 36 × 1,5. | Coupelle. | Teller. | Cup. | Copela. | Scodellino. |
| 11 | 1 D 5 410 406 L DS 9435-167 L | 4 | ø ext. 61. 49 × 63. | Bague de coupelle. | Ring für Dichtteller. | Sealing cup ring. | Anillo de copela. | Anello per scodellino. |
| 12 | 1 D 5 410 408 H DS 435-168 | 2 | | Coupelle d'étanchéité : - côté écrou. | Dichtteller : - auf Mutterseite. | Sealing cup: - nut side. | Copela de estanqueidad : - lado tuercas. | Scodellino di tenuta : - lato dado. |
| 13 | 1 D 5 410 407 X DS 435-169 | 2 | 1 ø 8. | - côté chape. | - auf Gabelseite. | - yoke side. | - lado conexión. | - lato collegamento. |
| 14 | 26 205 259 X ZC 9620 525 U | 4 | i × 9,05 × 0,6. | Circlip de clapet. | Sicherungsring für Ventil. | Valve circlip. | Retén de valvula. | Arresto elast. per valvola. |

| I | NUMÉROS | K | | Correcteurs de hauteur et commande <i>(Suite)</i> | Höhenkorrektoren mit Befätigung <i>(Forts.)</i> | Height correctors and controls <i>(Cont.)</i> | Correctores de altura y mando <i>(Cont.)</i> | Correttori altezza e comando <i>(Cont.)</i> |
|----|-------------------------------|---|-------------------|---|---|---|--|---|
| 15 | 23 450 319 X ZD 0345 030 W | 4 | TH M 7 × 16. | Vis : - de correcteur. | Schraube : - für Korrektor. | Screw for: - corrector. | Tornillo : - de corrector. | Vito : - per correttore. |
| 16 | ZC 9622 814 U | 2 | ∅ 7 × 100 × 22,5. | - de tige de commande. | - für Befätigungsstange. | - control rod. | - de varilla de mando. | - per astina comando |
| 17 | 1 D 5 410 402 T DS 435-45 | 4 | 5,8 × 25 × 0,2. | Clapet. | Ventil. | Valve. | Valvula. | Valvola. |



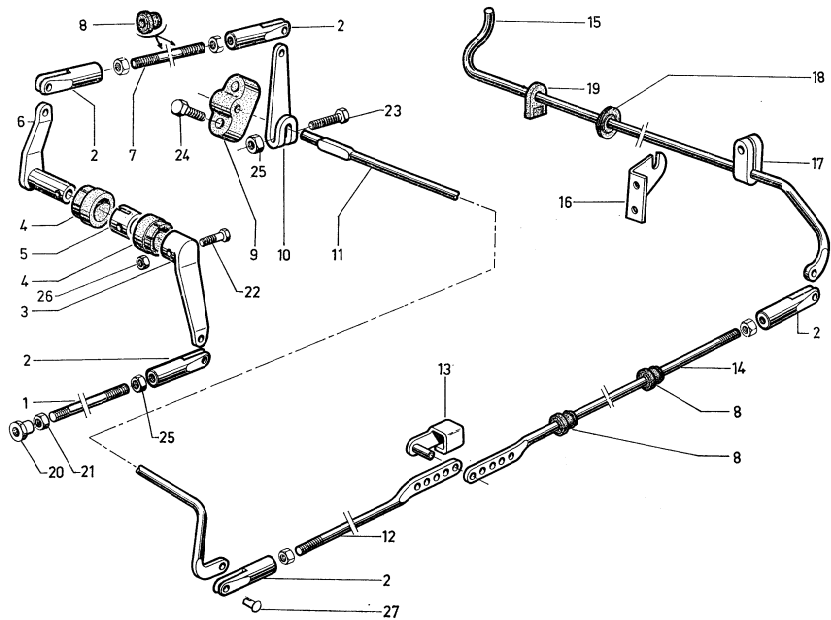
| I | NUMÉROS | K | Barres anti-roulis AV et AR | Vordere und hintere Stabilisatoren | Front and rear anti-roll bars | Barras anti-balanceo (delant. y traseras) | Barre antirullo (ant. e post.) |
|---|--------------------------------|------------------|--|---|-----------------------------------|--|--------------------------------------|
| | | | Barre AV | Vorderer Stabilisator | Front bar | Barra delantera | Barra anteriore |
| 1 | 2 S 5 406 708 R S 435-214 A | | Barre complète. | Stabilisator, komplett. | Complete bar. | Barra completa. | Barra completa. |
| 2 | 1 D 5 410 216 W D 413-81 | ∅ ext. 25,5. | Ressort de rotule. | Feder für Kugelbolzen. | Ball pin spring. | Muelle de rotula. | Molla per rotula. |
| 3 | 1 D 5 412 610 T D 435-59 A | 2 AV - entr. 83. | Étrier de palier : | Bügelerschraube : | Clamp for bearing: | Estribo de soporte : | Staffa del supporto : |
| | 1 D 5 412 609 G D 435-58 | 2 AR - entr. 72. | - | - | - | - | - |
| 4 | 1 S 5 406 721 G S 435-266 A | 2 | Collier de butée. | Schelle für Anschlag. | Collar for bush. | Collar de tope. | Collare d'arresto. |
| 5 | | Nylon. | Demi-coussinet (repère en creux : 3 mm) : | Lagerschalenhilfe (Markierung : 3 mm) : | Half-bearing (marking: 3 mm) : | Medio-cojinete (marca : 3 mm) : | Semicuscinetto (marca : 3 mm) : |
| | 1 S 5 406 735 J S 435-286 A | 2 Inf. | - | - | - | - | - |
| | 1 S 5 406 736 V S 435-287 A | 2 Sup. - 2 ∅ 3. | - | - | - | - | - |
| 6 | | | Palier avec coussinet et ergot : | Lagerdeckel mit Lager- schale und Nase : | Bearing with cap and dowel: | Soporte con cojinete y espiga : | Supporto con cuscinetto e grano : |
| | 1 S 5 406 716 C S 435-259 A | 1 G - h 32. | - | - | - | - | - |
| | 1 S 5 406 718 Z S 435-261 A | 1 D - h 42,5. | - | - | - | - | - |
| 7 | 1 D 5 410 214 Z DS 435-147 | 2 ∅ 26 - e 5,40. | Cuvette de rotule. | Kugelpfanne. | Cup for ball pin. | Cubeta de rotula. | Scodellino della rotula. |
| 8 | 0 D 5 410 215 K DS 435-148 | 2 ∅ 30 × 150. | Écrou de cuvette. | Mutter für Kugelpfanne. | Nut for cup. | Tuerca de cubeta. | Dado per scodellino. |
| 9 | | ? | Cale de barre : | Einstellscheibe für Stabilisator : | Adjusting shim: | Suplemento de barra : | Spessore per barra : |
| | 1 D 5 412 865 P D 435-153 | ∅ 1. | - | - | - | - | - |
| | 1 D 5 412 866 A D 435-153 A | - 0,95. | - | - | - | - | - |
| | 1 D 5 412 867 L D 435-153 B | - 0,90. | - | - | - | - | - |
| | 1 D 5 412 868 X D 435-153 C | - 0,85. | - | - | - | - | - |
| | 1 D 5 412 869 H D 435-153 D | - 0,80. | - | - | - | - | - |
| | 1 D 5 412 870 U D 435-153 E | - 0,75. | - | - | - | - | - |
| | 1 D 5 412 871 E D 435-153 F | - 0,70. | - | - | - | - | - |
| | 1 D 5 412 872 R D 435-153 G | - 0,65. | - | - | - | - | - |

| I | NUMÉROS | K | | Barres anti-roulis AV et AR (Suite) | Vordere und hintere Stabilisatoren (Forts.) | Front and rear anti-roll bars (Cont.) | Barras anti-balanceo (delant. y traseras) (Cont.) | Barre antirullo (ant. e post.) (Cont.) |
|----|---|--------|--------------------------------|---|---|---|---|--|
| 10 | 1 D 5 412 644 M DS 435-175 1 D 5 411 621 S DS 443-10 | 1 | G - I. 62,5. D - L 80. | Manchon de barre : - ø 14 × 125 à D. - ø 14 × 125 à D et à C. | Schraubhülse für Stabilisator : - ø 14 × 125, Rechtsgewinde. - ø 14 × 125, Rechts- und Linksgewinde. | Bar sleeve: - ø 14 × 125, RH side. - ø 14 × 125, RH and LH side. | Manguito de barra : - ø 14 × 125 a derecha. - ø 14 × 125 a D y izq. | Manicotto della barra : - ø 14 × 125 a destra. - ø 14 × 125 a D e S. |
| 11 | 1 D 5 411 822 C D 443-70 | 4 | | Collier de manchon. | Schelle für Schraubhülse. | Sleeve clamp. | Collar de manguito. | Collare per manicotto. |
| 12 | 23 743 019 U ZD 9374 300 W | 4 | TH M 7 × 30. | Vis de manchon. | Schraube für Schraubhülse. | Sleeve screw. | Tornillo de manguito. | Vite per manicotto. |
| 13 | 25 241 009 U ZD 9524 100 U | 12 | HM 7 × 100. | Écrou de manchon. | Mutter für Schraubhülse. | Sleeve nut. | Tuerca de manguito. | Dado per manicotto. |
| 14 | ZD 9473 700 U ZD 9473 900 U | 2 2 | | Graisieur : - de rotule (droit). - de palier (coudé). | Schmiernippel : - für Kugelbolzen (gerade). - für Lagerdeckel (gekrümmt). | Lubricator: - for socket straight. - for bearing (elbowed). | Engrasador : - de rotula (recto). - de soporte (curbo). | Ingrassatore : - per rotula (diritto). - per supporto (piegato). |
| 15 | ZC 9622 814 U | 2 | ø 7 × 22,5. | Vis de collier de butée. | Schraube für Anschlagschelle. | Collar bush screw. | Tornillo de collar de tope. | Vite per collare d'arresto. |
| | | | | Barre AR | Hinterer Stabilisator | Rear bar | Barra trasera | Barra posteriore |
| 16 | 2 S 5 406 709 B S 435-216 A | 1 | ø 16,4. | Barre. | Stabilisator. | Bar. | Barra. | Barra. |
| 17 | ZC 9431 442 U | 4 | Entr. 29-42. | Bride. | Flansch. | Coupling flange. | Brida. | Flangia. |
| 18 | 2 S 5 406 720 W S 435-265 A 2 S 5 422 885 C | 1 1 | L 610. → 7/72. 7/72 →. | Tôle de protection : - - avec garniture caoutchouc. | Abschirmblech : - - mit Cummi | Protector plate: - - with rubber | Chapa de protección : - - con caucho | Lamiera di protezione - - con gomma |
| 19 | ZD 9424 700 X | 8 | TH M 12 × 55. | Vis de bride. | Schraube für Flansch. | Flange screw. | Tornillo de brida. | Vite per flangia. |
| 20 | ZD 9526 600 U | 8 | HM 12 × 125. | Écrou de bride. | Mutter für Flansch. | Flange nut. | Tuerca de brida. | Dado per flangia. |
| 21 | ZC 9619 906 U | 2 | L 16,5 - nylon 1/71 → 7/72. | Agrafe. | Klammer. | Clip. | Grapa. | Craffotta. |



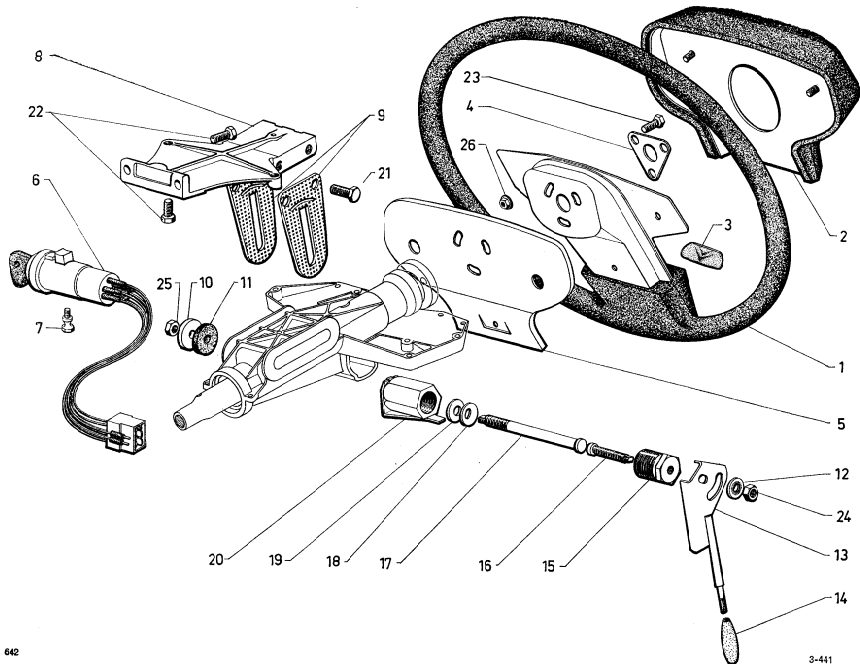
| I | NUMÉROS | K | | Commande de variation de hauteur Carter - Leviers | Betätigung für Höhenverstellung Gehäuse - Hebel | Manual height control Casing - Lever | Mando de variación de altura Carter - Palancas | Comando variazione dell'altezza Scatola - Leve |
|----|---------------------------------|------|---|--|--|---|---|---|
| 1 | 1 S 5 406 765 K S 437-265 A | 1 | ∅ 9 - L 133 - 1 ∅ 8 × 15. | Levier nu. | Hebel, ohne Ausrüstung. | Lever, only. | Palanca desnuda. | Leva nuda. |
| 2 | 1 S 5 406 770 P S 437-270 A | 1 | ∅ 9 - ∅ 13 - L 117. | Corps de levier. | Hebelkörper. | Lever body. | Cuerpo de palanca. | Corpo della leva. |
| 3 | 1 S 5 406 771 A S 437-271 A | 1 | 1 ∅ 8. | Bouton de levier. | Hebelknopf. | Lever knob. | Botón de palanca. | Bottono della leva. |
| 4 | 1 S 5 406 772 L S 437-272 A | 1 | | Ressort de levier. | Feder für Hebel. | Lever spring. | Muelle de palanca. | Molla per leva. |
| 5 | 1 S 5 406 751 H S 437-244 A | 1 | | Carter secteur. | Gehäuse mit Rasten. | Casing with quadrant. | Carter-sector. | Scatola-settore. |
| 6 | 1 S 5 406 747 P S 437-240 A | 1 | | Enjoliveur inox. | Zierleiste, rostfrei. | Stainless embellisher. | Embellecedor inox. | Cornice inossid. |
| 7 | 1 S 5 406 748 A S 437-241 A | 1 | | Garniture d'enjoliveur. | Zierrgarnitur. | Embellisher trimming. | Guarnición de embellec. | Cuarniz, per cornice. |
| 8 | | | AR. | Commande de blocage : | Blockierbetätigung : | Locking control : | Mando de cierre : | Comando di bloccaggio : |
| | 2 S 5 406 742 K S 437-012 A | 1 | → 9/73. | - | - | - | - | - |
| | 2 S 5 436 672 L | 1 | 9/73 → | - | - | - | - | - |
| 9 | | | | Crochet : | Blockierungshaken : | Locking hook : | Cancho de cierre : | Cancio di bloccaggio : |
| | 1 S 5 406 778 B S 437-279 A | 1 | AR - 1 ∅ 7,5 R.p. 5 416 539 Z - d.e.o. 1-5 416 538 N. | - | - | - | - | - |
| | 1 S 5 416 539 Z | 1 | AR - (61 ∅ 1,5) | 9/71 → | - | - | - | - |
| 10 | 1 S 5 416 538 N | 1 | 10 × 13 - 1 ∅ 7,2 | 9/71 → | Étrier. | | | |
| 11 | ZC 9619 886 U | 1 | AR - 2 ∅ 4,6. | Agrafe. | Spange. | Locking clip. | Grapa. | Graffetta. |
| 12 | 1 D 5 412 941 R DM 437-149 A | 2 | 19,5 × 23 × 8,5. | Coussinet. | Lagerung. | Bearing. | Cojinete. | Cuscinetto. |
| 13 | 1 S 5 406 740 L S 437-242 A | 1 | 15 × 19 × 145. | Axe de renvoi central. | Achse für Übertragung. | Pin f. central relay lever. | Eje de renvío centr. | Perno svinio centr. |
| 14 | 1 S 5 406 761 S S 437-260 A | 1 | TH - L 46 - ∅ 5 × 7. | Axe de levier. | Hebelbolzen. | Pin f. lever. | Eje de palanca. | Perno per leva. |
| 15 | | ? | 19,5 × 28. | Cale de réglage : | Einstellscheibe : | Adjusting shim | Suplemento de reglaje : | Spessore di regolazione : |
| | 1 S 5 406 779 M S 437-287 A | | e 0,5. | - | - | - | - | - |
| | 1 S 5 406 780 Y S 437-288 A | - 1. | | - | - | - | - | - |
| | 1 S 5 406 781 J S 437-289 A | - 2. | | - | - | - | - | - |

| I | NUMÉROS | K | | Commande de variation de hauteur Carters - Leviers (Suite) | Betätigung für Höhenverstellung Gehäuse - Hebel (Forts.) | Manual height control Casing - Lever (Cont.) | Mando de variacion de altura Carter - Palancas (Cont.) | Comando variazione dell'altezza Scatola - Leve (Cont.) |
|----|-------------------------------|---|--------------|---|---|--|---|---|
| 16 | 24 631 019 X ZD 9462 100 W | 2 | TF M 3 × 10. | Vis. | Schraube. | Screw. | Tornillo. | Vite. |
| 17 | ZD 9464 000 Z | 4 | TF M 5 × 12. | Vis. | Schraube. | Screw. | Tornillo. | Vite. |
| 18 | 25 259 019 E ZD 9525 900 W | 1 | HM 5. | Écrou. | Mutter. | Nut. | Tuercia. | Dado. |



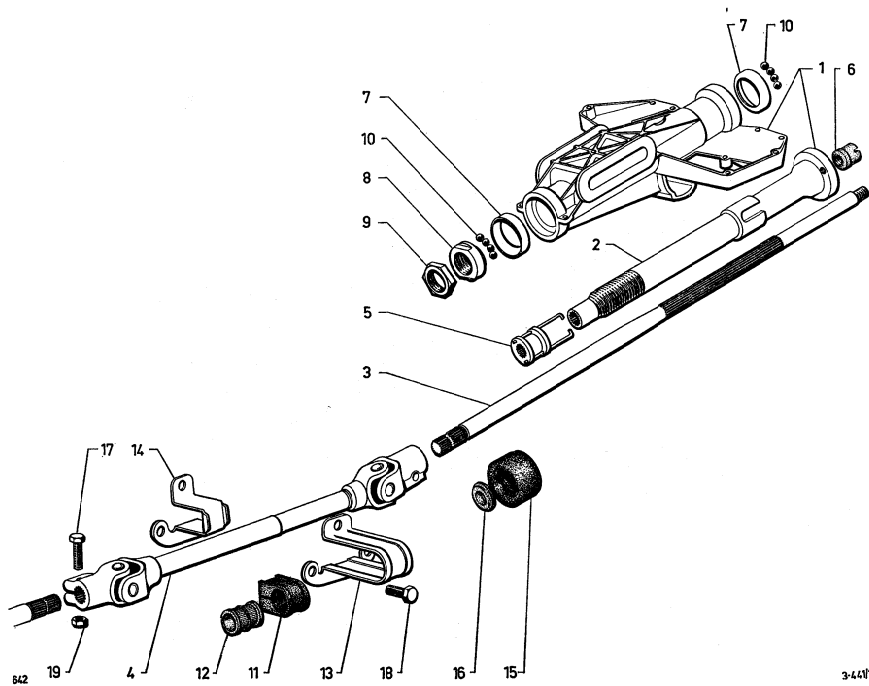
| I | NUMÉROS | K | Commande de variation de hauteur Tringlerie | Betätigung für Höhenverstellung Gestänge | Height control rods | Varillas de mando de variación de altura | Aste comando variazione dell'altezza | |
|----|---------------------------------|---|---|---|----------------------------|---|---|---------------------------|
| 1 | 1 S 5 406 752 U S 437-251 A | 1 | L 78 - 2 \emptyset 5 \times 12,5 - 5 \times 27. | Tige de correcteur AV. | Stange zur vord. Verstell. | Rod f. front corrector. | Varilla de corrector del. | Asta per correttore ant. |
| 2 | 1 D 5 412 944 Y DM 437-123 | 5 | L 35. | Chape. | Gabelstück. | Clevis. | Terminal. | Terminale. |
| 3 | 1 S 5 406 763 N S 437-262 A | 1 | \emptyset 14. | Levier AV. | Vord. Übertragungshebel. | Front relay lever. | Leva de reenvio delant. | Leva rinvio ant. |
| 4 | 1 D 5 412 941 R DM 437-149 A | 2 | 19,5 \times 23 \times 8,5. | Goussinet AV. | Lagerung, vorn. | Front bearing. | Cojinete delantero. | Cuscinetto anteriore. |
| 5 | 1 S 5 406 750 X S 437-243 A | 1 | 19,5 \times 24 \times 14,5 - 2 \emptyset R. | Entretoise de levier AV. | Zwischenstück f. Hebel. | Distance piece lever. | Separador de leva delant. | Distanziale per leva ant. |
| 6 | 1 S 5 406 766 W S 437-266 A | 1 | 15 \times 19 \times 57. | Levier AV. | Vord. Übertragungshebel. | Front relay lever. | Leva de reenvio delant. | Leva rinvio ant. |
| 7 | 2 S 5 406 753 F S 437-252 A | 1 | L 525 - 2 \emptyset 5 \times 25. | Tige AV. | Vordere Stange. | Front rod. | Varilla delantera. | Asta anteriore. |
| 8 | 1 D 5 411 036 J DM 437-109 | 8 | Nylon. | Goussinet des tiges. | Lagerung für Stangen. | Nylon bush f. rods. | Cojinete de varillas. | Cuscinetto per aste. |
| 9 | 1 S 5 406 774 H S 437-275 A | 1 | 2 \emptyset 5,5 - 1 \emptyset 7,8. | Bride AV. | Vorderer Flansch. | Front clamp. | Cojinete delantero. | Cuscinetto anteriore. |
| 10 | 1 S 5 406 767 G S 437-267 A | 1 | | Levier AV. | Vorderer Hebel. | Front lever. | Palanca delantera. | Leva anteriore. |
| 11 | 2 S 5 406 754 R S 437-253 A | 1 | \emptyset 7,5. | Tige de torsion AV. | Vordere Torsionsstange. | Torsion rod, front. | Varilla de torsion delant. | Asta di torsione ant. |
| 12 | 2 S 5 406 755 B S 437-254 A | 1 | L 980 - 1 \emptyset 5 \times 30 - 5 \emptyset 4. | Tige centrale AV. | Mittelstange, vorn. | Centre rod, front. | Varilla delantera central. | Asta ant. centrale. |
| 13 | 1 D 5 410 530 J DM 437-113 | 1 | | Axe central. | Mittelachse. | Central spindle. | Eje central. | Perno central. |
| 14 | 2 S 5 406 756 M S 437-255 A | 1 | L 1114 - 1 \emptyset 5 \times 30 - 5 \emptyset 4. | Tige centrale AR. | Mittelstange, hinten. | Centre rod, rear. | Varilla tras. | Asta centrale post. |

| I | NUMÉROS | K | Commande de variation de hauteur Tringlerie (Suite) | Betätigung für Höhenverstellung Gestänge (Forts.) | Height control rods (Cont.) | Varillas de mando de variación de altura (Cont.) | Aste comando variazione dell'altezza (Cont.) | |
|----|--------------------------------|---|--|--|--------------------------------|--|--|-------------------------|
| 15 | 2 S 5 406 757 Y S 437-259 A | 1 | ∅ 7,5. | Tige de torsion AR. | Hintere Torsionsstange. | Torsion rod, rear. | Varilla de torsión tras. | Asta di torsione post. |
| 16 | 1 S 5 406 743 W S 437-194 A | 1 | 2 ∅ 5,5 - entr. 25. | Palier AR. | Hintere Lagerung. | Bearing, rear. | Soporte trasera. | Supporto posteriore. |
| 17 | 1 S 5 406 773 X S 437-273 A | 1 | | Collier AR. | Hintere Schelle. | Collar, rear. | Collar trasero. | Collare posteriore. |
| 18 | 1 S 5 406 776 E S 437-277 A | 1 | ∅ ext. 25 - 1 ∅ 7. | Bague caoutchouc AR. | Hintere Gummihülse. | Rubber bush, rear. | Anillo de caucho tras. | Boccola di gomma post. |
| 19 | 1 S 5 406 775 U S 437-276 A | 1 | ∅ int. 7,5 - e 7,5 - nylon. | Palier de tige AR. | Lagerung f. hint. Stange. | Nylon bush for rear rod. | Soporte de varilla trasera. | Supporto per asta post. |
| 20 | 0 D 5 410 532 F DM 437-112 | 1 | ∅ M 5 × 80 - L 11,5. | Écrou. | Mutter. | Nut. | Tuerca. | Dado. |
| 21 | 0 D 5 410 533 S DM 437-119 | 1 | H M 5 × 80. | Contre-écrou. | Kontermutter. | Lock-nut. | Contra-tuerca. | Controdado. |
| 22 | 23 461 019 B ZD 9346 100 W | 1 | TH M 7 × 32. | Vis : | Schraube : | Screw: | Tornillo : | Vite : |
| 23 | 23 665 319 D ZD 9366 530 W | ? | TH M 5 × 25. | - | - | - | - | - |
| 24 | 23 669 319 C ZD 9366 930 W | 2 | TH M 5 × 35. | - | - | - | - | - |
| 25 | 25 259 019 E ZD 9525 900 W | 4 | H M 5 × 80 - e 4. | Écrou : | Mutter : | Nut: | Tuerca : | Dado : |
| 26 | ZD 9526 100 Z | 1 | HM 7 × 100 - e 5,5. | - | - | - | - | - |
| 27 | 22 330 059 H ZD 9233 000 U | ? | ∅ 4 - L 13. | Rivet. | Niet. | Rivet. | Remacha. | Rivetto. |



| I | NUMÉROS | K | | Direction - Volant Anti-vol | Lenkrad Diebstahlsicherung | Steering wheel Anti-theft device | Dirección Volante - Anti-robó | Sterzo Volante - Antifurto |
|----|---|--------|---------------------------------------|--------------------------------|------------------------------------|-------------------------------------|----------------------------------|-------------------------------|
| 1 | 2 S 5 406 809 N S 441-235 A | 1 | | Volant nu. | Lenkrad, ohne Ausrüstung. | Steering wheel, only. | Volante desnudo. | Volante nudo. |
| 2 | 2 S 5 406 807 S S 441-233 A | 1 | | Enjoliveur, rembourré. | Verzierung, gepolstert. | Embellisher, padded. | Embellecedor, rellenado. | Modanatura con imbottiti. |
| 3 | 1 S 5 406 821 U | 1 | | Enjoliveur. | Verzierung. | Embellisher. | Embellecedor. | Modanatura. |
| 4 | 1 S 5 406 810 Z S 441-236 A | 1 | 3 ∅ 7,5 - e 1,5 → 1/71. | Contre-plaque. | Gegenblech. | Counterplate. | Contraplaca. | Controplacca. |
| 5 | 2 S 5 406 803 Y S 441-229 A | 1 | 2 ∅ 7 - entr. 140. | Tôle de fermeture. | Verschlussblech. | Closing panel. | Chapa de cierre. | Lamiera di chiusura. |
| 6 | 2 S 5 407 520 A S 611-211 A 2 S 5 408 117 H | 1 1 | → 9/71. 9/71 →. | Anti-vol : - 8 fils. | Diebstahlsicherung : - 8 Kabel. | Anti-theft: - 8 leads. | Anti-robó : - 8 hilos. | Antifurto : - 8 cavetti. |
| 7 | AY 611-286 A | 1 | TH 5 × 80. | Vis arrachable. | Abreisschraube. | Screw (snap off head). | Tornillo arrancable. | Vite tranciabale. |
| 8 | 2 S 5 406 815 D S 441-279 A | 1 | | Potence. | Träger. | Bracket. | Soporte. | Supporto. |
| 9 | 1 S 5 406 813 C S 441-277 A | 2 | 2 ∅ 9 - entr. 36. | Flasque. | Flansch. | Flange. | Brida. | Flangia. |
| 10 | ZD 9275 200 W | 1 | 10,5 × 36 × 2,5. | Rondelle. | Scheibe. | Washer. | Arandela. | Rondella. |
| 11 | 1 S 5 406 796 X S 441-221 A | 3 | 12 × 36 × 3. | Rondelle de frottement. | Reibscheibe. | Friction washer. | Arandela de rozamiento. | Rondella di sfregamento. |
| 12 | ZD 9290 700 U | 1 | Co 8,2 × 18,2. | Rondelle. | Scheibe. | Washer. | Arandela. | Rondella. |
| 13 | 1 S 5 406 800 R S 441-226 A | 1 | 1 ∅ 5 × 80. | Levier de réglage. | Einstellhebel. | Adjusting lever. | Leva de reglaje. | Leva di regolazione. |
| 14 | 1 T 5 410 644 Y DS 334-2 | 1 | ∅ 5 × 80. | Bouton noir. | Schwarzer Knopf. | Black knob. | Botón negro. | Bottone nero. |
| 15 | 1 S 5 406 798 U S 441-223 A | 1 | ∅ int. 8 × 125 - ∅ ext. 30 × 200 à G. | Manchon. | Stützen. | Sleeve. | Manguito. | Manicotto. |

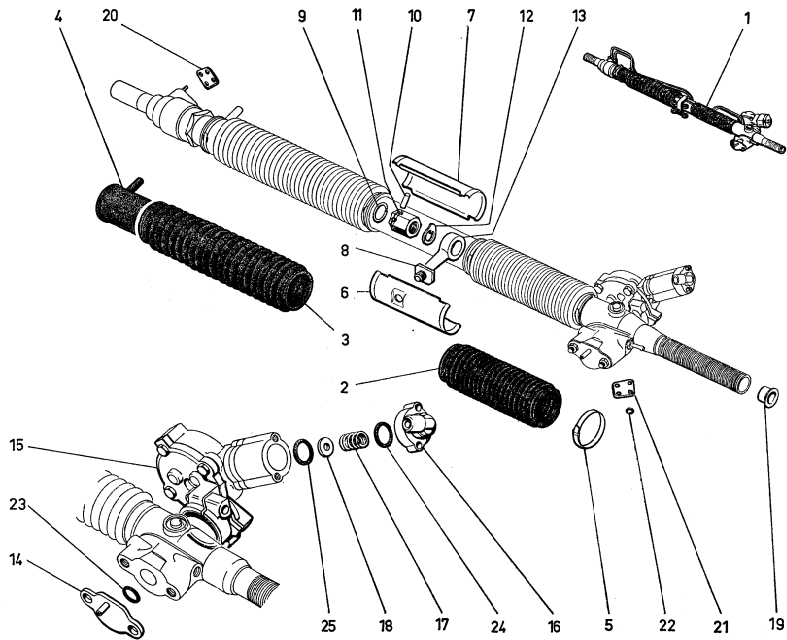
| I | NUMÉROS | K | Direction - Volant Anti-vol (Suite) | Lenkrad Diebstahlsicherung (Forts.) | Steering wheel Anti-theft device (Cont.) | Dirección Volante - Anti-robo (Cont.) | Sterzo Volante - Antifurto (Cont.) | |
|----|--------------------------------|---|---|---|--|---|--|------------------------|
| 16 | 1 S 5 406 783 F S 441-131 A | 1 | ∅ 8 × 125 - L 40. | Vis de réglage. | Einstellschraube. | Adjusting screw. | Tornillo de reglaje. | Vite di regolazione. |
| 17 | 1 S 5 406 794 A S 441-219 A | 1 | L 120 - ∅ 10 × 125. | Axe. | Achse. | Spindle. | Eje. | Perno. |
| 18 | ZC 9624 016 U | 7 | ∅ int. 10,2 - ∅ ext. 25. | Rondelle élastique. | Federscheibe. | Flexible washer. | Arandela elastica. | Rondella elastica. |
| 19 | 1 S 5 406 782 V S 441-130 A | 1 | 10 × 27 × 0,5. | Rondelle. | Scheibe. | Washer. | Arandela. | Rondella. |
| 20 | 1 S 5 406 784 S S 441-132 A | 1 | ∅ int. 30 × 200 à C. | Douille. | Hülse. | Bush. | Casquillo. | Boccola. |
| 21 | ZD 9382 300 W | 4 | TH M 9 × 20. | Vis : | Schraube : | Screw: | Tornillo : | Vite : |
| 22 | 23 721 319 Z ZD 9372 130 W | 4 | TH M 7 × 28. | - | - | - | - | - |
| 23 | 23 455 019 J ZD 9345 300 W | 3 | TH M 7 × 14. | - | - | - | - | - |
| 24 | 25 222 009 X ZD 9522 200 U | 1 | H M 8 × 125 - h 4. | Écrou : | Mutter : | Nut: | Tuerca : | Dado : |
| 25 | 25 331 019 N ZD 9539 100 U | 1 | H M 10 × 125 - h 9,3 - « Nylstop ». | - | - | - | - | - |
| 26 | ZC 9615 101 W | 2 | H M 5 × 80 - « Serpress ». | - | - | - | - | - |
| | | | (USA) (C.D.N) | Pièces spéciales | Spezialteile | Special parts | Piezas especiales | Pezzi speciali |
| 1 | 2 S 5 428 404 S | 1 | 5/72 →. | Volant nu. | Lenkrad, ohne Ausrüstung. | Steering wheel, only. | Volante desnudo. | Volante nudo. |
| 6 | 2 S 5 407 531 L | 1 | BW. | Anti-vol (9 fils). | Diebstahlsicherung. | Anti-theft device (9 leads). | Anti-robo (9 hilos). | Antifurto (9 cavetti). |



| I | NUMÉROS | K | Direction - Support Tube - Arbres | Lenkung - Träger Rohr - Wellen | Steering - Support Tube - Shafts | Dirección - Soporte Tubo - Arbol | Sterzo - Supporto Tubo - Piantone |
|----|---------------------------------|----|--------------------------------------|------------------------------------|---------------------------------------|-------------------------------------|--------------------------------------|
| 1 | 2 S 5 406 786 N S 441-202 A | 1 | Support avec tube, roulements. | Träger mit Rohr und Kugellager. | Support with tube a. ball bearing. | Soporte con tubo y rodamiento. | Supporto con tubo e cuscinetto. |
| 2 | 1 S 5 406 787 Z S 441-206 A | 1 | Tube, 26 dentelures. | Rohr, 26 Zähne. | Tube, 26 teeth. | Tubo, 26 recortes. | Tubo, 26 dentellature. |
| 3 | 2 S 5 406 823 R S 441-293 A | 1 | L 561. | Welle, 26 Zähne. | Shaft, 26 teeth. | Arbol, 26 recortes. | Piantone, 26 dentellat. |
| 4 | 2 S 5 406 825 M S 441-297 A | 1 | Transmission à cardans. | Kardanwelle. | Cardan shaft. | Transmision de cardanes. | Trasmisione a cardani. |
| 5 | 1 S 5 406 802 M S 441-228 A | 1 | Bague avec ressorts. | Büchse mit Federn. | Bush with springs. | Casquillo con muelles. | Boccola con molle. |
| 6 | 1 S 5 406 824 B S 441-294 A | 1 | ∅ int. 12 × 125 - h 20. | Endstück-Lagerung. | End piece bearing. | Soporte del terminal. | Supporto del terminale. |
| 7 | 1 S 5 406 788 K S 441-208 A | 2 | 36 × 45 × 48 × 10. | Büchse. | Bush. | Casquillo. | Boccola. |
| 8 | 1 S 5 406 789 W S 441-209 A | 1 | ∅ int. 27 × 150 - e 14. | Büchse. | Rush. | Casquillo. | Boccola. |
| 9 | 0 S 5 406 793 P S 441-217 A | 1 | H 27 × 150 - e 8. | Mutter. | Nut. | Tuerca. | Dado. |
| 10 | 22 709 009 E ZD 9270 900 U | 32 | ∅ 7. | Kugel. | Ball. | Bola. | Sfera. |
| 11 | 1 S 5 406 817 A S 441-284 A | 1 | h 35. | Lagerung. | Bearing. | Soporte. | Supporte. |
| 12 | 1 S 5 406 818 L S 441-287 A | 1 | 17,5 × 25 × 25. | Hülse. | Bush. | Casquillo. | Boccola. |
| 13 | 1 S 5 406 819 X S 441-288 A | 1 | Sup. - h 66. | Schelle. | Collar. | Collar. | Collare. |
| 14 | 1 S 5 406 820 II S 441-289 A | 1 | Inf. - h 31. | Schelle. | Collar. | Collar. | Collare. |

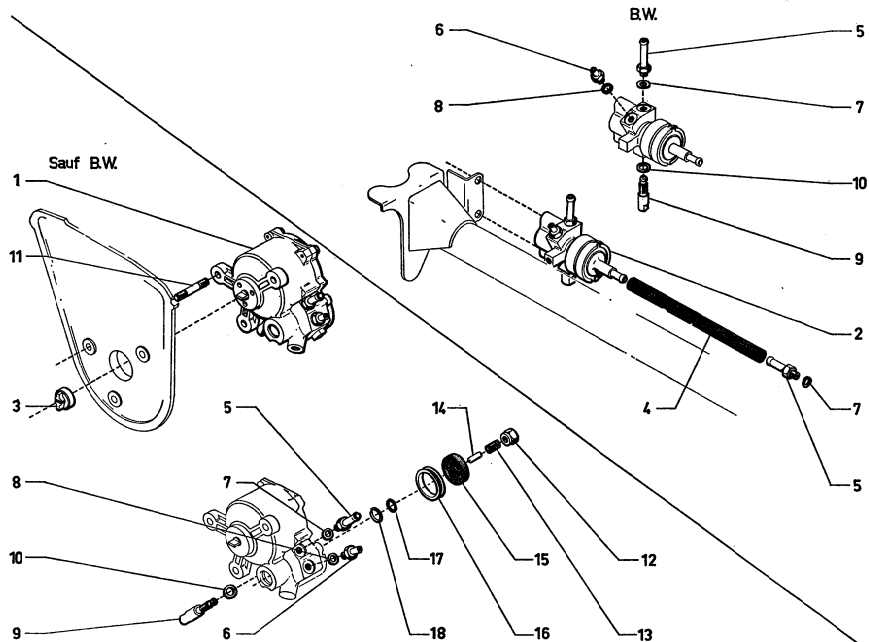
| I | NUMÉROS | K | | Direction - Support Tube - Arbres (Suite) | Lenkung - Träger Rohr - Wellen (Fortz.) | Steering - Support Tube - Shafts (Cont.) | Dirección - Soporte Tubo - Arbol (Cont.) | Sterzo - Supporto Tubo - Piantone (Cont.) |
|----|--------------------------------|---|----------------------------|---|---|--|--|---|
| 15 | 1 A 5 410 642 B AY 441-86 | 1 | ∅ ext. 54. | Gaine. | Hülle. | Sheath. | Vaina. | Guaina. |
| 16 | 1 S 5 406 816 P S 441-283 A | 1 | 18 × 31 × 6. | Bague. | Hülse. | Bush. | Casquillo. | Boccola. |
| 17 | 0 D 5 410 643 M DM 441-100 | 1 | TH 7 × 35. | Vis. | Schraube. | Screw. | Tornillo. | Vite. |
| 18 | 23 703 319 X ZD 9370 330 W | 3 | TH M 7 × 16. | Vis. | Schraube. | Screw. | Tornillo. | Vite. |
| 19 | 25 301 019 B ZD 9530 100 U | 1 | « Nylstop » - H M 7 × 100. | Écrou. | Mutter. | Nut. | Tuerca. | Dado. |
| | | | | Pièces spéciales | Spezialteile | Special parts | Piezas especiales | Pezzi speciali |
| 1 | 2 S 5 430 161 P | 1 | 11/72 →. | Support avec tube, roulement. | Träger mit Rohr und Kugellager. | Support with tube and ball bearing. | Soporte con tubo y rodamiento. | Supporto con tubo e cuscinetto. |
| | 2 S 5 423 374 T | 1 | | Écran de protection. | Abschirmung. | Protection shield. | Pantalla de protección. | Schermo di protezione. |

USA GDN



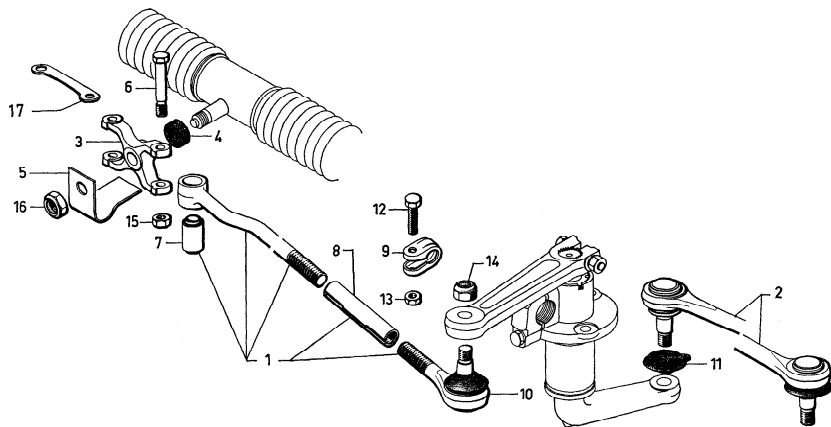
| I | NUMÉROS | K | Direction assistée | Servolenkung | Power steering | Dirección asistida | Sterzo assistito |
|----|--|------------------------------------|--------------------------------|--------------------------------|--------------------------|------------------------------|---|
| 1 | 2 S 5 409 679 J SN 442-018 A 2 S 5 413 401 R | 1 1 (BW). | Direction complète - | Lenkung, komplett : - | Steering, complete: - | Dirección completa : - | Sterzo completo : - |
| 2 | 1 S 5 406 838 D | 1 G. | Gaine caoutchouc : - | Gummihülle : - | Rubber gaiter: - | Vaina de caucho : - | Gnaina di gomma : - |
| 3 | 1 S 5 406 839 P | 1 D - 1 trou \varnothing 12 mm. | - | - | - | - | - |
| 4 | 1 S 5 406 840 A | 1 L 141. | - de récupération de fuites. | - zur Verlust-Rückgewinnung. | - f. leaks recovery. | - de recuperación de fugas. | - per recuperi. |
| 5 | ZC 9614 000 U | 4 L 474. | Collier. | Schelle. | Collar. | Collar. | Fascetta. |
| 6 | 1 S 5 406 857 K | 1 L 122 - 1 trou \varnothing 17. | Cache mobile : - supérieur. | Schutzrohrhälfte : - obere. | Slide: - upper. | Chapa móvil : - superior. | Copricremagliera mobile : - superiore. |
| 7 | 1 S 5 406 858 W | 1 L 122. | - inférieur. | - untere. | - lower. | - inferior. | - inferiore. |
| 8 | 1 D 5 411 157 Z DX 442-76 | 1 16,5 \times 23 \times 28,5. | Dé de guidage. | Führungstück. | Guide block. | Dado de guía. | Piastrina di guida. |
| 9 | 1 S 5 406 906 T | 1 \varnothing int. 21,6. | Jonc. | Sicherungsring. | Circlip. | Anillo de retención. | Arresto elastico. |
| 10 | 1 S 5 406 895 Y | 1 6 \times 21. | Axe. | Achse. | Pin. | Eje. | Perno. |
| 11 | 1 S 5 406 837 T | 1 14 \times 150 - L 26,5. | Écrou. | Mutter. | Nut. | Tuerca. | Dado. |
| 12 | 1 D 5 411 160 G D 442-68 | 1 \varnothing int. 14,2. | Arrêtair. | Sicherheitsblech. | Lock washer. | Retén. | Arresto |
| 13 | 1 S 5 406 834 K | 1 12 \times 150. | Rotule. | Kugelbolzen. | Ball pin. | Rotula. | Rotula. |
| 14 | 1 S 5 403 329 M | 1 | Bride. | Flansch. | Clamp. | Brida. | Brida. |
| 15 | 1 S 5 406 845 E | 1 | Couvercle. | Deckel. | Cover. | Tapa. | Coperchio. |

| I | NUMÉROS | K | Direction assistée (Suite) | Servolenkung (Forts.) | Power steering (Cont.) | Dirección asistida (Cont.) | Sterzo assistito (Cont.) | |
|----|--------------------------------|---|----------------------------------|--|-------------------------------------|---------------------------------------|--|---|
| 16 | 1 S 5 406 962 B | 1 | Tête de cylindre avec filtre. | Zylinderkopf mit Filter. | Cylinder head with filter. | Tapa de cilindro con filtro. | Testa del cilindro con filtro. | |
| 17 | 1 S 5 406 935 H | 1 | ∅ ext. 11,1. | Ressort (4 spires). | Feder (4 Windungen). | Spring (4 turns). | Muelle (4 espiras). | Molla (4 spire). |
| 18 | 1 S 5 406 957 X | 1 | 5 × 20 × 2. | Clapet. | Ventil. | Valve. | Valvula. | Valvola. |
| 19 | 1 D 5 411 163 P DM 442-55 | 1 | ∅ 26. | Bouchon. | Stopfen. | Cap. | Tapon. | Tappo. |
| 20 | 1 S 5 406 848 M S 442-237 A | 1 | | Plaqueette porte-joints : - côté boîtier. | Dichtplakette : - Seite Gehäuse. | Seal holder plate: - housing side. | Plaqueta porta-junta : - lado caja. | Placchetta portaguarn. : - lato scatola. |
| 21 | 1 S 5 406 883 T S 444-215 A | 1 | | - côté servo-direction. | - Seite Servobetätigung. | - servo-control side. | - lado servo-dirección. | - lato servo-sterzo. |
| 22 | ZD 9481 800 U | ? | 4,2 × 8 × 1,9. | Joint torique de : - plaqueette. | Dichtring für : - Dichtplakette. | Ring seal for: - holder plate. | Junta torica de : - plaqueeta. | Gommino per : - placchetta. |
| 23 | 24 887 009 T ZD 9488 700 U | 1 | 20,7 × 24,5 × 1,9. | - bride. | - Flansch. | - clamp. | - brida. | - flangia. |
| 24 | 24 826 009 Z ZD 9482 600 U | 1 | 27,7 × 33,1 × 2,7. | - tête de cylindre. | - Zylinderkopf. | - cylinder head. | - tapa del cilindro. | - tapa del cilindro. |
| 25 | 25 033 009 Z ZD 9503 300 U | 1 | 24,5 × 29,9 × 2,7. | - piston. | - Kolben. | - piston. | - piston. | - pistocino. |



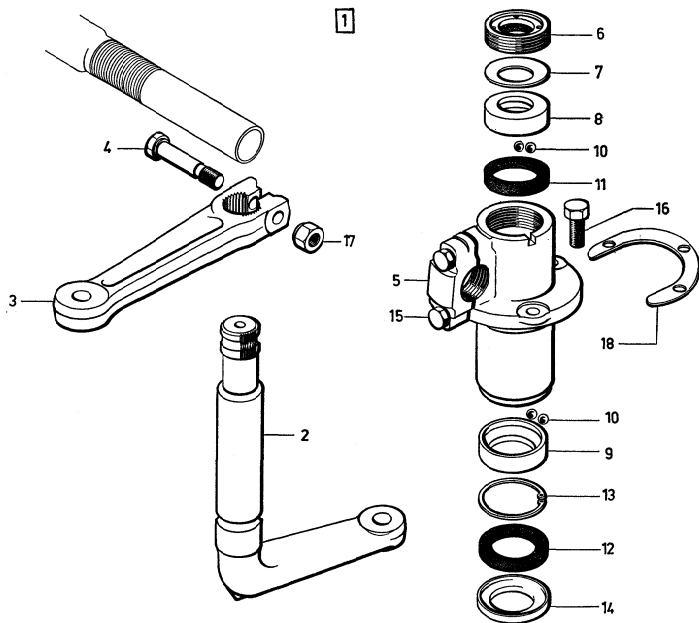
| I | NUMÉROS | K | | Régulateurs de direction | Lenkungsregler | Steering regulators | Reguladores de dirección | Regolatori sterzo |
|----|--|---|------------------------|-------------------------------|--|---|---------------------------------------|--|
| 1 | 1 S 5 409 683 C SN 445-010 A 1 S 5 401 329 Y | 1 | | → 9/72. - centrifuge sur BV. | Regler : - Fliehkraftregler am Getriebe. | Regulator: - centrifugal on gearbox. | Regulador : - centrifugo sobre CV. | Regolatore : - centrifugo sulla SC. |
| | | 1 | | 9/72 →. - | - | - | - | - |
| 2 | 1 S 5 429 720 W | 1 | (BW) - R.m.p. | 4/72 →. - de pression. | - Druckregler. | - pression regulator. | - de presión. | - di pressione. |
| 3 | 1 S 5 406 953 D] S 445-165 A | 1 | ∅ ext. 22 - h 13. | Joint « Oldham ». | « Oldham »-Dichtung. | « Oldham » gasket. | Junta « Oldham ». | Guarnizione « Oldham ». |
| 4 | 2 S 5 429 799 E | 1 | (BW) - L 445 - R.m.p. | 4/72 →. Tube caoutchouc. | Gummirohr. | Rubber tube. | Tubo caucho. | Tubo gomma. |
| | | | | Tube raccord : | Verbindungsrohr : | Union pipe: | Tubo de unión : | Tubo di collegamento : |
| 5 | 1 D 5 411 353 E DM 453-149 | 1 | ∅ 7 × 100. | - | - | - | - | - |
| | | 2 | (BW). | - | - | - | - | - |
| 6 | 1 S 5 410 333 T DM 453-151 | 1 | ∅ 6 × 100. | - | - | - | - | - |
| 7 | 22 476 009 W ZD 9247 600 U | 1 | 7,2 × 11 × 1. | Joint : | Dichtung : | Gasket: | Junta : | Guarnizione : |
| | | 2 | (BW). | - | - | - | - | - |
| 8 | 26 178 059 V ZC 9017 805 U | 1 | 6,2 × 10 × 1. | - | - | - | - | - |
| 9 | 1 S 5 401 331 V | 1 | | 9/72 →. Raccord avec filtre : | Verbindung m. Filter : | Union with filter: | Racor con filtro : | Raccordo con filtro : |
| | | 1 | (BW) | 4/72 →. - | - | - | - | - |
| 10 | 25 068 009 J ZD 9506 800 U | 1 | 10,3 × 14,1 × 1,9 | 9/72 →. Joint torique : | Dichtung : | Sealing ring: | Junta torica : | Gommino : |
| | | 1 | (BW) | 4/72 →. - | - | - | - | - |
| 11 | | | | Goujon : | Stehbolzen : | Stud: | Esparrago : | Prigioniero : |
| | 26 162 129 T ZC 9616 135 W | 3 | ∅ 7 × 18,5 - F 10,5-14 | → 1/73. - | - | - | - | - |
| | 1 S 5 433 501 U | 3 | ∅ 7 × 25,5 - F 12-9,5 | 1/73 →. - | - | - | - | - |

| I | NUMÉROS | K | Régulateurs de direction (Suite) | Lenkungsregler (Forts.) | Steering regulators (Cont.) | Reguladores de dirección (Cont.) | Regolatori sterzo (Cont.) | |
|----|-------------------------------|---|---|--|--|---|--|-----------------------|
| | | | Détail : de régulateur centrifuge sur BV | Bestandteile : für Fliehkraftregler am Getriebe | Components : for centrifugal regulator on gearbox | Componentes : de regulador centrifugo sobre caja | Componenti : per regolatore centrifugo sulla SC | |
| 12 | 1 S 5 406 974 G | 1 | ∅ 9 × 125 - h 6,5. | Contre-écrou. | Kontermutter. | Counter nut. | Contratuercia. | Controdado. |
| 13 | 1 S 5 406 951 G | 1 | ∅ 9 × 125 - L 13,5. | Vis de réglage. | Einstellschraube. | Adjusting screw. | Tornillo de réglaje. | Vite di regolazione. |
| 14 | 1 D 5 416 870 X D 444-91 | 1 | 2,5 × 14,75. | Aiguille. | Nadel. | Needle. | Aguja. | Rullino. |
| 15 | 1 S 5 409 686 K | 1 | ∅ ext. 30. | Membrane de tiroir. | Membrane f. Schieber. | Valve diaphragm. | Membrana de valvula. | Membrana per valvola. |
| 16 | 1 D 5 416 869 L DM 453-60 | 1 | ∅ int. 30,5. | Bague de maintien. | Haltebüchse. | Holding bush. | Anillo sujetador. | Boccola riteno. |
| 17 | 25 068 009 J ZD 9506 800 U | 1 | 10,3 × 14,1 × 1,9. | Joint torique. | Dichtring. | Sealing ring. | Junta torica. | Gommino. |
| 18 | 1 S 5 406 932 A | 1 | | Jonc d'arrêt. | Sicherungsring. | Stop ring. | Anillo de freno. | Anello d'arresto. |



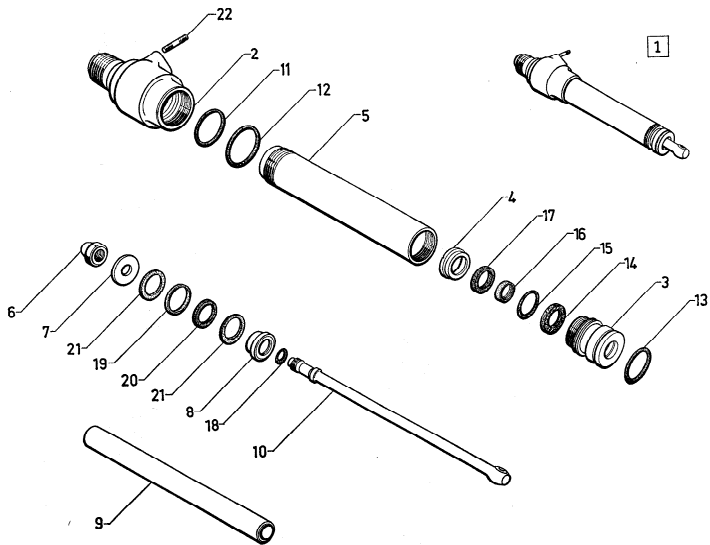
| I | NUMÉROS | K | | Direction - Barres | Lenkung Spurstangen | Steering rods | Dirección - Barras | Sterzo - Barre |
|----|--------------------------------|---|---------------------------|--|---|--|---|---|
| 1 | 3 S 5 406 863 A S 443-011 A | 2 | | Barre de direction. | Spurstange (Lenkung). | Steering rod. | Barra de dirección. | Barra sterzo. |
| 2 | | | 2 Ø 12 × 125. | Barre d'accouplement : | Spurstange (Radnabe) : | Coupling rod: | Barra de acoplamiento : | Barra d'accoppiamento : |
| | 3 S 5 406 864 L S 443-013 A | 1 | G. | - | - | - | - | - |
| | 3 S 5 406 865 X S 443-014 A | 1 | D. | - | - | - | - | - |
| 3 | | | | Jumelle : | Gabel : | Shackle: | Gemelo : | Biscottino : |
| | 3 D 5 411 159 W DS 443-73 | 1 | e 17. | - | - | - | - | - |
| | 3 D 5 411 502 Z | 1 | 2 Ø 10 × 125 - (BW). | - | - | - | - | - |
| 4 | 3 D 5 411 158 K D 442-60 | 1 | 16,5 × 28,5 × 9. | Rondelle caoutchouc. | Gummischeibe für Gabel. | Rubber washer for shackle. | Arandela de caucho. | Rondella di gomma. |
| 5 | | ? | | Ressort de jumelle : | Feder für Gabel : | Shackle spring: | Muelle de gemelo : | Molla per biscottino : |
| | 3 S 5 406 829 F S 442-120 A | | → 4/72. | - 2 chanfreins partie sup. | - 2 Abfasungen am oberen Teil. | - 2 chamfers on upper part. | - 2 chafanes sobre parte super. | - 2 angoli sup. limati. |
| | 3 S 5 406 830 S S 442-121 A | | → 4/72. | - 2 rayons partie sup. | - 2 Senkungen am oberen Teil. | - 2 radii on upper part. | - 2 radios sobre parte inferior. | - 2 raggi sulla parte inferiore. |
| | 3 S 5 427 648 Z | | R.p. 5 427 649 K | 4/72 →. | - | - | - | - |
| | 3 S 5 427 649 K | | | 4/72 →. | - repère 0. | - Markierung 0. | - marcado 0. | - segnato 0. |
| 6 | | | | Axe de jumelle : | Gabelachse : | Shackle bolt: | Eje de gemelo : | Perno per biscottino : |
| | 3 D 5 411 824 Z DM 443-96 A | 2 | L 58,5 - Ø 9 × 125. | - | - | - | - | - |
| | 3 S 5 411 482 G | 2 | L 52 - Ø 10 × 125 - (BW). | - | - | - | - | - |
| 7 | 3 D 5 411 023 N D 443-7 | 2 | 10 × 22 × 33. | Palier élastique. | Silentblock. | Flexible bearing. | Soporte elastico. | Supporto elastico. |
| 8 | 3 D 5 411 821 S DS 443-10 | 2 | Ø 14 × 125. | Manchon réglable. | Einstellhülse. | Sleeve, adjustable. | Manguito de reglaje. | Manicotto regolabile. |
| 9 | 3 D 5 411 822 C D 443-70 | 4 | Ø int. 17,7. | Collier de manch' on réglable. | Schelle für Einstellhülse. | Collar f. adjustable sleeve. | Collar del manguito. | Collare per manicotto. |
| 10 | 3 D 5 411 820 F DX 443-04 A | 2 | | Embout de barre de direction (avec rotule). | Endstück für Spurstange (mit Kugelbolzen). | Steering rod end piece (with ball pin). | Terminal de barra de dirección (con rotula). | Terminale per barra sterzo (con rotula). |
| 11 | 3 D 5 411 815 B DX 443-94 A | 6 | | Caine caoutchouc. | Gummihülle. | Rubber sleeve f. ball pin. | Vaina de caucho de rotula. | Guaina di gomma. |

| I | NUMÉROS | K | Direction - Barres (Suite) | Lenkung Spurstangen (Forts.) | Steering rods (Cont.) | Dirección - Barras (Cont.) | Sterzo - Barre (Cont.) | |
|----|-------------------------------|---|--|------------------------------------|---------------------------------|-------------------------------|----------------------------|---------------------|
| 12 | 23 743 019 U ZD 9374 300 W | 4 | TH M 7 × 30. Vis de manchon réglable. | Schraube für Einstellhülse | Screw f. adjustable sleeve. | Tornillo de manguito. | Vite per manicotto. | |
| 13 | 25 241 009 U ZD 9524 100 U | 4 | H M 7 × 100. Écrou : - de manchon. | Mutter : - für Einstellhülse. | Nut: - f. adjustable sleeve. | Tuerca : - de manguito. | Dato : - per manicotto. | |
| 14 | 25 333 019 C ZD 9533 300 U | 4 | H M 12 × 125 - h 11,8 - « Nylstop ». | - de rotule. | - f. ball pin. | - de rotula. | - per rotula. | |
| 15 | 25 304 019 K ZD 9530 400 U | 2 | H M 9 × 125 - h 8,9 - « Nylstop ». | - d'axe de jumelle. | - für Gabelachse. | - f. Shackle bolt. | - de eje de gemelo. | - per perno biscot. |
| 16 | ZC 9615 750 U | 1 | H M 12 × 150 - h 9,3 - « Nylstop ». | - de rotule centrale. | - für Mittelbolzen. | - f. central ball pin. | - de rotula central. | - per rotula centr. |
| 17 | 1 S 5 411 503 K | 1 | 2 ∅ 11 - entr. 60 - (BW). Arrêtoir. | Sicherheitsblech. | Lock-plate. | Retén. | Arresto. | |



| I | NUMÉROS | K | | Direction Boîtiers de relais | Lenkung Zwischenlagerung | Steering Relay housings | Dirección Cajas de relé | Sterzo Scatole rinvio |
|----|--|----|--------------------------|---------------------------------|-----------------------------|-------------------------------|----------------------------|------------------------------|
| 1 | 2 S 5 406 877 C S 443-907 A 2 S 5 406 878 N S 443-908 A | 1 | 3 ø 9,5. G. | Boîtier complet: - | Kompl. Gehäuse : - | Relay housing, complete: - | Caja de relé compl. : - | Scatola rinvio compl. : - |
| | | 1 | D. | - | - | - | - | - |
| 2 | 2 S 5 406 870 B S 443-108 A | 2 | Inf. - 1 ø 6 × 100. | Levier. | Hebel. | Lever. | Palanca. | Leva. |
| 3 | S 443-109 A 1 S 5 406 871 M S 443-115 A | 1 | Sup. G. | Levier : - | Hebel : - | Lever: - | Palanca : - | Leva : - |
| | | 1 | D. | - | - | - | - | - |
| 4 | 0 D 5 411 830 P DX 443-74 | 2 | TH 9 × 125 - L 53,5. | Vis de levier. | Schraube f. Hebel. | Lever screw. | Tornillo de palanca. | Vite per leva. |
| 5 | 1 S 5 406 873 J S 443-183 A | 2 | 2 ø 8,5. | Chapeau de boîtier. | Gehäusedeckel. | Cap for housing. | Sombbrero de caja. | Cappello per scatola. |
| 6 | 1 D 5 411 828 T DX 443-67 | 2 | Sup. - ø 48 × 150. | Écrou de boîtier. | Mutter für Gehäuse. | Nut for housing. | Tuerca de caja. | Dado per scatola. |
| 7 | ZC 9619 050 U | 2 | 45 × 35,5 × 2,5. | Rondelle élastique. | Federschelbe. | Flexible washer. | Arandela elastica. | Rondella elastica. |
| | | | | Bague de roulement : | Ringmutter f. Kugellager : | Bearing race: | Casquillo de rodamiento : | Boccola per cuscinetto : |
| 8 | ZC 9620 204 U | 2 | Sup. - ø int. 25,5. | - | - | - | - | - |
| 9 | ZC 9620 260 U | 2 | Inf. - ø int. 33,78. | - | - | - | - | - |
| 10 | ZD 9410 300 U | 56 | ø 7,144. | Bille. | Kugel. | Ball. | Bola. | Sfera. |
| | | | 32 × 46 × 7. | Bague d'étanchéité : | Dichthülse : | Sealing bush: | Anillo de estanqueid : | Anello di tenuta : |
| 11 | ZC 9612 608 U | 2 | Sup. | - | - | - | - | - |
| 12 | ZC 9612 641 U | 2 | Inf. | - | - | - | - | - |
| 13 | ZC 9620 540 U | 2 | Inf. - ø 46 - e 1,75. | Circlip. | Seegerzing. | Circlip. | Clip. | Arresto elastico. |
| 14 | 1 D 5 411 829 D DX 443-57 | 2 | Inf. - ø int. 53,5 × 33. | Couppelle de roulement. | Teller für Kugellager. | Bearing cup. | Copela de rodamiento. | Scodellino per cuscinetto. |

| I | NUMÉROS | K | | Direction Boîtiers de relais (Suite) | Lenkung Zwischenlagerung (Forts.) | Steering Relay housings (Cont.) | Direccion Cajas de relé (Cont.) | Sterzo Scatole rinvio (Cont.) |
|----|------------------------------------|---|-----------------------------|---|---|---------------------------------------|---------------------------------------|-------------------------------------|
| 15 | 23 461 019 B ZD 9346 100 W | 4 | TH M 7 × 32. | Vis : - de chapeau. | Schraube : - für Lagerdeckel. | Screw: - f. cap. | Tornillo : - de sombrero. | Vite : - vite per cappello. |
| 16 | 23 823 019 J ZD 9382 300 W | 6 | TH M 9 × 20 → 5/71. | - de boîtier. | - für Gehäuse. | - for housing. | - de caja. | - pr scatola. |
| | 23 821 019 V ZD 9382 100 W | 6 | TH M 9 × 16 5/71 →. | - | - | - | - | - |
| 17 | 25 413 009 J ZC 9515 081 U | 2 | H M 9 × 125 - h 9. | Écrou. | Mutter. | Nut. | Tuerca. | Dado. |
| 18 | 1 S 5 400 713 C 1 S 5 411 483 T | ? | 3 Ø 9,75. e 0,8 - 0,4 | Cale de réglage : - 1/71 →. - 5/71 →. | Einstellscheibe : - - | Shim: - - | Suplemento : - - | Spessore : - - |



| I | NUMÉROS | K | Commande de crémaillère de direction assistée | Servolenkung Betätigung für Zahnstange | Power steering Rack control unit | Dirección asistida Mando de cremallera | Sterzo assistito Comando della cremagliera | |
|----|------------------------------------|--------|---|--|-------------------------------------|--|--|------------------------------|
| 1 | 3 S 5 409 682 S 3 S 5 413 282 X | 1 1 | ∅ 12 × 150. (BW). | Commande complète : - - | Betätigung, komplett : - - | Complete control unit: - - | Mando completo : - - | Comando completo : - - |
| 2 | 3 S 5 406 896 J | 1 | D - ∅ int. 45 × 100. | Embout : - | Endstück: - | End piece: - | Terminal : - | Terminale : - |
| 3 | 3 S 5 406 879 Z | 1 | G - ∅ int. 22,5 - L 35,5. | - | - | - | - | - |
| 4 | 3 S 5 406 903 K | 1 | ∅ int. 22,7 - e 7. | Entretoise. | Abstandsstück. | Spacer. | Separador. | Distanziale. |
| 5 | 3 S 5 406 907 D | 1 | L 195. | Cylindre nu. | Zylinder, o. Ausrüstung. | Cylinder, only. | Cilindro desnudo. | Cilindro nudo. |
| 6 | 3 D 5 411 095 A | 1 | H 12 × 125. | Érou. | Mutter. | Nut. | Tuerca. | Dado. |
| 7 | 3 S 5 406 908 P 3 S 5 413 284 U | 1 1 | 12 × 31,2 × 3,5. 12 × 31,2 × 6,5 - (BW). | Rondelle : - - | Scheibe: - - | Washer: - - | Arandela : - - | Rondella : - - |
| 8 | 3 S 5 406 898 F 3 S 5 413 283 H | 1 1 | ∅ int. 12 - e 10. ∅ int. 12 - e 13 - (BW). | Porte-joints: - - | Dichtungsträger : - - | Seal holder: - - | Porta-juntas : - - | Portagarnizione : - - |
| 9 | 3 S 5 406 880 K | 1 | ∅ 22,5 - L 215. | Piston. | Kolben. | Piston. | Pistón. | Pistone. |
| 10 | 3 S 5 406 881 W | 1 | ∅ 12 × 125 - L 266. | Tige. | Stange. | Rod. | Varilla. | Asta. |
| 11 | 25 065 009 A ZD 9506 500 U | 1 | 34,7 × 40,1 × 2,7. | Joints : - torique. | Dichtungen : - Ring. | Sealing: - ring. | Junta : - torica. | Guarnizioni : - gommino. |
| 12 | 25 020 009 V ZD 9502 000 U | 1 | 42,3 × 49,5 × 3,6. | - | - | - | - | - |
| 13 | 25 048 009 T ZD 9504 800 U | 2 | 33 × 38,4 × 2,7. | - | - | - | - | - |

| I | NUMÉROS | K | Commande de crémaillère Direction assistée (Suite) | Servolenkung Betätigung für Zahnstange (Forts.) | Power steering Rack control unit (Cont.) | Dirección asistida Mando de cremallera (Cont.) | Sterzo assistito Comando della cremagliera (Cont.) |
|----|-------------------------------|---|---|--|--|---|---|
| 14 | 3 S 5 406 897 V | 1 | 22,5 × 30 × 4,5. - feutre. | Dichtung : - Felzdichtung. | Seal: - felt. | Junta : - filtro. | Guarnizione : - feltro |
| 15 | 25 060 000 C ZD 9506 000 U | 1 | 22,7 × 20,9 × 3,6. - torique. | - Ring. | - Ring seal. | - torica. | - gommino. |
| 16 | 3 S 5 406 902 Z | 1 | 22,3 × 23,7 × 4,4. Joints : - caoutchouc. | - Rilsan-Dichtung. Dichtungen : - Gummi. | - rilsan seal. Sealing: - rubber. | - rilsan. Junta : - caucho. | - rilsan. Guarnizioni : - gomma. |
| 17 | 3 S 5 411 079 B | 1 | 23,5 × 29,2 × 4. | - torique. | - ring. | - torica. | - gommino. |
| 18 | 24 824 009 K ZD 9482 400 U | 2 | 24 × 31,9 × 1,4. | - rilsan. | - Rilsan-Dichtung. | - rilsan. | - rilsan. |
| 19 | 3 S 5 418 349 Y | 1 | 30,8 × 32,3 × 3,4. - caoutchouc. | - Gummi. | - rubber. | - caucho. | - gomma. |
| 20 | 3 S 5 409 681 F | 1 | 24 × 30,8 × 3,2. | Rondelle rilsan. | Rilsan-Scheibe. | Arandela rilsan. | Rondella rilsan. |
| 21 | 3 S 5 406 904 W | 2 | 12,1 × 17,5 × 2,7. | Goujon. | Stehbolzen. | Esparago. | Prigioniero. |
| 22 | 26 161 519 M ZC 9616 151 U | 2 | ∅ 5 × 80 - L 23. | | | | |

GROUPE 4

BAUGRUPPE 4

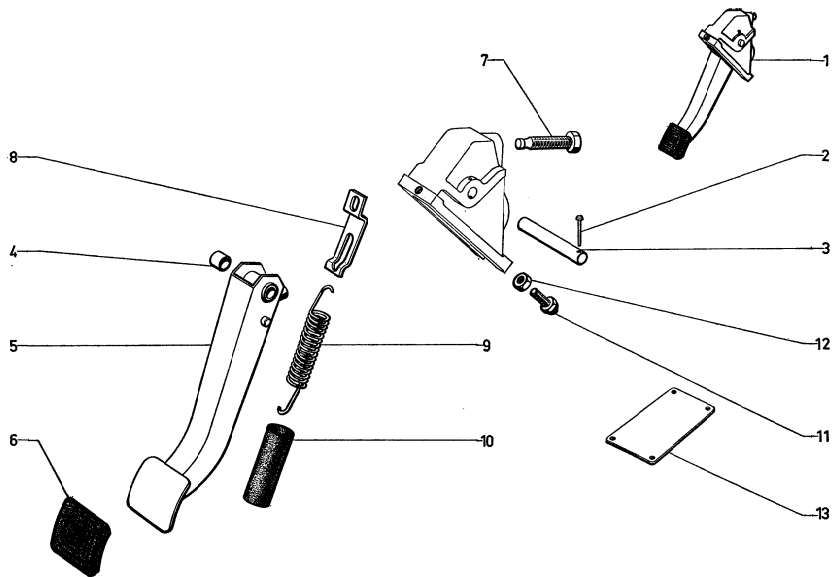
GROUP 4

| SOUS-GROUPES | DÉSIGNATION DES CHAPITRES | UNTER-GRUPPEN | BEZEICHNUNG DER KAPITEL | SUB-GROUPS | DESCRIPTION OF CHAPTERS |
|--------------|---|---------------|-------------------------------------|------------|-----------------------------------|
| 4-314 | Pédalier de débrayage | 4-314 | Kupplungspedalwerk | 4-314 | Clutch pedal gear |
| 4-314/1 | Maître-cylindre - Cylindre de débrayage | 4-314/1 | Hauptzylinder - Kupplungszylinder | 4-314/1 | Master cylinder - Clutch cylinder |
| 4-371 | Paliers et arbres de différentiel | 4-371 | Achsträger und Differentialwellen | 4-371 | Differential shafts and bearings |
| 4-373 | Transmissions | 4-373 | Gelenkwellen | 4-373 | Drive shafts |
| 4-451 | Freins AV | 4-451 | Vorderradbremzen | 4-451 | Front brakes |
| 4-451/1 | Freins AR | 4-451/1 | Hinterradbremzen | 4-451/1 | Rear brakes |
| 4-453 | Commande de frein | 4-453 | Bremsbetätigung | 4-453 | Brake control |
| 4-454 | Frein à main - Étriers - Câble | 4-454 | Feststellbremse - Tragplatten - Zug | 4-454 | Hand brake - Holders - Cable |
| 4-454/1 | Frein à main - Levier | 4-454/1 | Feststellbremse - Hebel | 4-454/1 | Hand brake - Lever |
| 4-456 | Répartiteur de freinage | 4-456 | Bremskraftverteiler | 4-456 | Brake pressure distributor |

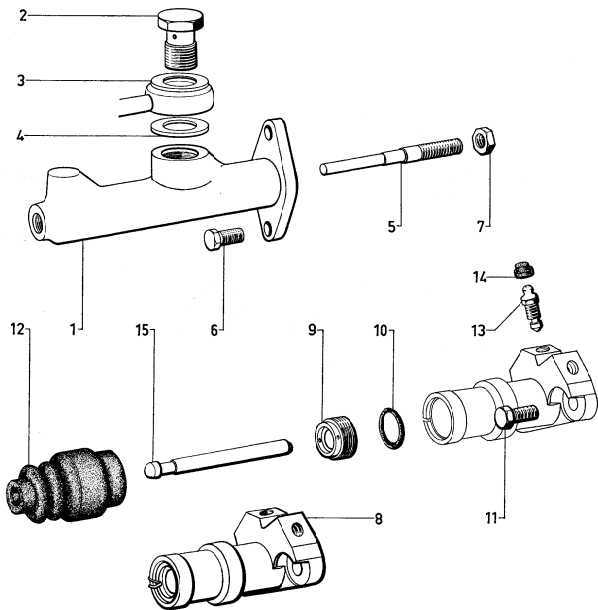
GRUPO 4

GRUPPO 4

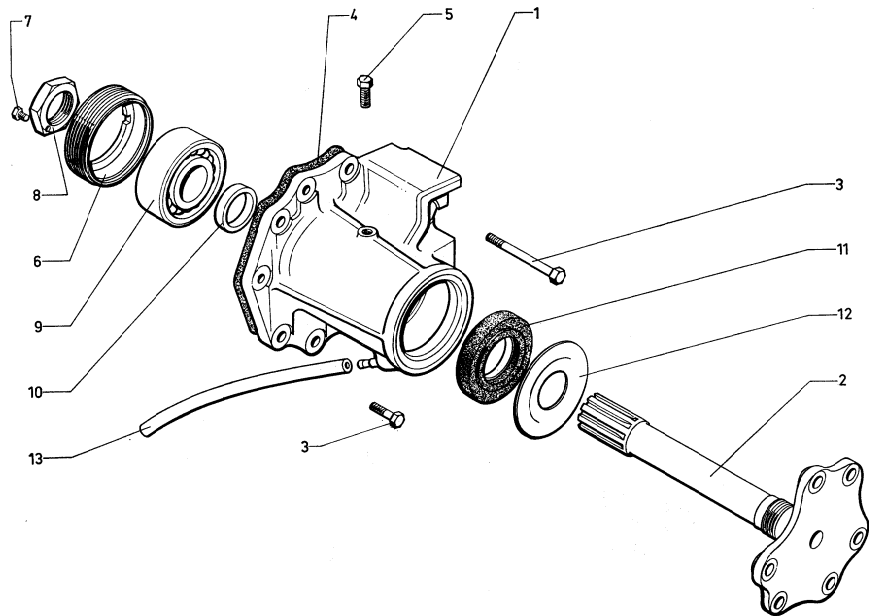
| SUBGRUPOS | DESIGNACION DE LOS CAPITULOS | SOTTO-GRUPPI | DENOMINAZIONE DEI CAPITOLI | | |
|--|---|--|---|--|--|
| 4-314 4-314/1 4-371 4-373 4-451 4-451/1 4-453 4-454 4-454/1 4-456 | Soporte de pedal de desembrague Bomba principal - Bombin de desembrague Soportes y arboles de diferencial Transmisiones Frenos delanteros Frenos traseros Mando de frenos Freno de mano - Pinzas - Cable Freno de mano - Palanca Repartidor de frenado | 4-314 4-314/1 4-371 4-373 4-451 4-451/1 4-453 4-454 4-454/1 4-456 | Pedaliera frizione Cilindro maestro - Cilindro di disinnesto frizione Supporti e semiassi differenziale Trasmissioni Freni anteriori Freni posteriori Comando dei freni Freno a mano - Pinze - Cavo Freno a mano - Leva Ripartitore di frenata | | |



| I | NUMÉROS | K | Pédalier de débrayage | Kupplungspedalwerk | Clutch pedal gear | Soporte de pedale de desembrague | Pedallera di disinnesto frizione |
|----|---------------------------------|---|--|---|------------------------------------|--|-------------------------------------|
| 1 | 2 S 5 409 644 D SN 314-414 A | 1 | Pédalier complet. | Pedalwerk. | Pedal gear complete. | Soporte completo. | Pedallera completa. |
| 2 | 1 S 5 406 317 R S 314-100 A | 1 | ∅ 3,1 - L 25. Goupille. | Splint. | Pin. | Grupilla. | Copiglia. |
| 3 | 1 S 5 406 344 J S 314-437 A | 1 | ∅ 12 - L 72. Axe. | Achse. | Spindle. | Eje. | Perno. |
| 4 | 1 S 5 406 321 J S 314-125 A | 1 | ∅ 44,8 - L 15. Bague. | Ring. | Bush. | Anillo. | Boccola. |
| 5 | 2 S 5 406 348 C S 314-461 A | 1 | Pédale baguée. | Pedal, ausgebüchst. | Pedal bushed. | Pedal con anillo. | Pedale imboccolato. |
| 6 | 1 S 5 406 326 N S 314-169 A | 1 | Garniture. | Garnitur. | Pad. | Guarnición. | Copripattino. |
| 7 | 0 S 5 406 322 V S 314-134 A | 1 | ∅ 12 × 125. Vis. | Schraube. | Screw. | Tornillo. | Vite. |
| 8 | 1 S 5 406 325 C S 314-107 A | 1 | Patte. | Lasche. | Lng. | Pata. | Staffa. |
| 9 | 1 S 5 406 319 M S 314-122 A | 1 | Ressort (17 spires). | Feder (17 Wicklungen). | Spring (17 turns). | Muelle (17 espiras). | Molla (17 spire). |
| 10 | 1 S 5 406 328 K S 314-195 A | 1 | 18 × 20 × 80. Gaine. | Hülle. | Sheath. | Funda. | Guaina. |
| 11 | 0 S 5 406 327 Z S 314-177 A | 1 | TH 7 × 100. Vis (avec caoutchouc). | Schraube (mit Gummi). | Screw (with rubber). | Tornillo con caucho. | Vite con gomma. |
| 12 | 25 221 000 C ZD 9522 100 U | 1 | H M 7 × 100. Écrou. | Mutter. | Nut. | Tuerca. | Dado. |
| 13 | 2 S 5 406 353 C | 1 | BW. Plaque obturatrice de pédalier de débrayage. | Verschlussplatte für Kupplungspedal. | Closing plate for clutch pedal. | Placa obturadora de soporte de pedal. | Placca otturatrice per pedale. |

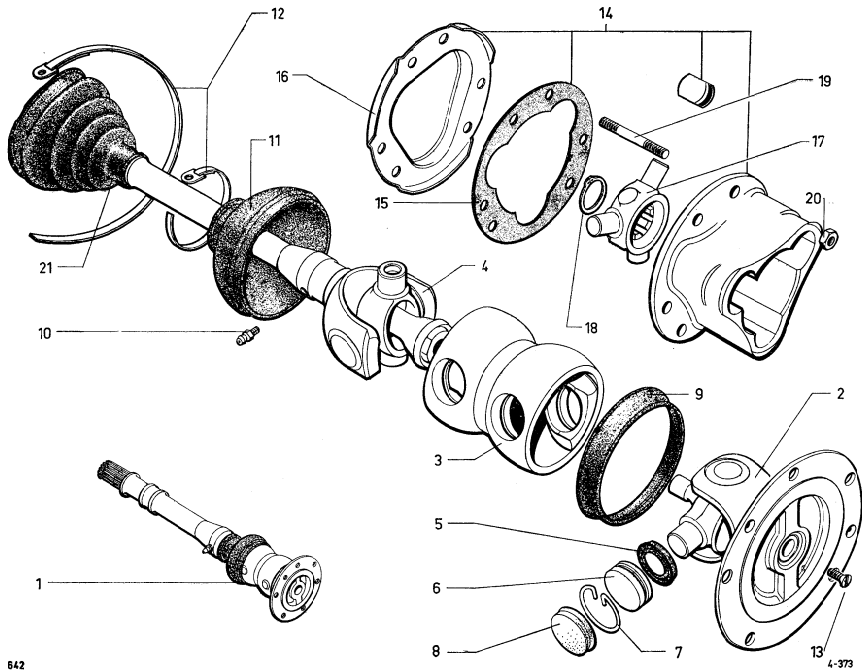


| I | NUMÉROS | K | Maitre-cylindre Cylindre de débrayage | Hauptzylinder Kupplungszyylinder | Master cylinder Clutch cylinder | Bomba principal Bombin de desembrague | Cilindro maestro Cilindretto di distinesto frizione |
|----|---------------------------------|---|--|-------------------------------------|------------------------------------|---|---|
| 1 | 2 S 5 409 639 Z SN 314-037 A | 1 | Maitre-cylindre complet. | Hauptzylinder, komplett. | Master cyl. complete. | Bomba principal compl. | Cilindro maestro compl. |
| 2 | 1 M 5 413 192 U AM 453-105 | 1 | ∅ 16 × 150. | Vis raccord. | Union-screw. | Tornillo racor. | Vite-raccordo. |
| 3 | 26 178 189 H ZC 9550 909 U | 1 | 19,5 × 24 × 0,8. | Joint. | Joint. | Junta. | Guarnizione. |
| 4 | 22 476 009 W ZD 9247 800 U | 1 | 16,3 × 22 × 2. | Joint. | Joint. | Junta. | Guarnizione. |
| 5 | 1 S 5 406 339 E S 314-421 A | 1 | L 72 - ∅ 7 × 100. | Tige de poussée de MC. | Stößelstange. | Varilla de empuje. | Astina di spinta. |
| 6 | 23 464 019 K ZD 9346 400 U | 2 | TH M 7 × 22. | Vis. | Schraube. | Tornillo. | Vite. |
| 7 | 25 221 009 C ZD 9522-100 U | 1 | H M 7 × 100. | Écrou. | Mutter. | Tuerca. | Dado. |
| 8 | 2 S 5 409 640 K SN 314-038 A | 1 | Cylindre complet. | Zylinder, komplett. | Cylinder complete. | Bombin completo. | Cilindretto completo. |
| 9 | 1 D 5 416 821 P DS 314-35 | 1 | Écrou butée. | Anschlagmutter. | Stop-screw. | Tuerca tope. | Dado regispinta. |
| 10 | ZD 9503 700 U | 1 | 18,4 × 23,8 × 2,7. | Joint torique. | Ringdichtung. | Junta torica. | Gommino. |
| 11 | 23 719 019 Z ZD 9371 900 U | 2 | TH M 7 × 20. | Vis. | Schraube. | Tornillo. | Vite. |
| 12 | 1 D 5 416 824 X DX 314-58 | 1 | Pare-poussière. | Dichtstulpen. | Dust cover. | Guardapolvo. | Parapolvere. |
| 13 | 1 S 5 407 030 R S 453-326 A | 1 | ∅ 9 × 125. | Vis de purge. | Entlüftungsschraube. | Tornillo de purga. | Vite di spurgo. |
| 14 | 1 T 5 405 105 S A 453-28 | 1 | Capuchon. | Kappe. | Cap. | Capuchón. | Cappuccio. |
| 15 | 1 D 5 416 823 L DX 314-97 | 1 | ∅ 6,5 - L 80,5. | Tige de poussée de cylindre. | Stößelstange. | Varilla de empuje. | Astina di spinta. |



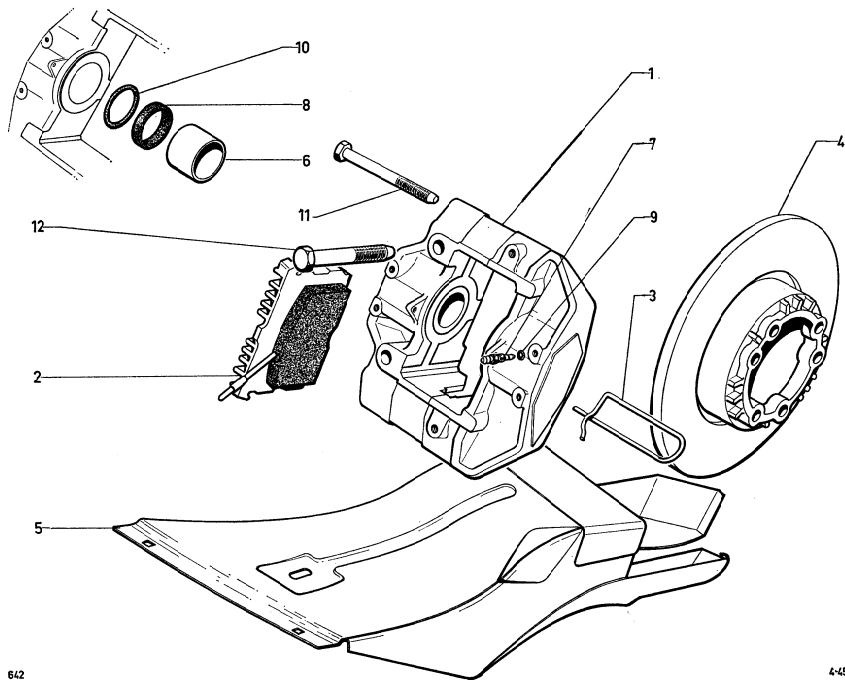
| I | NUMÉROS | K | Paliers et arbres de différentiel | Achsträger und Differentialwellen | Differential bearings and shafts | Soportes y arboles de diferencial | Supporti e semiassi del differenziale | |
|---|---|----------------------------------|--|---|---|--|--|---|
| 1 | 2 D 5 412 196 T DV 371-3 2 D 5 412 197 D DV 371-3 A 2 D 5 421 776 Y DX 371-103 A | 1 1 1 | G. D. D - (BW). | Palier : - - - | Achsträger : - - - | Bearing: - - - | Soporte : - - - | Supporto : - - - |
| 2 | 1 D 5 411 611 J DV 371-94 1 D 5 411 612 V DV 371-94 A 3 D 5 421 777 J DX 371-193 A 3 D 5 421 778 V DX 371-194 A | 1 1 1 1 | G - L 244,25. D - L 201,15. G - L 270,25 - (BW). D - L 175,15 - (BW). | Arbre nu : - - - | Welle, ohne Ausrüstung : - - - | Shaft only: - - - | Arbol desnudo : - - - | Semiassa nudo : - - - |
| 3 | 23 719 019 Z ZD 9371 900 U 23 720 019 U ZD 9372 000 W 23 452 319 L ZD 9345 230 W 23 827 019 M ZD 9382 700 U ZD 9383 800 U 23 834 019 Z ZD 9383 400 W 23 724 019 X ZD 9372 400 W | 1 5 2 10 2 1 1 | TH M 7 × 20. TH M 7 × 25. TH M 7 × 70. TH M 9 × 30. TH M 9 × 75. TH M 9 × 50 - (BW). TH M 7 × 45 - (BW). | Vis de palier : - - - - - - | Schraube für Achsträger : - - - - - - | Screw for bearing: - - - - - - | Tornillo del soporte : - - - - - - | Vite per supporto : - - - - - - |
| 4 | 1 D 5 411 381 J DV 331-79 | 2 | 6 \varnothing 9 - 4 \varnothing 8. | Joint. | Dichtung. | Joint. | Junta. | Guarnizione. |
| 5 | 1 D 5 411 610 Y D 371-95 | 2 | \varnothing 7 × 100. | Vis d'arrêt. | Sicherungsschraube. | Stop screw. | Tornillo retén. | Vite d'arresto. |
| 6 | 1 D 5 411 609 M D 371-98 | 2 | \varnothing 74 × 150. | Bague-écrou. | Ringmutter. | Ring nut. | Anillo-tuerca. | Ghiera-dado. |
| 7 | ZC 9508 440 U | 2 | TH 6 × 11. | Vis. | Schraube. | Screw. | Tornillo. | Vite. |
| 8 | 1 D 5 411 678 M D 371-96 | 2 | H 30 × 150. | Écrou d'arbre. | Schraube für Welle. | Nut for shaft. | Tuerca de arbol. | Dado per semiassa. |

| I | NUMÉROS | K | Paliers et arbres de différentiel (Suite) | Achsträger u. Differentialwellen (Forts.) | Differential bearings and shafts (Cont.) | Soportes y arboles de diferencial (Cont.) | Supporti e semiassi del differenziale (Cont.) | |
|----|------------------------------|---|--|--|---|--|--|----------------------------|
| 9 | ZC 9620 267 U | 2 | 30 × 72 × 23,8. | Roulement double à rouleaux. | Doppel-Rollenlager. | Roller bearing, double. | Rodamiento doble de rodillos. | Cuscinetto doppio a rulli. |
| 10 | 1 D 5 411 614 S DV 371-93 | 2 | 30,2 × 38 × 8,5. | Bague d'appui. | Abstandshülse. | Thrust ring. | Anillo de apoyo. | Boccola d'appoggio. |
| 11 | 2 D 5 421 779 F DV 371-5 | 2 | 39 × 65 × 8,5. | Bague d'étanchéité. | Dichtring. | Sealing ring. | Anillo de estanqueidad. | Anello di tenuta. |
| 12 | 1 D 5 411 613 F D 371-99 | 2 | ∅ 35 × 71,5. | Rondelle d'arrêt d'huile. | Ölabweisscheibe. | Oil seal. | Arandela de pare de aceite. | Rondella paraolio. |
| 13 | 1 A 5 412 214 N A 451-80 | 2 | 5 × 7 × 185. | Tube souple. | Abflussrohr. | Flexible tube. | Tubo flexible. | Tubo flessibile. |

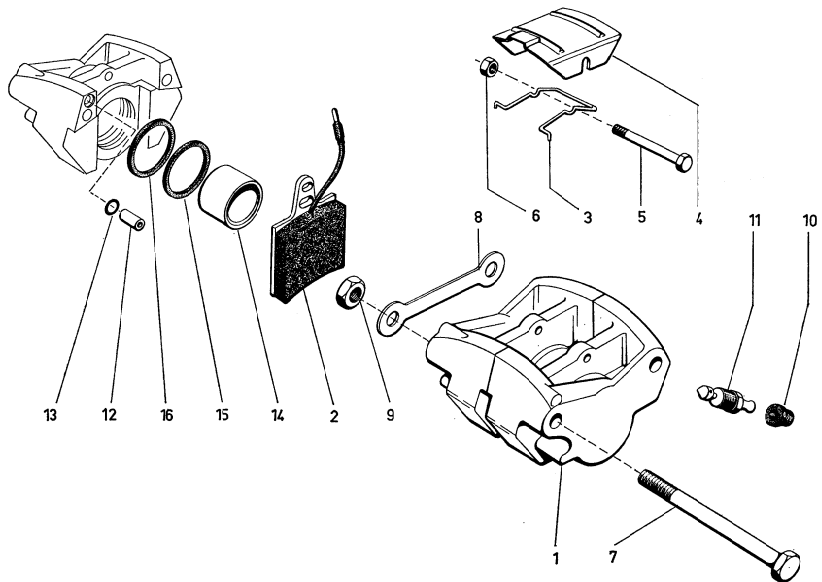


| I | NUMÉROS | K | | Transmissions | Gelenkwellen | Drive shafts | Transmisiones | Trasmissioni | |
|---|--------------------------------|---|-------------------------------|---------------|---------------------------|--------------------------------|-------------------------|-------------------------|-------------------------|
| 1 | 9 S 5 424 335 N | 2 | R.m.p. | 11/71 →. | Transmission complète. | Gelenkwelle, komplett. | Drive shaft, complete. | Transmisión completa. | Trasmissione completa. |
| 2 | | | | | Plateau avec croisillon : | Antriebsstück mit Kreuzstück : | Flange with crosshead: | Plato con cruceta : | Piatto con crociera : |
| | 2 D 5 405 498 N DX 372-9 | 2 | R.p. 2 S 5 424 337 K → 11/71. | - | - | - | - | - | - |
| | 2 S 5 424 337 K | 2 | | 11/71 →. | - | - | - | - | - |
| 3 | 2 D 5 405 534 E DX 373-6 D | 2 | 4 ∅ 34. | | Mâchoire double. | Schiebestück. | Sleeve. | Manguito. | Manicotto. |
| 4 | | | | | Arbre avec croisillon : | Welle mit Kreuzgelenk : | Schaft with crosshead : | Arbol con cruceta : | Semiase con crociera : |
| | 2 S 5 405 491 M S 372-108 A | 2 | | → 5/71. | - | - | - | - | - |
| | 2 S 5 418 198 C | 2 | | 5/71 →. | - | - | - | - | - |
| 5 | 1 D 5 405 496 S DS 372-99 | 8 | 23 × 32 × 3,6. | | Joint nylon. | Nylon-Dichtung. | Nylon gasket. | Junta de nylon. | Guarnizione di nailon. |
| 6 | 1 D 5 405 500 K DX 372-3 | 8 | 34 × 12,8. | | Coussinet avec aiguilles. | Lagerschale mit Nadeln. | Bearing with needles. | Cojnete con agujas. | Cuscinetto con rullini. |
| 7 | | ? | | | Segment d'arrêt : | Sicherungsring : | Circlip: | Segmento de retención : | Segmento d'arresto : |
| | 1 D 5 405 535 R DX 372-6 | | ø 1,40. | - | - | - | - | - | - |
| | 1 D 5 405 536 B DX 372-6 A | | - 1,45. | - | - | - | - | - | - |
| | 1 D 5 405 537 M DX 372-6 B | | - 1,50. | - | - | - | - | - | - |
| | 1 D 5 405 538 Y DX 372-6 C | | - 1,55. | - | - | - | - | - | - |
| | 1 D 5 405 539 J DX 372-6 D | | - 1,60. | - | - | - | - | - | - |
| | 1 D 5 405 540 V DX 372-6 E | | - 1,65. | - | - | - | - | - | - |
| | 1 D 5 405 541 F DX 372-6 F | | - 1,70. | - | - | - | - | - | - |
| 8 | 1 D 5 405 542 S DX 373-93 | 8 | | | Bouchon de coussinet. | Stopfen für Lagerschale. | Cover for bearing. | Tapón de cojinete. | Tappo per cuscinetto. |
| 9 | 1 D 5 410 075 N DX 373-94 | 2 | 104,8 × 109,9 × 8. | | Joint. | Dichtung. | Gasket. | Junta. | Guarnizione. |

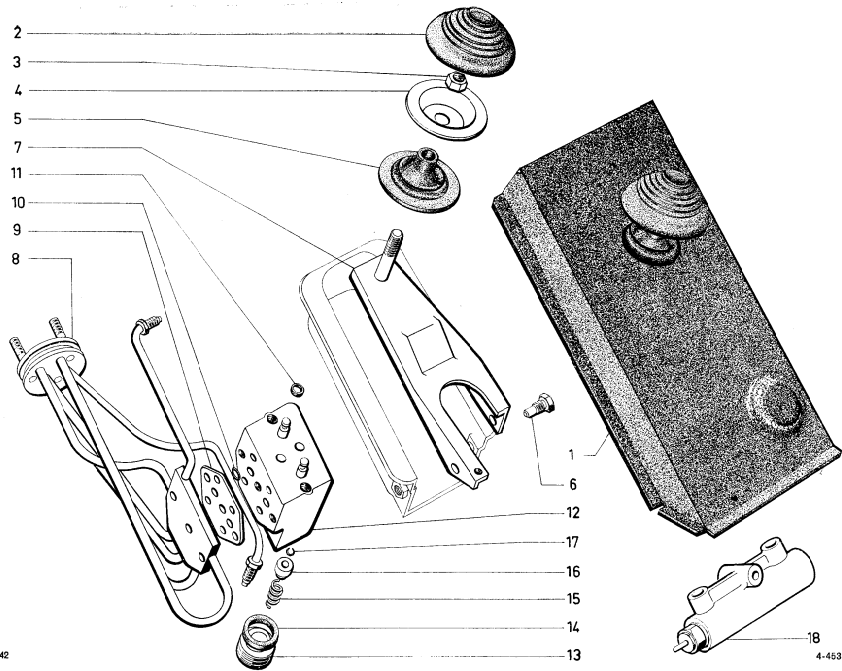
| I | NUMÉROS | K | Transmissions (Suite) | Gelenkwellen (Forts.) | Drive shafts (Cont.) | Transmisiones (Cont.) | Trasmissioni (Cont.) | |
|----|--|--------|--------------------------------|-------------------------------------|------------------------------------|--|---|---------------------------------------|
| 10 | ZD 9473 700 U | 2 | ∅ 7 × 100. | Graiescur. | Schmiermippel. | Grease nipple. | Engrassador. | Ingrassatore. |
| 11 | 2 S 5 406 460 V S 373-299 A | 2 | ∅ int. 96 × 40 - polyurethane. | Gaine (côté roue). | Kappe (auf Radseite). | Dust cover (wheel side). | Guarda-polvo (lado rueda). | Parapolvere (lato ruota). |
| 12 | ZC 9614 000 U 26 140 049 T ZC 9614 004 U | 4 2 | L 474. L 765. | Collier : - - | Schelle : - - | Collar: - - | Collar : - - | Fascetta : - - |
| 13 | ZD 9464 000 Z | 4 | TF M 5 × 12. | Vis. | Schraube. | Screw. | Tornillo. | Vite. |
| 14 | 2 D 5 430 517 J | 2 | | Entraîneur avec rotules et tôle. | Mitnehmer mit Rollen und Blech. | Drive housing with rollers and plate. | Arrastrador con rotulas y chapa. | Trascinatore con rotule e lamiera. |
| 15 | 1 D 5 409 967 P DS 373-71 | 2 | | Joint. | Dichtung. | Gasket. | Junta. | Guarnizione. |
| 16 | 1 H 5 409 962 A HY 373-272 A | 2 | | Tôle de fermeture. | Abschlussblech. | Closing metal sheet. | Chapa de cierre. | Lamiera di chiusura. |
| 17 | 1 D 5 409 978 J | 2 | R.m.p. | Tri-axes. | Tri-Achse. | Tri-axle. | Trijeje. | Triasse. |
| 18 | 20 368 009 C ZD 9036 000 U | 2 | 30 × 36 × 1,5. | Jonc d'arrêt. | Sicherungsring. | Circlep. | Réten. | Arresto elastico. |
| 19 | 1 D 5 423 871 V DX 373-268 A | 12 | ∅ 12 × 125 - L 51. | Goujon. | Stehbolzen. | Stud. | Esparrago. | Prigioniero. |
| 20 | ZC 9615 032 U | 12 | II 12 × 125. | Écrou à enbase. | Bundmutter. | Nut with shouldering. | Tuerca con base. | Dado con hasetta. |
| 21 | 1 D 5 409 965 T DX 373-288 A | 2 | | Caine caoutchouc (côté BV). | Cummikappe (Getriebeseite). | Dust cover (gearbox side). | Guarda-polvo (lado caja de velocidades). | Parapolvere (lato SC). |



| I | NUMÉROS | K | | Freins AV | Vorderradbremsen | Front brakes | Frenos delanteros | Freni anteriori | |
|---|--|---|--|--|---------------------------------------|--|--|---|---|
| 1 | 2 S 5 409 687 W SN 451-031 A 2 S 5 427 502 M | 2 | | → 9/73. | Étrier complet : - (piston acier). | Tragplatte, komplett : - (Stahlkolben). | Housing complete: - (steel piston). | Cuerpo completo : - (piston de acero). | Corpo completo : - (pistancino acciaio). |
| 2 | 1 D 5 427 652 T | 1 | | 7/73 →. | - (piston alu). | - (Alu-Kolben). | - (alu-piston). | - (piston de alu). | - (pistoncino alu). |
| | 4 D 5 424 517 J 1 D 5 441 051 J | 1 | | 3/73 → 9/73. 7/73 → | Jeu de 4 plaquettes : | Satz von 4 Bremsplaketten | Set of 4 plates: | Juego de 4 plaquetas : | Serie di 4 placchette : |
| | 1 D 5 451 478 W | 1 | | « Textar » (V 1431) R.p. 5 441 051 J R.m.p. 3/73 → 9/73. 7/73 → | - Piston acier. | - Einbau Stahlkolben. | - equip. f. steel piston. | - equipo piston acero. | - equip. pistone acciaio. |
| | 1 D 5 411 054 M DV 451-77 | 2 | | « Textar » (V 1431) - (1°) 7/73 → | Épingle. | Federepango. | Spring pin. | Horquilla. | Forcellina. |
| | 2 D 5 405 273 T DX 451-223 A | 2 | | « Férodo » (672 T) - (2°) 12/73 → R.p. 5 441 051 J. | Disque. | Bremsscheibe. | Disc. | Disco. | Disco. |
| | 2 S 5 407 005 U 2 S 5 407 006 E | 1 | | ∅ 300. | Conduit : | Leitung : | Duct: | Conducto : | Condotta : |
| | 4 S 5 445 209 E 4 S 5 445 210 R | 1 | | G - R.m.p. → 12/74. D - R.m.p. → 12/74 R.p. 5 445 210 R. | - | - | - | - | - |
| | 1 D 5 405 436 P DV 453-46 | 4 | | G 12/74 →. D 12/74 →. | Piston : | Kolben : | Piston: | Pistón : | Pistone : |
| | 1 D 5 423 911 E | 4 | | ∅ 60. | - (acier). | - (Stahl). | - (steel). | - (acero). | - (acciaio). |
| | 0 D 5 413 215 U DS 453-123 | 1 | | R.p. 5 423 911 E → 9/73. d.e.o. 1 5 441 051 J 7/73 →. | - (alu). | - (Alu). | - (alu). | - (alu). | - (alu). |
| | 1 D 5 405 437 A DV 453-164 | 4 | | 60 × 65 × 5. | Vis de purge. | Entlüftungsschraube. | Drain screw. | Tornillo de purga. | Vite di spurgo. |
| | 24 828 009 N ZD 9482 800 U | 1 | | 3,4 × 7,2 × 1,9 → 11/70. | Joint feutre. | Filzdichtung. | Felt joint. | Junta de feltro. | Guarniz. di feltro. |
| | 25 048 009 T ZD 9503 800 U | 4 | | 59,2 × 69,8 × 5,3. | Joint torique : | Ringdichtung : | Sealing ring: | Junta torica : | Gommino : |
| | ZC 9621 101 U ZC 9621 102 U | 4 | | TH 9 × 125 - L 107. | Vis : | Schraube : | Screw: | Tornillo : | Vite : |
| | 1 S 5 427 653 D | 1 | | TH 14 × 150 - L 115. | - de demi-étriers. | - für Gehäusenhälfte. | - for halfhousing. | - del medio-cuerpos. | - per semicorpi. |
| | 2 D 5 405 272 G DX 451-224 A | 2 | | 2 | - d'étrier. | - für Tragplatte. | - for housing. | - del cuerpo. | - per corpo. |
| | | | | USA GDN | Pièces spéciales | Spezialteile | Special parts | Piezas especiales | Pezzi speciali |
| | | | | « Textar » (V 1431 FF) - R.m.p. R.p. 5 441 051 J 3/73 →. | Jeu de 4 plaquettes. | Satz von 4 Bremsplaketten. | Set of 4 plates. | Juego de 4 plaquetas. | Serie di 4 placchette. |
| | | | | | Disque (repère MIN 0,36). | Bremsscheibe (Markierung MIN 0,36). | Disc. (marked MIN 0,36). | Disco (marcado MIN 0,36). | Disco (segnato MIN 0,36). |

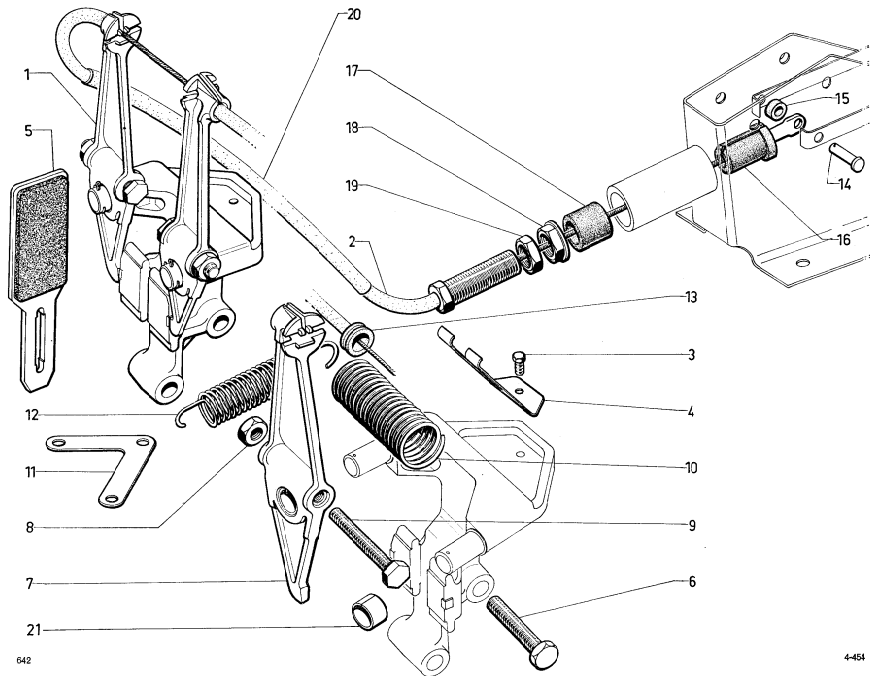


| I | NUMÉROS | K | | Freins AR | Hinterradbremsen | Rear brakes | Frenos traseros | Freni posteriori |
|----|------------------------------------|--------|--|--|-------------------------------|--------------------------|--------------------------------|---------------------------------|
| 1 | GX 25 128 02 A 2 S 5 433 008 X | 2 2 | → 11/72. 11/72 →. | Étrier complet : - | Tragplatte, komplett : - | Housing complete: - | Guerpo completo : - | Corpo completo : - |
| 2 | 1 S 5 402 986 J 1 S 5 422 680 Z | 1 1 | « Textar » (V 1431) → 11/72. « Textar » (V 1431) 11/72 →. | Jeu de 4 plaquettes : - avec fil d'usure. | Satz von 4 Plaketten : - | Set of 4 plates: - | Juego de 4 plaquetas : - | Serie di 4 placchette : - |
| 3 | GX 25 106 01 A GX 25 331 01 B | 2 2 | → 11/72. 11/72 →. | Ressort anti-bruit : - | Geräuschdämpfungsfeder : - | Anti-rattle spring: - | Muelle anti-ruído : - | Molla antirumore : - |
| 4 | GX 25 330 01 A 1 S 5 433 006 N | 2 2 | 12/71 → 11/72. 11/72 →. | Tôle : - | Rlech : - | Metal sheet: - | Chapa : - | Lamiera : - |
| 5 | GX 25 335 01 A | 2 | TH M 5 × 72 - R.m.p. 11/72 →. | Vis. | Schraube. | Screw. | Tornillo. | Vite. |
| 6 | 25 259 019 E ZD 9525 900 W | 2 | H M 5 12/71 →. | Écrou. | Mutter. | Nut. | Tuerca. | Dado. |
| 7 | GX 25 107 01 B | 4 | TH M 9 × 125 - L 127. | Vis. | Schraube. | Screw. | Tornillo. | Vite. |
| 8 | 1 S 5 406 980 X S 451-148 A | ? | 2 Ø 9,75 - entr. 70. | Cale. | Unterlage. | Shim. | Suplemento. | Spessore. |
| 9 | 25 413 009 J ZC 9615 081 U | 4 | H M 9 × 125. | Écrou. | Mutter. | Nut. | Tuerca. | Dado. |
| 10 | 1 T 5 405 105 S A 453-28 | 2 | | Capuchon. | Kappe. | Cap. | Capuchón. | Cappuccio. |
| 11 | 0 G 5 405 106 C AM 453-123 | 2 | | Vis de purge. | Entlüftungsschraube. | Bleed screw. | Tornillo de purga. | Vite di spurgo. |
| 12 | 5 G 5 405 104 F AM 453-93 | 2 | Ø 6 - L 14. | Tube. | Rohr. | Tube. | Tubo. | Tubo. |
| 13 | 24 822 009 W ZD 9482 200 U | 2 | 7,2 × 11 × 1,9. | Joint torique. | Ringdichtung. | Sealing ring. | Junta torica. | Gommino. |
| 14 | GX 25 104 02 A | 4 | Ø 32. | Piston. | Kolben. | Piston. | Pistón. | Pistone. |
| 15 | GX 25 103 02 A | 4 | 31,5 × 37,7 × 2,8. | Joint pare-poussière. | Staubkappe. | Dust cover. | Junta guardapolvo. | Guarniz. parapolvere. |
| 16 | GX 25 102 02 A | 4 | 32 × 37 × 2,5. | Joint d'étanchéité. | Dichtung. | Sealing joint. | Junta de estanqueidad. | Guarniz. di tenuta. |
| | 23 033 019 C ZD 9303 300 W | 2 | Ø 5 - L 90 → 12/71. | Goupille (fendue) de ressort. | Passstift, geteilt f. Feder. | Plit pin for spring. | Grupilla hendida de muelle. | Copiglia spaccata per molla. |



| | NUMÉROS | K | | Commande de frein | Bremsbetätigung | Brake control | Mando de freno | Comando del freno |
|----|---------------------------------|---|-----------------------------|---|---|--|-------------------------------------|--|
| 1 | 2 S 5 409 689 T SN 453-047 A | 1 | R.p. 5 413 913 F → 4/72. | Commande complète (avec répartiteur) | Bremsbetätigung, kompl. mit Bremskraftverteiler: | Control unit (with pressure distributor): | Mando completo (con repartidor): | Comando completo (con ripartitore): |
| | 2 S 5 413 913 F | 1 | 4/72 → 5/72. | - | - | - | - | - |
| | 2 S 5 433 279 F | 1 | 5/72 →. | - | - | - | - | - |
| 2 | 1 D 5 411 237 U DS 453-97 A | 1 | ø int. 42. | Garniture de patin. | Garnitur für Bremsknopf. | Pedal cover. | Guarnición de pedal. | Copripattino. |
| 3 | ZD 9524 300 U | 2 | H M 9 × 125. | Écrou. | Mutter. | Nut. | Tuerca. | Dado. |
| 4 | 1 D 5 411 236 H DS 453-98 A | 1 | | Patin. | Bremsknopf. | Pedal pad. (steel). | Patin. | Pattino. |
| 5 | 1 S 5 407 032 M S 453-36 | 1 | | Garniture de protection. | Schutzbezug. | Protection lining. | Guarnición de protección. | Guarniz. di protezione. |
| 6 | 1 D 5 411 229 G D 453-115 | 2 | TH 7 × 16. | Axe. | Achse. | Pin. | Eje. | Perno. |
| 7 | 1 S 5 407 022 D S 453-301 A | 1 | → 4/72. | Pédale : - (tige h 59). | Pedal : - (Stiftlänge 59). | Pedal: - (pin length 59). | Pedal : - (varilla h 59). | Pedale : - (piuolo h 59). |
| | 1 S 5 407 026 X | 1 | (USA) (CDN) (S) (S) → 4/72. | - (tige h 62). | - (Stiftlänge 62). | - (pin length 62). | - (varilla h 62). | - (piuolo h 62). |
| | | 1 | TT → 4/72 →. | - | - | - | - | - |
| 8 | 5 S 5 409 654 M SN 394-322 A | 1 | → 4/72. | Faisceau : | Rohrbündel : | Pipe assy: | Haz de tubos : | Fascio idraulico : |
| | 5 S 5 427 871 Y | 1 | 4/72 →. | - | - | - | - | - |
| 9 | 1 D 5 411 230 T DS 453-54 A | 1 | | Plaquette. | Plakette. | Plate. | Plaqueta. | Placchetta. |
| 10 | ZD 9481 800 U | 6 | 4,2 × 8 × 1,9. | Joint torique. | Ringdichtung. | Sealing ring. | Junta torica. | Gommino. |
| 11 | 1 D 5 411 181 K DS 453-69 | 2 | 6,35 × 13,2 × 1. | Joint feutre. | Filzdichtung. | Felt joint. | Junta de fieltro. | Guarniz. di feltro. |
| 12 | 1 D 5 410 496 P DXN 453-021 | 1 | | Corps avec tiroirs. | Gehäuse mit Schiebern. | Body with sliding valves. | Cuerpo con pistones. | Corpo con pistoncini. |
| 13 | 1 D 5 410 495 D D 453-70 | 2 | ø 24 × 15. | Bouchon. | Stopfen. | Cap. | Tapón. | Tappone. |
| 14 | 1 D 5 410 494 T DX 453-52 | 2 | 20 × 24 × 3,5. | Joint. | Dichtung. | Joint. | Junta. | Guarnizione. |

| I | NUMÉROS | K | Commande de frein (Suite) | Bremsbetätigung (Forts.) | Brake control (Cont.) | Mando de freno (Cont.) | Comando del freno (Cont.) | |
|----|--------------------------------|---|--|---|--|---|--|---|
| 15 | DV 453-51 | 2 | Ressort. | Feder. | Spring. | Muelle. | Molla. | |
| 16 | 1 D 5 410 491 K DS 453-53 A | 2 | 6,4 × 8,4 × 14,65 × 7. Rondelle d'appui. | Stützscheibe. | Thrust washer. | Arandela de apoyo. | Rondella d'appoggio. | |
| 17 | 1 D 5 410 179 U D 453-15 | 2 | Jonc. | Sicherungsdraht. | Circlip. | Retén. | Arresto. | |
| | | | Pièces spéciales | Spezialteile | Special parts | Piezas especiales | Pezzi speciali | |
| 1 | | | Commande complète (avec détecteurs de fuites et répartiteur) : | Bremsbetätigung, kompl. (mit Bremskraftverteiler und Verlustanzeiger) : | Control unit (with leak- finders and pressure distributor) : | Mando completo (con detectores de fugas y repartidor) : | Comando completo (con revelatori di fughe e ripartitore) : | |
| | 2 S 5 413 915 C | 1 | USA C D N (CB) 7/72 →) | - | - | - | - | |
| | 2 S 5 413 917 Z | 1 | ®. | - faisceau rilsanisé. | - m. Rilsan-Rohrbündel. | - with rilsan pipe assy. | - con haz de tubos rilsanizados. | - con fascio idraulico rilsanizzato. |
| 8 | | | Faisceau : | Rohrbündel : | Pipe assy : | Haz de tubos : | Fascio idraulico : | |
| | 5 S 5 409 651 E | 1 | USA C D N (CB) 7/72 →) | - | - | - | - | |
| | 5 S 5 411 557 X | 1 | ®. | - rilsanisé. | - m. Rilsan-Auftrag. | - coated with rilsan. | - rilsanizado. | - rilsanizzato. |
| 18 | | | USA C D N (CB) 7/72 →) | Détecteur de fuites (avec contacteur) : | Verlustanzeiger mit Schalter : | Leak-finder with switch: | Detector de fugas con contactor : | Revelatore di fughe con contattore : |
| | 1 D 5 403 252 A | 1 | AV. | - corps L 108,6. | - Gehäuse 108,6 lang. | - body L 108,6. | - cuerpo L 108,6. | - corpo L 108,6. |
| | GX 25 218 01 A | 1 | AR. | - corps L 78,5. | - Gehäuse 78,5 lang. | - body L 78,5. | - cuerpo L 78,5. | - corpo L 78,5. |

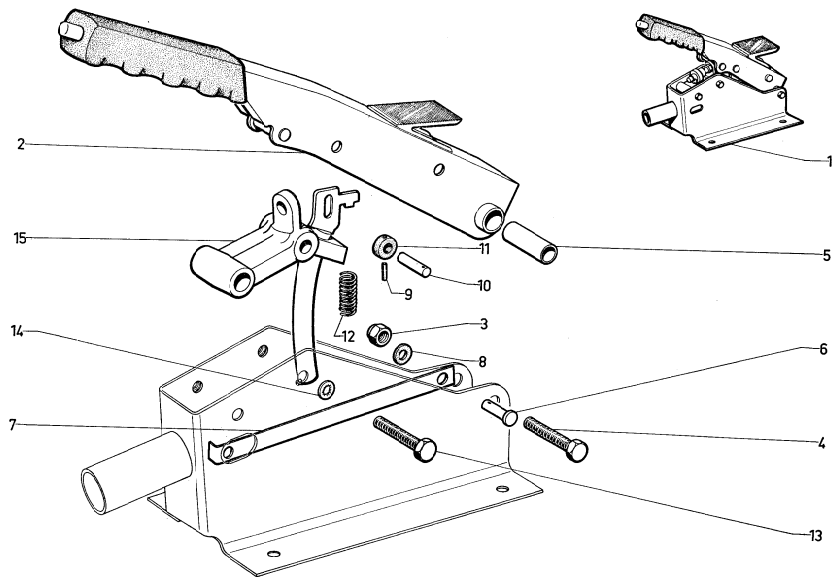


642

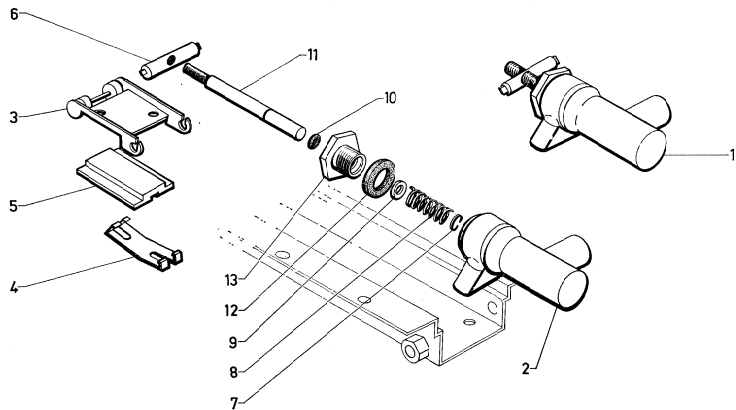
4-454

| I | NUMÉROS | K | Frein à main Étriers - Câble | Feststellbremse Tragplatten-Zug | Handbrake Housing. - Cable | Freno de mano Soportes - Cable | Freno a mano Pince - Cavo | |
|----|---|---|----------------------------------|--------------------------------------|--|-----------------------------------|---|------------------------------------|
| 1 | 2 S 5 405 568 Z S 454-241 A | 2 | Support et leviers assemblés. | Gesamteil Träger und Hebel. | Support and levers assy. | Soporte y palancas, juntados. | Supporto e leve, assiemati. | |
| 2 | 2 S 5 407 064 K S 454-233 A | 1 | L 2500. | Bremszug. | Cable. | Cable. | Cavo. | |
| 3 | 23 659 019 A ZD 9365 900 W | 2 | TH M 5 × 12. | Vis. | Schraube. | Screw. | Tornillo. | Vite. |
| 4 | 1 S 5 407 075 E S 454-279 A | 2 | Ressort anti-bruit. | Geräuschdämpfungsfeder. | Spring, anti rattle. | Muelle antiruido. | Molla antirumore. | |
| 5 | 1 S 5 403 827 A | 1 | « Ferodo » (583). | Jeu de 4 plaquettes. | Satz von 4 Plaketten. | Juego de 4 plaquetas. | Serie di 4 placchette. | |
| 6 | ZC 9621 105 U | 4 | TH 12 × 60. | Vis. | Schraube. | Screw. | Tornillo. | Vite. |
| 7 | 2 D 5 411 049 A DX 454-50 | 4 | ∅ int. 14,1 - ∅ 9 × 125. | Levier bagué. | Hebel, ausgebücht. | Bushed lever. | Palanca con anillo. | Leva imboccolata. |
| 8 | 25 413 009 J ZC 9615 081 U | 4 | H M 9 × 125. | Écrou. | Mutter. | Nut. | Tuerca. | Dado. |
| 9 | 1 D 5 411 051 X DV 454-11 | 4 | ∅ 9 × 125 - L 156. | Poussoir réglable. | Einstellbare Stößelstange. | Adjustable push rod. | Empujador regulable. | Punteria regolabile. |
| 10 | 1 D 5 413 919 W DV 454-66 A | 2 | Ressort (12 spires) | Feder (12 Wicklungen). | Spring (12 coils). | Muelle (12 espiras). | Molla (12 spire). | |
| 11 | 1 S 5 407 070 A S 454-239 A 1 S 5 413 570 C | 1 | Entr. 64,1. | Attache de ressort : - (3 trous). | Federbefestigung : - (3 Bohrungen). | Hook for spring: - (3 holes). | Eganche del muelle : - (3 agujeros). | Attacco per molla : - (3 fori). |
| | | 1 | Entr. 85 - BW. | - (2 trous). | - (2 Borungen). | - (2 holes). | - (2 agujeros). | - (2 fori). |
| 12 | 1 S 5 407 072 X S 454-242 A 1 S 5 413 569 S | 1 | Ressort (9 spires) : - | Feder (9 Wicklungen) : - | Spring (9 turns) : - | Muelle (9 espiras) : - | Molla (9 spire) : - | |
| | | 1 | BW. | - | - | - | - | - |
| 13 | 1 S 5 407 062 N S 454-231 A | 1 | Bague de maintien. | Haltering. | Securing bush. | Anillo de sujeción. | Boccola di fissaggio. | |
| 14 | 1 S 5 407 059 F S 454-227 A | 1 | ∅ 7 - L 27. | Axe. | Achse. | Spindle. | Eje. | Perno. |

| I | NUMÉROS | K | | Frein à main Étriers - Câble (Suite) | Feststellbremse Tragplatten-Zug (Forts.) | Handbrake Housing. - Cable (Cont.) | Freno de mano Soportes - Cable (Cont.) | Freno a mano Pince - Cavo (Cont.) |
|----|--------------------------------|---|-----------------------|--|--|--|--|---|
| 15 | 1 S 5 407 069 P S 454-238 A | 2 | 7,2 × 12 × 6,5. | Rondelle nylon. | Nylon-Scheibe. | Nylon washer. | Arandela de nylon. | Rondella di nylon. |
| 16 | 1 S 5 407 067 T S 454-236 A | 1 | L 36. | Manchon anti-bruit. | Geräuschdämpfungshülse. | Sleeve, anti-rattle. | Manguito antirruído. | Manicotto antirumore. |
| 17 | 1 S 5 407 066 C S 454-235 A | 1 | 14,5 × 19,5 × 2,5. | Dague anti-bruit. | Geräuschdämpfungsring. | Bush, anti-rattle. | Anillo antirruído. | Boccola antirumore. |
| 18 | ZC 9615 075 U | 1 | H M 14 × 150. | Écrou à embase. | Mutter, mit Abfasung. | Shouldered nut. | Tuerca espadillada. | Dado a spallamento. |
| 19 | ZD 9522 800 U | 1 | H M 14 × 150. | Écrou. | Mutter. | Nut. | Tuerca. | Dado. |
| 20 | 1 S 5 407 068 D S 454-237 A | 1 | 12 × 16 × 800. | Carniture de protection. | Schutzgarnitur. | Protective trimming. | Guarnición de protección. | Rivestim. di protezione. |
| 21 | 1 D 5 411 048 P DX 454-122 | 1 | 14,1 × 16 × 11. | Coussinet de levier. | Lagerbüchse f. Hebel. | Lever bush. | Cojinete de palanca. | Boccola per leva. |
| | | | ® | Pièce spéciale | Spezialteil | Special part | Pieza especial | Pezzo speciale |
| 5 | 1 S 5 403 828 L | 1 | « Férodo » (583 584). | Jeu de 4 plaquettes. | Satz von 4 Plaketten. | Set of 4 plates. | Juego de 4 plaquetas. | Serie di 4 placchette. |



| I | NUMÉROS | K | Frein à main - Levier | Feststellbremse | Handbrake Lever | Freno de mano Palanca | Freno a mano Leva |
|----|--------------------------------|---|-----------------------|------------------------------------|---------------------|--------------------------|------------------------|
| 1 | 2 S 5 407 061 C S 454-229 A | 1 | Frein à main complet. | Feststellbremse, kompl. | Complete handbrake. | Freno de mano compl. | Freno a mano compl. |
| 2 | 2 S 5 407 045 D S 454-212 A | 1 | Levier complet. | Winkelgestänge, kompl. | Complete lever. | Palanca compl. | Leva compl. |
| 3 | 25 303 019 R ZD 9530 300 U | 1 | H M 8 × 125. | « Nylstop »-Mutter. | « Nylstop » nut. | Tueron. | Dado. |
| 4 | 23 779 019 K ZD 9377 900 W | 1 | TH M 8 × 125 - L 50. | Schraube. | Screw. | Tornillo. | Vite. |
| 5 | 1 S 5 407 055 M S 454-222 A | 1 | 8,1 × 12 × 32. | Hülse. | Dush. | Anillo. | Boccola. |
| 6 | 1 S 5 407 059 F S 454-227 A | 1 | ∅ 7 - L 27. | Achse. | Spindle. | Eje. | Perno. |
| 7 | 1 S 5 407 058 V S 454-226 A | 2 | L 157. | Strebenhälfte. | Half rod. | Medio-tirante. | Semitirante. |
| 8 | 1 S 5 407 060 S S 454-228 A | 2 | 7,5 × 14 × 2,5. | Geräuschdämpungs- scheibe. | Washer anti-rattle. | Arandela (antirruído). | Rondella (antirumore). |
| 9 | ZC 9617 074 W | 1 | ∅ 2 - L 15. | Kerbstift. | Pin. | Grupilla. | Copiglia. |
| 10 | 1 S 5 407 043 G S 454-210 A | 1 | ∅ 7 - L 20,5. | Achse. | Spindle. | Eje. | Perno. |
| 11 | 1 S 5 407 057 J S 454-225 A | 2 | 7 × 15 × 5,2. | Nylon-Scheibe. | Nylon washer. | Arandela de nylon. | Rondella di nylon. |
| 12 | 1 S 5 407 056 Y S 454-223 A | 1 | ∅ ext. 11. | Feder. | Spring. | Muelle. | Molla. |
| 13 | 23 777 019 J ZD 9377 700 U | 2 | TII M 8 × 125 - I 15 | Schraube. | Screw. | Tornillo. | Vite. |
| 14 | 22 907 019 M ZD 9290 700 U | 2 | 8 × 18,2. | Scheibe. | Washer. | Arandela. | Rondella. |
| 15 | 1 S 5 407 054 B S 454-221 A | 1 | Secteur avec verrou. | Rastensegment mit Verriegelung. | Sector with lock. | Varilla con cierre. | Asta con bloccaggio |



| I | NUMÉROS | K | Répartiteur de freinage | Bremskraftverteiler | Brake pressure distributor | Repartidor de frenado | Ripartitore di frenata |
|----|--------------------------------|---|-------------------------|-------------------------------------|----------------------------|------------------------|-------------------------|
| 1 | 2 D 5 410 185 J DXN 456-0 | 1 | Répartiteur complet. | Bremskraftverteiler, komplett. | Distributor complete. | Repartidor completo. | Ripartitore compl. |
| 2 | 2 D 5 410 176 L D 456-1 | 1 | Corps de répartiteur. | Gehäuse für Bremskraftverteiler. | Body of distributor. | Cuerpo de repartidor. | Corpo del ripartitore. |
| 3 | 1 S 5 407 076 R S 456-204 A | 1 | Bielle porte-galets. | Gabelstück mit Rollen. | Slide with rollers. | Bieleta portarodillos. | Biella portarulli. |
| 4 | 1 D 5 411 231 D D 456-92 | 1 | Plaquette de retenue. | Krallenblech. | Retaining plate. | Plaqueta de retención. | Placchetta di ritenuta. |
| 5 | 1 D 5 411 232 P D 456-93 | 1 | 25 × 34. | Plateau. | Schiene. | Plate. | Platello. |
| 6 | 1 D 5 410 184 Y D 456-96 | 1 | 9 × 32. | Axe. | Knebel. | Pin. | Perno. |
| 7 | 1 D 5 410 179 U D 453-15 | 1 | Jonc. | Sicherungsdraht. | Circlep. | Retén. | Arresto. |
| 8 | 1 D 5 410 180 E DF 456-98 | 1 | ∅ 2,4. | Ressort. | Feder. | Spring. | Muelle. |
| 9 | 1 D 5 410 183 M DS 456-50 | 1 | 7 × 11,25 × 1. | Rondelle. | Scheibe. | Washer. | Arandela. |
| 10 | 25 800 019 G ZD 9500 300 U | 1 | 5,7 × 9,1 × 1,7. | Joint torique. | Ringdichtung. | Sealing ring. | Junta torica. |
| 11 | 1 D 5 410 177 X DF 456-3 | 1 | ∅ 6,35 - L 78. | Tiroir. | Schieber. | Sliding valve. | Piston. |
| 12 | 1 D 5 410 182 B DX 456-99 | 1 | 16 × 20,4 × 4. | Joint de bouchon. | Dichtung für Stopfen. | Joint for plug. | Junta de tapón. |
| 13 | 1 D 5 410 181 R D 456-2 | 1 | ∅ 16 × 150. | Bouchon. | Stopfen. | Plug. | Tapón. |

GROUPE 5

BAUGRUPPE 5

GROUP 5

| SOUS-GROUPES | DÉSIGNATION DES CHAPITRES | UNTER-GRUPPEN | BEZEICHNUNG DER KAPITEL | UNDER-GROUPS | DESCRIPTION OF CHAPTERS |
|--------------|--|---------------|--|--------------|---|
| 5-511 | Câbleries | 5-511 | Verkabelung | 5-511 | Wiring |
| 5-512 | Équipement électrique | 5-512 | Elektrische Anlage | 5-512 | Electrical equipment |
| 5-512/1 | Lampes | 5-512/1 | Glühlampen | 5-512/1 | Bulbs |
| 5-521 | Tableau de bord (bloc contrôle) | 5-521 | Armaturenbrett (Kontrollgeräte) | 5-521 | Instrument panel (instrument unit) |
| 5-522 | Tableau de bord (commutateurs, accessoires) | 5-522 | Armaturenbrett (Schalter, Zubehör) | 5-522 | Instrument panel (switches, accessories) |
| 5-531 | Batterie - Support | 5-531 | Batterie und Batterieträger | 5-531 | Battery and support |
| 5-541 | Phares - Indicateurs AV | 5-541 | Scheinwerfer - Vordere Blinker | 5-541 | Headlamps - Front direction indicators |
| 5-541/1 | Glaces de phares | 5-541/1 | Gläser für Scheinwerfer | 5-541/1 | Headlamp glasses |
| 5-541/2 | Boîtiers de phares | 5-541/2 | Gehäuse für Scheinwerfer | 5-541/2 | Headlamp casings |
| 5-541/3 | C ^d e dynamique des phares | 5-541/3 | Automatische Scheinwerferbetätigung | 5-541/3 | Self levelling headlamp device |
| 5-541/4 | C ^d e directionnelle des phares | 5-541/4 | Betätigung der Lenkungsabhängigen Scheinwerfer | 5-541/4 | Directional control of driving lamps |
| 5-541/5 | Boîtier de phares - Indicateurs AV (USA) (CDN) | 5-541/5 | Gehäuse für Scheinwerfer - Vordere Blinker (USA) (CDN) | 5-541/5 | Headlamp casings - Front direction indicators (USA) (CDN) |
| 5-544 | Feux AR | 5-544 | Rückleuchten | 5-544 | Rear light |
| 5-544/1 | Feux AR (USA) (CDN) | 5-544/1 | Rückleuchten (USA) (CDN) | 5-544/1 | Rear light (USA) (CDN) |
| 5-545 | Éclairage intérieur | 5-545 | Innenbeleuchtung | 5-545 | Interior lighting |
| 5-561 | Essuie-glace | 5-561 | Scheinbenwischer | 5-561 | Windscreen wiper |
| 5-564 | Lave-glace | 5-564 | Scheinbenwaschanlage | 5-564 | Windscreen washer |
| 5-571 | Avertisseurs | 5-571 | Signalhorn | 5-571 | Horn |
| 5-614 | Relais secondaire - Fusible - Mano-contact | 5-614 | Relais - Sicherungen - Warnlichtschalter | 5-614 | Relays - Fuses - Pressure switches |
| 5-651 | Boîte à gants - Cendriers - Vide-poches | 5-651 | Handschuhkasten - Aschenbecher - Ablagefach | 5-651 | Glove box - Ashtray - Map box |
| 5-653 | Poste de radio | 5-653 | Radiogerät | 5-653 | Radio set |
| 5-653/1 | Antenne | 5-653/1 | Antenne | 5-653/1 | Aerial |

| I | NUMÉROS | K | Câbleries | Kabelbündel | Wiring | Haces de cables | Fasci di cavi |
|----|---------------------------|---|---|---|--|---|---|
| | | | NOTA : Les repères indiqués en tête des colonnes correspondent aux désignations suivantes. | ANM. : Die am Kopf der Spalten angegebenen Markierungen entsprechen folgenden Bezeichnungen. | NOTE: The numbers at the top of the columns correspond to the following descriptions. | NOTA : Las cifras de señal indicadas al principio de las columnas corresponden a las significaciones siguientes. | NOTA : I riferimenti indicati in cima alle colonne corrispondono alle seguenti designazioni. |
| 1 | | | Caractéristiques. | Daten. | Characteristics. | Características. | Caratteristiche. |
| 2 | AV. | 1 | Planche de bord à ailes : | Armaturenbrett zu Kotflügeln : | Dashboard to wings: | De la plancha de abord a aletas : | Dal cruscotto ai parafranghi : |
| 3 | AR. | 1 | - | - | - | - | - |
| 4 | AV G. | 1 | Phare, indicateur et relais. | Scheinwerfer, Blinker und Relais. | Headlamp, indicator and relay. | Faro, indicador y relé. | Faro, indicatore e relè. |
| 5 | AV D. | 1 | Phare, indicateur. | Scheinwerfer und Blinker. | Headlamp, indicator. | Faro, indicador. | Faro, indicatore. |
| 6 | | 1 | Pédalier. | Pedalwerk. | Pedal-gear. | Soporte de pedales. | Pedagliera. |
| 7 | | 1 | Console centrale. | Mittlere Konsole. | Central console. | Consola central. | Mensola centrale. |
| 8 | | 1 | Détection (thermo-contact sur moteur). | Temperatursonde (Thermoschalter am Motor). | Detection (thermo-switch on engine). | Detección (termo-contacto sobre motor). | Detezione (termocontatto sul motore). |
| 9 | | 1 | Régulateur à alternateur. | Vom Regler zur Lichtmaschine. | From regulator to alternator. | Del regulador al alternador. | Dal regolatore al alternatore. |
| 10 | | 1 | Anti-brouillard (option). | Nebelleuchte (auf Wunsch). | Fog lamp (option). | Faro contra niebla (opción). | Fendinebbia (opzione). |
| 11 | | 1 | Usure de frein AV - AR. | Anzeige der Bremsbelagabnutzung, vorn und hinten. | Brake pad wear indicating, front and rear. | Indicación de desgaste de frenos delanteros y traseros. | Indicazione usura freni anteriori e posteriori. |
| 12 | | 2 | Fil élastique de lunette chauffante. | Elastisches Kabel für Heizbare Heckscheibe. | Flexible lead for heated rear window. | Hilo elastico de luneta termica. | Gavetto elastico per lunotto termico. |
| 13 | AV D. | 1 | Antenne (option). | Antenne (auf Wunsch). | Aerial (option). | Antena (en opción). | Antenna (in opzione). |
| 14 | Ⓢ Ⓢ → 9/74. TT 9/74 →. | 1 | Signal de détresse : | Warnblinkanlage : | Distress signal: | Señal de peligro : | Segnale di pericolo : |
| 15 | USA C.D.N. | 1 | Ceinture de sécurité. | Sicherheitsgurte. | Safety belts. | Cinturones de seguridad. | Cinture di sicurezza. |
| 16 | (IE). | 1 | Partie électronique (côté moteur). | Elektronische Anlage (Motorseite). | Electronic part (engine side). | Parte electronica (lado motor). | Parte elettronica (lato motore). |
| 17 | (IE). | 1 | Partie électronique (côté calculateur). | Elektronische Anlage (Seite elektronisches Steuergerät). | Electronic part (computer side). | Parte electronica (lado calculador). | Parte elettronica (lato calculatore). |

| → 9/71 | | | | | | | | |
|--------|--------------------------------|--------------------------------|--------------------------------|--------------------------------|--------------------------------|--------------------------------|--------------------------------|--------------------------------|
| | Câbleries | Kabelbündel | Wiring | Haces de cables | Fasci di cavetti | | | |
| 1 | 2 | 3 | 4 | 5 | 6 | 7 | 8 | 9 |
| | 2 S 5 407 097 U S 511-203 A | 2 S 5 407 099 R S 511-205 A | 2 S 5 407 100 B S 511-206 A | 2 S 5 407 101 M S 511-207 A | 2 S 5 407 121 E S 511-229 A | 2 S 5 407 098 E S 511-204 A | 2 S 5 407 103 J S 511-209 A | 2 S 5 407 104 V S 511-210 A |
| | 10 | 11 | 12 | 13 | 14 | | | |
| | 2 S 5 407 102 Y S 511-208 A | 2 D 5 412 810 S DX 511-53 | 1 S 5 407 096 H S 511-202 A | 2 S 5 407 122 R S 511-230 A | 2 S 5 401 369 H | | | |

| 9/71 → 9/72 | Câbleries | Kabelbündel | Wiring | Haces de cables | Fasci di cavetti | | | |
|-------------|-----------------|------------------------------|--------------------------------|--------------------------------|------------------|--------------------------------|-----------------|-----------------|
| 1 | 2 | 3 | 4 | 5 | 6 | 7 | 8 | 9 |
| | 2 S 5 402 666 F | 2 S 5 402 667 S | 2 S 5 402 972 G | 2 S 5 407 101 M S 511-207 A | 2 S 5 403 175 N | 2 S 5 407 098 E S 511-204 A | 2 S 5 403 177 K | 2 S 5 413 383 V |
| USA | 2 S 5 401 522 W | 2 S 5 402 667 S | 2 S 5 415 787 A | 2 S 5 415 749 M | 2 S 5 403 175 N | 2 S 5 407 098 E S 511-204 A | 2 S 5 403 177 K | 2 S 5 413 383 V |
| GBN | d° | d° | 2 S 5 402 972 G | 2 S 5 407 101 M | d° | d° | d° | d° |
| | 10 | 11 | 12 | 13 | 14 | 15 | | |
| | 2 S 5 403 176 Z | 2 D 5 412 810 S DX 511-53 | 1 S 5 407 096 H S 511-202 A | 2 S 5 402 668 C | 2 S 5 401 369 H | | | |
| USA | | 2 D 5 412 810 S DX 511-53 | 1 S 5 407 096 H S 511-202 A | 2 S 5 402 668 C | 2 S 5 401 369 H | 2 S 5 422 173 N | | |
| GBN | | d° | d° | d° | d° | 2 S 5 422 173 N | | |

| 9/72 → Câbleries | | Kabelbündel | | Wiring | | Haces de cables | | Fasci di cavetti | |
|-------------------------------|-----------------|--|--------------------------------|--------------------------------|--|--------------------------------|-----------------|------------------|--|
| 1 | 2 | 3 | 4 | 5 | 6 | 7 | 8 | 9 | |
| → 11/72 | 5 S 5 430 952 M | 5 S 5 402 667 S | 5 S 5 429 677 D | 5 S 5 407 101 M S 511-207 A | 5 S 5 403 175 N | 5 S 5 407 098 E S 511-204 A | 5 S 5 403 177 K | 5 S 5 429 676 T | |
| 11/72 → 9/74 | d° | 5 S 5 435 411 E | d° | d° | d° | d° | d° | d° | |
| 9/74 → | d° | d° | 5 S 5 452 816 P | d° | d° | d° | d° | 5 S 5 452 818 L | |
| (IE) → 11/72 | 5 S 5 430 952 M | 5 S 5 402 667 S | 5 S 5 419 025 W | d° | d° | d° | d° | 5 S 5 429 676 T | |
| (IE) 11/72 → 9/74 | d° | 5 S 5 435 411 E | d° | d° | d° | d° | d° | d° | |
| (IE) 9/74 → | d° | d° | 5 S 5 452 820 H | d° | d° | d° | d° | 5 S 5 452 818 L | |
| <u>USA</u> <u>CDN</u> → 11/72 | 5 S 5 433 273 R | 5 S 5 402 667 S | 5 S 5 430 146 B | 5 S 5 415 749 M | d° | d° | d° | d° | |
| <u>USA</u> <u>CDN</u> 11/72 → | d° | 5 S 5 435 411 E | d° | d° | d° | d° | d° | d° | |
| | 10 | 11 | 12 | 13 | 14 | 15 | 16 | 17 | |
| | 5 S 5 429 678 P | AV 5 S 5 412 810 S DX 511-53 | 5 S 5 407 096 H S 511-202 A | 5 S 5 402 668 C | 5 S 5 401 369 H → 9/74 5 S 5 463 120 P 9/74 → | | | | |
| | | AR 5 S 5 440 663 S, G 5 S 5 440 785 T, D 11/72 → | | | | | | | |
| (IE) | d° | d° | d° | d° | d° | | 5 S 5 419 023 Z | 5 S 5 419 022 N | |
| <u>USA</u> <u>CDN</u> | | d° | d° | d° | | 5 S 5 422 173 N | | | |
| <u>USA</u> <u>CDN</u> BW | | d° | d° | d° | | 5 S 5 432 907 M | | | |

| I | NUMÉROS | K | | Câbleries (Suite) | Kabelbündel (Forts.) | Wiring (Cont.) | Haces de cables (Cont.) | Fasci di cavetti (Cont.) |
|---|-----------------|---|-----------------------------|--|--|--|---|--|
| | 2 S 5 424 130 K | 1 | | Câblerie : - d'éclaireur de commande de vitesse. | Kabelbündel : - f. Leuchte des Gangschalthebels. | Wiring: - for gear-change control light. | Haz de cables : - de luz de mando de velocidades. | Fascio cavi : - per luce C ^{do} marce. |
| | 2 S 5 432 633 J | 1 | R.p. 5 453 102 Y → 12/73. | - de BV BW. | - f. BW-Getriebe. | - f. BW gearbox. | - de CV BW. | - per SC BW. |
| | 2 S 5 433 241 T | 1 | ⊕ R.p. 5 453 102 Y → 12/73. | - | - | - | - | - |
| | 2 S 5 453 102 Y | 1 | 12/73 →. | - | - | - | - | - |
| | 2 S 5 432 906 B | 1 | (USA) (CEN) TT. | - | - | - | - | - |
| | 2 S 5 419 024 K | 1 | (IE). | - de pompe à essence. | - f. Benzinpumpe. | - f. petrol pump. | - de bomba de gasolina. | - per pompa benzina. |
| | 2 S 5 421 604 D | 1 | → 9/72. | - de sécurité de pompe à essence. | f. Aussehalter der Benzinpumpe. | - f. petrol pump cut-out. | - de seguridad de bomba de gasolina. | - per sicurezza pompa benzina. |
| | 2 S 5 433 480 R | 1 | R.p. 5 436 874 G | 9/72 →. | - | - | - | - |
| | | 1 | BW | → 3/73. | - | - | - | - |
| | 1 S 5 436 874 G | 1 | BW | 3/73 →. | - | - | - | - |
| | 2 S 5 402 034 L | 1 | | - de plafonnier. | - f. Innenleuchte. | - f. ceiling light. | - de lampada de techo. | - per lampara teto. |

| I | NUMÉROS | K | Équipement électrique | Elektrische Ausrüstung | Electrical equipment | Equipo electrico | Equipaggiamento elettrico |
|---|-----------------------------------|---------------------------|---|---|--|--|---|
| | 5 T 5 449 666 A GX 54 129 01 A | 1 | Connecteur de câblerie : - 6 voies pour circuit imprimé. | Kabelverbindungen : - Sechsfachverbindung f. gedruckte Schaltung. | Wiring connector: - 6 ways for printed circuit. | Conectador de cables : - 6 vias para circuito impreso. | Connettore per fascio : - 6 vie, per circuito impresso. |
| | 5 D 5 413 295 N DX 9511-942 L | 2 | - 4 voies, noir, mâle. | - Vierfachstecker, schwarz. | - 4 ways, black, male. | - 4 vias, negro, macho. | - 4 vie, nero, maschio. |
| | 5 S 5 407 112 G S 511-220 A | 1 | - 8 voies, blanc, femelle, d'aile AV G. | - Achtfachsteckbüchse, weiss, am Kotflügel vorn, links. | - 8 ways, white, female, for LH wing. | - 8 vias, blanco, hembra, de aleta delantera izquierda. | - 8 vie, bianco, femmina, per parafrangente anteriore sinistro. |
| | 5 S 5 407 113 T S 511-220 A | 1 | - 8 voies, jaune, femelle, d'aile AV G. | - Achtfachsteckbüchse, gelb, am Kotflügel, vorn, links. | - 8 ways, yellow, female, for LH wing. | - 8 vias, amarillo, hembra, de aleta delantera izquierda. | - 8 vie, giallo, femmina, per parafrangente anteriore sinistro. |
| | 5 S 5 407 114 D S 511-221 A | 1 | - 8 voies, blanc, mâle. | - Achtfachstecker, weiss. | - 8 ways, white, male. | - 8 vias, blanco, macho. | - 8 vie, bianco, maschio. |
| | 5 S 5 407 115 P S 511-223 A | 1 | - 8 voies, jaune, mâle. | - Achtfach stecker, gelb. | - 8 ways, yellow, male. | - 8 vias, amarillo, macho. | - 8 vie, giallo, maschio. |
| | 5 S 5 407 119 H S 511-227 A | 2 | - 6 voies, blanc, femelle, aile AV D et sur console. | - Sechsfachsteckbüchse, weiss, am vorderen, rechten Kotflügel und an Konsole. | - 6 ways, white, female, RH wing and console. | - 6 vias, blanco, hembra, sobre aleta delantera derecha y sobre consola. | - 6 vie bianco, femmina, sul parafrangente anteriore destro e mensola. |
| | 5 S 5 407 120 U S 511-228 A | 2 | - 6 voies, jaune, femelle, aile AV D et sur console. | - Sechsfachsteckbüchse, gelb, am vorderen, rechten Kotflügel und an Konsole. | - 6 ways, yellow, female, RH wing and console. | - 6 vias, amarillo, hembra, sobre aleta delantera derecha y sobre mensula. | - 6 vie, giallo, femmina, sul parafrangente anteriore destro e mensola. |
| | 5 D 5 413 297 K DX 511-246 A | 1 | - 6 voies, vert, mâle. | - Sechsfachstecker, grün. | - 6 ways, green, male. | - 6 vias, verde, macho. | - 6 vie, verde, maschio. |
| | 5 D 5 413 298 W DX 511-247 A | 2 | - 6 voies, jaune, mâle. | - Sechsfachstecker, gelb. | - 6 ways, yellow, male. | - 6 vias, amarillo, macho. | - 6 vie, giallo, maschio. |
| | 5 D 5 413 299 G DX 511-248 A | 4 | - 6 voies, blanc, mâle. | - Sechsfachstecker, weiss. | - 6 ways, white, male. | - 6 vias, blanco, macho. | - 6 vie, bianco, maschio. |
| | 5 S 5 403 174 C | 1 | - 4 voies, noir, femelle. | - Vierfachsteckbüchse, schwarz. | - 4 ways, black, female. | - 4 vias, negro, hembra. | - 4 vie, nero, femmina. |
| | 5 T 5 443 972 J | 1 | - 7 voies, noir, de signal de détresse. | - 7-Fachverbindung für Warnblinkanlage. | - 7 ways, black for distress signal. | - 7 vias, negro, de señal peligro. | - 7 vie, nero, per segnale pericolo. |
| | 5 S 5 429 854 C | 1 (IE). | - 3 voies, moteur. | - Dreifachverbindung. | - 3 ways, f. engine. | - 3 vias, de motor. | - 3 vie, per motore. |
| | 5 S 5 430 148 Y | 1 (IE). | - 2 voies, aile C. | - Zweifachverbindung. | - 2 ways, f. wing. | - 2 vias, de aleta. | - 2 vie, per parafrangente. |
| | 5 S 5 429 679 A | 6 « R.K.G. » - (IE) - BW. | - 5 voies, de relais. | - Fünffachverbindung. | - 5 ways, f. relay. | - 5 vias, de relé. | - 5 vie, per relé. |
| | DX 511-251 A | 1 (IE). | - 4 voies. | - Vierfachverbindung. | - 4 ways. | - de 4 vias. | - 4 vie. |
| | DX 511-239 A | 1 (IE). | - 25 voies. | - 25-Fachverbindung. | - 25 ways. | - de 25 vias. | - 25 vie. |
| | DX 511-241 A | 1 (IE). | - 2 voies. | - Zweifachverbindung. | - 2 ways. | - de 2 vias. | - 2 vie. |
| | 5 S 5 404 366 J | 1 | Support de connecteur. Connecteur : | Halter für Verbindung. Verbindung : | Bracket f. connector. Connector : | Soporte de conector. Conector : | Supporto per connettore. Connettore : |
| | 26 146 469 A | ? | - double fonction. | - doppel. | - doble. | - función doble. | - funzione doppia. |
| | 26 146 459 P | ? | - simple fonction. | - einfache. | - single. | - función simple. | - funzione semplice. |

| I | NUMÉROS | K | | Équipement électrique (Suite) | Elektrische Ausrüstung (Forts.) | Electrical equipment (Cont.) | Equipo electrico (Cont.) | Equipaggiamento elettrico (Cont.) | |
|---|--------------------------------|---|----------------|----------------------------------|--|--|--|--|---|
| | 2 S 5 407 116 A S 511-224 A | 1 | L 1,260 | → 9/71. | Câble de batterie : - de borne positive à démarreur. | Batteriekabel : - für Plusklemme zum Anlasser. | Cable for battery: - for positive terminal to starter motor. | Cable de batería : - de borne positivo a arrancador. | Cavo per batteria : - del morsetto positivo al motorino avviamento. |
| | 2 S 5 413 384 F | 1 | L 1,260 | 9/71 →. | - de borne positive à démarreur. | - für Plusklemme zum Anlasser. | - for positive terminal to starter motor. | - de borne positivo a arrancador. | - del morsetto positivo al motorino avviamento. |
| | 2 S 5 407 117 L S 611-226 A | 1 | L 445. | | - de borne négative à masse. | - für Minusklemme zur Masse. | - for negative terminal to earth. | - de borne negativo a masa. | - del morsetto negativo a massa. |
| | 2 S 5 407 118 X S 511-226 A | 1 | I. 360. | | Câble de masse (châssis moteur). | Massekabel (Motorchassis). | Earth cable (frame to engine). | Cable de masa (chasis-motor). | Cavo di massa (telaiio-motore). |
| | ZC 9003 732 U | ? | 20/10. | | Câble 1 conducteur (au mètre) : | Kabel, einadrig (Meterware) : | Cable single core (by the meter) : | Cable de 1 conductor (por metro) : | Cavo al conduttore (a metro) : |
| | ZC 9003 733 U | ? | 12/10. | | - | - | - | - | - |
| | DX 511-99 | ? | (6,35). | | Clip femelle : - avec ergot. | Steckbüchse : - Flachstecker. | Clip: - with dowel. | Clip hembra : - con espiga. | Graffetta femmina : - con grano. |
| | 1 D 5 412 142 F N 511-99 | ? | (6,35). | | - | - | - | - | - |
| | 1 T 5 407 093 A | ? | (6,35). | | - femelle drapeau. | - (Spezial). | - (special). | - (especial). | - (speciale). |
| | 1 G 5 407 090 T S 511-130 A | ? | (6,35) - L 15. | | Langnette mâle : - avec ergot. | Steckzünge : - mit Zapfen. | Tongue: - with dowel. | Langüeta : - con espiga. | Linguetta : - con grano. |
| | 1 D 5 412 143 S | ? | (6,35) - L 8. | | - | - | - | - | - |
| | ZC 9614 540 U | ? | ∅ 3,25. | | Cosse : | Kabelschuh : | Terminal: | Terminal de cable : | Capocorda : |
| | ZC 9614 541 U | ? | - 4,5. | | - | - | - | - | - |
| | ZC 9614 542 U | ? | - 5,5. | | - | - | - | - | - |
| | ZC 9614 543 U | ? | - 6,2. | | - | - | - | - | - |
| | ZC 9614 544 U | ? | - 8,5. | | - | - | - | - | - |
| | 1 T 449 663 T DF 511-76 | ? | | | Pince porte-fusible. | Halteklemme f. Sicherung. | Holding clip for fuse. | Pinza portafusibles. | Pinza portafusibili. |

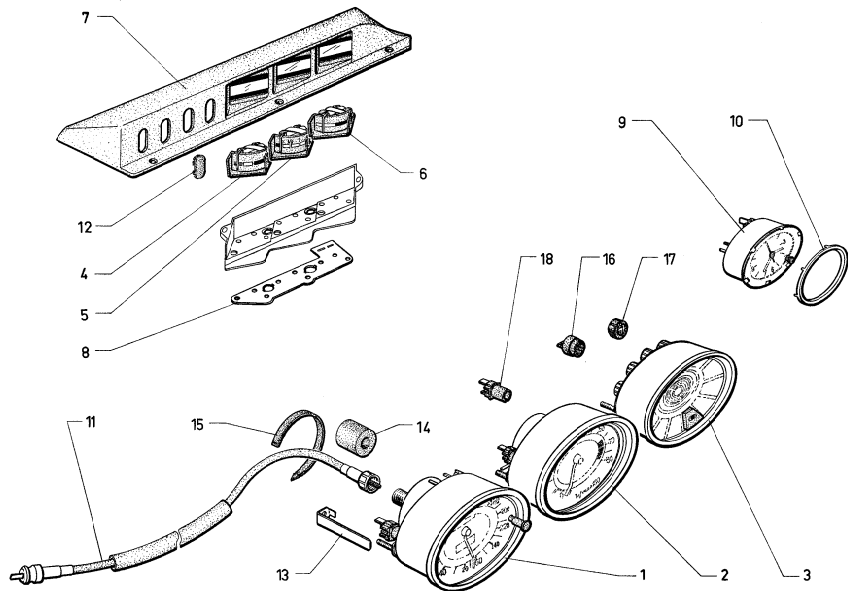
| I | NUMÉROS | K | Équipement électrique (Suite) | Elektrische Ausrüstung (Forts.) | Electrical equipment (Cont.) | Equipo electrico (Cont.) | Equipaggiamento elettrico (Cont.) |
|---|--|-------------|---|---|--|--|--|
| | AZ 512-3 1 M 5 420 487 M A 512-3 B | ? ? ? | Fiche femelle : - - | Steckbüchse : - - | Socket: - - | Clavija hembra : - - | Spina femmina : - - |
| | AZ 512-4 1 A 5 412 276 M A 512-4 A | ? ? ? | Fiche mâle : - - | Stecker : - - | Plug: - - | Clavija macho : - - | Spina maschio : - - |
| | AZ 512-5 1 M 5 420 488 Y A 512-5 B | ? ? ? | Bague caoutchouc : - - | Gummihülse : - - | Rubber bush: - - | Anillo de caucho: - - | Boccola di gomma : - - |
| | DX 511-151 A | ? | Pochette de 100 embouts de 19 couleurs : - pour cosse et fiche. | Satz von 100 Endstücken von 10 Farben : - für Kabelschuhe und Stecker. | Set of 100 end-pieces of 10 different colours: - for cable terminals. | Juego de 100 extremos de 10 colores diferentes : - de terminales y de clavijas. | Serie di 100 estremi di 10 colori differenti : - per capicorda e spine. |
| | DX 511-152 A | ? | - pour clip femelle (6,35). | - für Steckbüchsen (6,35). | - for clip-sockets (6,35). | - de clips hembras (6,35). | - per graffette femmine (6,35). |
| | 2 T 5 465 935 M | ? | - | - | - | - | - |
| | 1 T 5 457 472 Y | ? | Pochette de 90 embouts de 9 couleurs : - pour clip mâle (6,35). | Satz von 90 Endstücken von 9 Farben : - f. Stecker (6,35). | Set of 90 end-pieces of 9 colours: - f. male clips (6,35). | Juego de 90 extremos de 9 colores : - de clips machos (6,35). | Serie di 90 estremi di 9 colori : - per graffette maschie. |
| | 1 T 5 457 471 M | ? | Pochette de 40 embouts de 4 couleurs : - pour clip femelle (6,35). | Satz von 40 Endstücken von 4 Farben : - f. Steckbüchsen (6,35). | Set of 40 end pieces of 4 colours: - f. female clips (6,35). | Juego de 40 extremos de 4 colores : - de clips hembras (6,35). | Serie di 40 estremi di 4 color : - per graffette maschie. |
| | 1 S 5 402 182 V | 2 | Bague d'étanchéité : - de câblerie AV. | Dichtung für : - vorderes Kabelbündel. | Sealing ring: - for front wiring. | Anillo de estanqueidad : - de haz de cables delantero. | Boccola di tenuta : - per fascio di cavi anteriore. |
| | 1 S 5 402 183 F | 3 | - de câblerie AV. | - vorderes Kabelbündel. | - for front wiring. | - de haz de cables delantero. | - per fascio di cavi anteriore. |
| | 1 D 5 412 806 Y D 511-97 | 1 | - de câblerie AR à pompe à essence. | - hinteres Kabelbündel zur Kraftstoffpumpe. | - from rear wiring to fuel pump. | - de haz de cables trasero a bomba de gasolina. | - dal fascio di cavi posteriore alla pompa benzina. |
| | 1 M 5 412 804 B AZ 521-96 | 1 | - de câblerie AR dans tablier. | - hinteres Kabelbündel am Spritzblech. | - from rear wiring in scuttle. | - de haz de cables trasero en salpicadero. | - per fascio di cavi posteriore nella paratia. |
| | 1 G 5 412 805 M DS 9511-960 L | 1 | - de câblerie AR dans tôle fermeture de coffre. | - hinteres Kabelbündel am Abschlussblech des Kofferraumes. | - from rear wiring in closing panel for boot. | - de haz de cables trasero, en chapa de cierre de maleta. | - per fascio di cavi posteriore nella lamiera del cofano baule. |
| | 21 068 009 Y ZD 9106 800 U | 2 | Éillet de fil de lève-glace dans porte. | Öse f. Kabel der Fensterhebers. | Grommet f. window winder lead. | Ojete de hilo de alzacristal. | Passacavo del alzacristallo |

| I | NUMÉROS | K | Équipement électrique (Suite) | Elektrische Ausrüstung (Forts.) | Electrical equipment (Cont.) | Equipo electrico (Cont.) | Equipaggiamento elettrico (Cont.) |
|---|----------------------------------|---|--|--|--|--|---|
| | 1 S 5413 382 J | 1 | Protecteur esouchouc de câblerie : - sur borne d'alternateur. | Gummischutz für Kabelbündel : - an Lima-Klemme. | Rubber protection for wiring: - on alternator terminal. | Protector de caucho de haz : - sobre borne de alternador. | Protettore di gomma per fascio : - sul morsetto alternatore. |
| | 1 D 5 412 807 J DX 511-73 | 1 | - sur borne + de régulateur. | - am Plus-Klemme des Reglers. | - on regulator + terminal. | - sobre borne + de regulador. | - sul morsetto + del regolatore. |
| | 1 S 5 407 124 M S 511-245 A | 1 | Patte de câble positif. | Lasche für Pluskabel. | Bracket for positive cable. | Pata de cable positivo. | Staffa per cavo positivo. |
| | 1 S 5 407 125 Y S 511-297 A | 1 | Patte de câblerie AV. | Lasche für vorderes Kabelbündel. | Bracket for front wiring. | Pata de haz de cables delantero. | Staffa per fascio di cavi anteriore. |
| | 1 M 5 420 276 U AM 511-70 | 1 | Vis borne accessoire. | Schraube für Zubehörklemme. | Accessory terminal screw. | Tornillo de borne accessorio. | Vite per morsetto accessorio. |
| | 1 M 5 420 275 H AM 9511-968 L | 1 | Écrou de borne accessoire. | Mutter zur Befestigung der Zubehörklemme. | Securing nut f. accessory terminal. | Tuerca de borne accessorio. | Dado per morsetto accessorio. |
| | 1 M 5 420 278 R AM 511-37 | 1 | Écrou de serrage de borne accessoire. | Mutter an der Zubehörklemme. | Tightening nut f. accessory terminal. | Tuerca de apriete de borne accessorio. | Dado di bloccaggio per morsetto accessorio. |
| | 22 385 019 Z ZD 9238 500 U | 2 | Rondelle de borne accessoire. | Scheibe f. Zubehörklemme. | Washer f. accessory terminal. | Arandela de borne accessorio. | Rondella per morsetto accessorio. |
| | DX 511-240 A | 1 | Poignée de connecteur 25 voies. | Griff für 25-Fachanschlussstück. | Handle f. 25-way connection piece. | Manecilla de conectador de 25 vias. | Manilla per connettore a 25 vie. |
| | ZC 9613 685 U | 2 | Vis de poignée. | Schraube f. Griff. | Screw f. handle. | Tornillo de manecilla. | Vite per manilla. |
| | DX 511-242 A | 2 | Protecteur de connecteur : | Abschirmung für Anschlussstück : | Protection for connection piece : | Protector de conectador : | Protettore per connettore : |
| | DX 511-243 A | 1 | - | - | - | - | - |
| | DX 511-244 A | 7 | - | - | - | - | - |
| | DX 511-245 A | 1 | - | - | - | - | - |
| | DX 511-249 A | 1 | Éillet. | Schutzöse. | Grommet. | Ójete. | Passafilo. |
| | 1 S 5 436 368 G | 1 | Gaine de connecteur. | Hülle f. Anschlussstück. | Connection piece sheath. | Vaina de conectador. | Guaina per connettore. |

| I | NUMÉROS | K | Équipement électrique (Suite) | Elektrische Ausrüstung (Forts.) | Electrical equipment (Cont.) | Equipo electrico (Cont.) | Equipaggiamento elettrico (Cont.) | |
|---|----------------------------------|---|----------------------------------|--|---|-----------------------------------|--|--|
| | 1 D 5 413 291 V DS 301-140 | 2 | L 46. | Collier : - de fil usure de frein. | Schelle für : - Kabel zur Anzeige der Bremsbelagabnutzung. | Collar: - for brake wear lead. | Collar : - de hilo de señal de desgaste de freno. | Fascetta : - per filo del segnale di usura freno. |
| | 1 H 5 413 293 S DS 9314-133 L | 2 | L 102. | - de câblerie AV. | - vorderes Kabelbündel. | - for front wiring. | - de haz de cables delant. | - per fascio cavi anteriore. |
| | 1 M 5 414 497 D AM 175-113 | 4 | L 192. | - de câblerie d'alternateur. | - Batteriekabel. | - for battery cable. | - de cable de bateria. | - per cavo della batteria. |
| | 26 141 529 E ZC 9614 152 U | 4 | L 80. | - sur passage de roue. | - Kabelbündel für Lichtmaschine. | - for alternator wiring. | - de haz de alternador. | - per fascio del alternatore. |
| | GX 54 153 01 A | 1 | L 87. | - de câblerie AV. | - Kabel am Radkasten. | - on wheelarch. | - sobre paso de rueda. | - sul passaggio ruota. |
| | 1 D 5 413 292 F DS 9391-141 L | 2 | L 77. | - de câblerie AV. | - vorderes Kabelbündel. | - for front wiring. | - de haz de cables delant. | - per fascio cavi ant. |
| | 1 M 5 413 303 A AM 175-272 A | 2 | L 250. | - de câblerie d'aile AV D. | - Kabelbündel des vord. Kotflügels, rechts. | - f. front wing wiring, RH. | - de cables de aleta del. derecha. | - per fascio del parafango ant. D. |
| | 26 141 599 R | 4 | L 350 | - de câblerie de détection sur moteur. | - Kabelbündel am Motor. | - f. detection wiring on engine. | - de cables de detección sobre motor. | - per fascio di segnalazione sul motore. |
| | | | 11/72 → | - de câblerie AR. | - hinteres Kabelbündel. | - f. rear wiring. | - de haz de cables tras. | - per fascio cavi post. |
| | ZC 9619 816 U | 1 | | Agrafe de fils de régulateur à alternateur : | Klammer für Kabel des Reglers : | Clip f. lead: | Grapa de hilo : | Graffetta per cavetto : |
| | ZC 9619 837 U | 1 | Ø 12. | - | - | - | - | - |
| | ZC 9619 000 U | 4 | Ø 5. | Agrafe de fil élastique. | Klammer für Kabel. | Clip f. flexible lead. | Grapa de hilo elastico. | Graffetta per cavetto flessibile. |

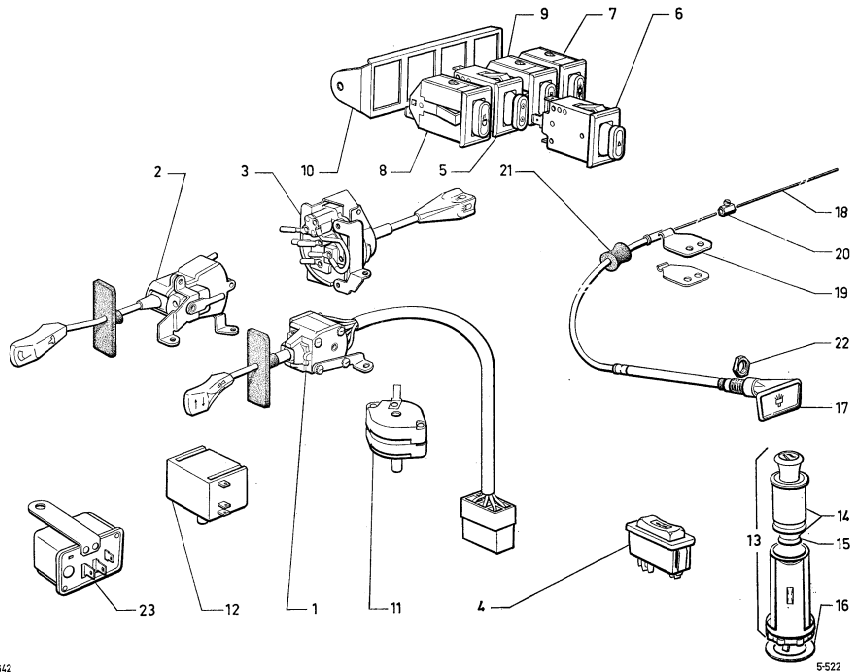
| I | NUMÉROS | K | Lampes | Glühbirnen | Bulbs | Lamparas | Lampade | |
|---|-------------------------------|----|--------------------|--|---|--|---|--|
| | ZC 9001 212 U | 1 | « Norma » (C 158). | Coffret de lampes. | Behälter m. Glühbirnen. | Box of bulbs. | Cofrecito con lamparas. | Scatola con lampade. |
| | 26 107 009 M ZD 9610 700 U | 1 | 24 V - 5 W. | Lampes : - d'éclairer de grille de vitesse. | Glühbirnen : - f. Leuchte des Schaltschemas. | Bulb: - f. gear-change diagram light. | Lamparas : - de lamparilla de esquema marchas. | Lampade : - per luce targhetta cambio marce. |
| | ZC 9614 680 U | 2 | 12 V - 3 W. | - de bloc-contrôle. | - für Kontrollleuchten- gehäuse. | - for check-unit. | - de conjunto de comprobación. | - per blocco controllo. |
| | | 1 | | - de montre. | für Zeituhrleuchte. | - for clock. | - de reloj. | - per orologio. |
| | | 1 | | - de stop sur bloc voyants. | - « Stopp » im Kontroll- leuchtengehäuse. | - for stop on warning light unit. | - de stop sobre conjunto de pilotos. | - dello stop sul blocco spie. |
| | ZC 9614 682 U | 2 | 12 V - 2 W. | - de compteur. | - für Tachometerleuchte. | - for speedometer. | - de cuentakms. | - per contaghiometri. |
| | | 1 | | - de compte-tours. | - für Drehzahlmesser. | - for revolution counter. | - de cuentavueltas. | - per contagiri. |
| | | 12 | | - de bloc voyants. | - für Kontrollleuchten- gehäuse. | - for warning light unit. | - de conjunto de pilotos. | - per blocco spie. |
| | | 1 | | - de détresse. | - Warnblinkanlage. | - f. hazard warning. | - de peligro. | - di pericolo. |
| | | 6 | 55 W (iode). | - de bloc optique. | - für Leuchtenheinheit. | - for optical unit. | - de bloque optico. | - per blocco ottico. |
| | 25 914 009 L ZC 9706 746 U | 6 | 12 V - 21 W. | - d'indicateur direction, stop, recul. | - f. Blinker, Stoppleuchte, Rückfahrleuchte. | - for direction light, stop and backing up. | - de indicador de dirección, stop retroceso. | - per indic. di direzione, stop RM. |
| | 25 926 009 W ZC 9706 750 U | 6 | 12 V - 5 W. | - de position. | - für Standlicht. | - for tail light. | - de posición. | - di posizione. |
| | 25 919 009 J ZC 9706 751 U | 2 | | - d'éclairer plaque. | - für Kennzeichenleuchte. | - for number plate lamp. | - de luz de placa. | - per fanalino targa. |
| | 25 930 009 Z ZC 9614 681 U | 2 | 55 W (iode). | - d'anti-brouillard. | - für Nebellampe. | - for fog lamp. | - de faro anti-niebla. | - per fendinebbia. |
| | 26 100 009 A ZD 9610 000 U | 1 | 12 V - 10 W. | - d'éclairer sous capot. | - für Leuchte unter Motorhaube. | - under bonnet. - for boot. | - de luz bajo capó. - de luz de maleta. | - per luce sotto cofano m. - per luce del cofano baule. |
| | | 1 | | - d'éclairer de coffre. | - für Kofferraumleuchte. | | | |
| | 25 903 009 W ZC 9706 717 U | 3 | 12 V - 7 W. | - de plafonnier. | - für Innenleuchte. | - for interior lamp. | - de luz cenital. | - per plafoniera. |
| | | 1 | | - de lecteur de carte. | - für Leselampe. | - for map reader. | - de luz de lectura. | - per luce lettura. |
| | 25 907 009 Z ZC 9706 747 U | 1 | 12 V - 2 W. | - de voyant de contact. | - für Zündschloss- beleuchtung. | - for ignition key. | - de luz plectra de contacto. | - per spia contatto. |
| | | 1 | | - de boîte à gants. | - für Handschuhkasten. | - for glove box. | - de luz guantera. | - per vano ripostiglio. |
| | 25 901 009 G ZC 9707 194 U | 1 | 12 V - 4 W. | - de cendrier. | - für Aschenbecher. | - for ashtray. | - de luz cenicero. | - per portacenere. |

| I | NUMÉROS | K | Lampes (Suite) | Gluhbirnen (Forts.) | Bulbs (Cont.) | Lamparas (Cont.) | Lampade (Cont.) | |
|---|-------------------------------|---|--|--|--|--|--|-----------------------|
| | | | (XT) | Pièces spéciales | Spezialteile | Special parts | Piezas especiales | Pezzi speciali |
| | 25 927 009 R ZC 9706 745 U | 6 | Lampes : - d'indicateur direction, stop. recul. - de position. - d'éclaireur plaque. - de catadioptré. - d'indicateur et de position. - de feu latéral. | Glühbirnen für : - Blinker, Stoppluchte, Rückfahrleuchte. - Standlicht. - Kennzeichenleuchte. - Rückstrahler. - Blinker und Standlicht. - Seitliches Positionslicht. | Lamps for: - direction light, stop and backing up. - tail light. - number plate lamp. - reflector. - indicator and position light. - lateral light. | Lamparas : - de indicador de dirección, stop-retroceso. - de posición. - de luz de placa. - catafaros. - de indicador y de luz de posición. - de luz lateral. | Lampade : - per indic. di direzione, stop-RM. - di posizione. - per fanalino targa. - catadiottro. - per indicatore e luce di posizione. - per luce laterale. | |
| | 25 922 009 T ZC 9706 758 U | 2 | (USA) (CDN) 20 W. | | | | | |
| | 25 922 009 T ZC 9706 758 U | 2 | (USA) (CDN) 6 W. | | | | | |
| | 25 928 009 K ZC 9706 752 U | 4 | (USA) (CDN). | | | | | |
| | 25 908 009 U ZC 9706 741 U | 2 | (I) 21/5 W. | | | | | |
| | | 2 | 4 W. | | | | | |



| I | NUMÉROS | K | « Jaeger » | Tableau de bord Bloc-contrôle | Armaturen Brett Zentralgehäuse | Instrument panel Check-unit | Tablero de abordo Conjunto de comprobación | Quadro strumentazioni Blocco controllo |
|----|--------------------------------|-------------|--------------|--|---|---|---|---|
| 1 | 1 S 5 407 140 L S 521-227 A | 1 | | Compteur de vitesse (km). | Tachometer (in Km). | Speedometer (in km). | Cuentakilometros (en km). | Contachilometri (in km). |
| 2 | 1 S 5 407 141 X S 521-228 A | 1 | | Compte-tours. | Drehzahlmesser. | Revolution counter. | Cuentavueltas. | Contagiri. |
| 3 | 1 S 5 407 138 P S 521-221 A | 1 | | Bloc-voyants. | Gehäuse für Kontrollleuchten. | Warning light unit. | Conjunto de pilotos. | Blocco spie. |
| | 1 S 5 407 139 A | 1 | | Bloc contrôle complet. | Zentralgehäuse, kompl. | Check-unit, compl. | Conjunto comprobación. | Blocco controllo compl. |
| 4 | 1 S 5 418 916 L | 1 | | Thermomètre d'eau. | Wasserthermometer. | Water thermometer. | Termometro para agua. | Termometro per l'acqua. |
| 5 | 1 S 5 418 915 A | 1 | | Récepteur de jauge essence. | Kraftstoffanzeiger. | Fuel gauge. | Indicador de gasolina. | Indicatore benzina. |
| 6 | 1 S 5 418 917 X | 1 | | Thermomètre d'huile. | Ölthermometer. | Oil thermometer. | Termometro para aceite. | Termometro per l'olio. |
| 7 | 2 S 5 418 918 H | 1 | | Boîtier nu. | Gehäuse, ohne Ausrüstung. | Casing, only. | Caja desnuda. | Scatola nuda. |
| 8 | 1 S 5 418 919 U | 1 | | Circuit imprimé. | Gedruckter Stromkreis. | Embedded circuit. | Circuito inserto. | Circuito inserito. |
| 9 | 1 S 5 407 137 D S 521-213 A | 1 | | Montre. | Zeituhr. | Clock. | Reloj. | Orologio. |
| 10 | 1 S 5 407 142 H S 521-229 A | 1 | | Collerette de montre. | Ring für Uhr. | Ring for clock. | Collarete de reloj. | Colarino per orologio. |
| 11 | 2 S 5 407 136 T S 521-203 A | 1 | L 2100. | Flexible de compteur. | Tachospirale. | Flexible drive. | Flexible de cuentakms. | Flessibile per contachil. |
| 12 | 1 S 5 407 135 G S 521-107 A | 1 | | Obturateur de bloc contrôle. | Stopfen für Kontroll- leuchtgehäuse. | Obturator for check unit. | Obturador del conjunto. | Otturatore per blocco. |
| 13 | 1 S 5 407 146 B S 521-298 A | 2 2 2 | | Brides : - de compteur. - de compte-tours. - de bloc voyants. | Flansche : - für Tachometer. - für Drehzahlmesser. - für Kontrollleuchten- gehäuse. | Flange for: - speedometer. - revolution counter. - warning light unit. | Bridas : - de cuentakms. - de cuentavueltas. - de conjunto de pilotos. | Flangie : - per contachilometri. - per contagiri. - per blocco spie. |
| 14 | DV 454-135 | 1 | ∅ 21 × L 85. | Bague d'étanchéité de flexible. | Dichthülse für Tachospirale. | Sealing bush for flexible drive. | Anillo de estanqueidad flexible. | Boccola di tenuta per flessibile |

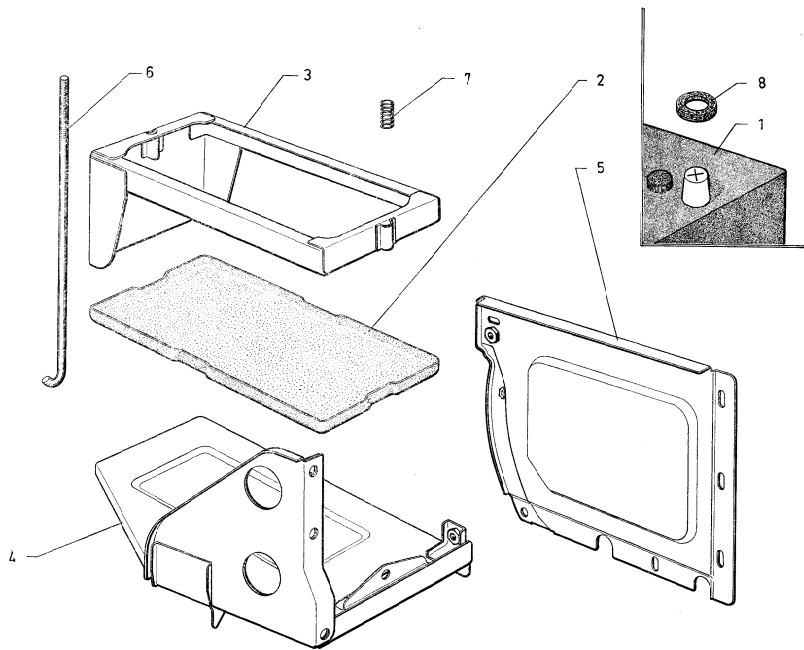
| I | NUMÉROS | K | « Jaeger » | Tableau de bord Bloc-contrôle (Suite) | Armaturen Brett Zentralgehäuse (Forts.) | Instrument panel Check-unit (Cont.) | Tablero de abordo Conjunto de comprobación (Cont.) | Quadro strumentazioni Blocco controllo (Cont.) |
|----|--------------------------------|---|---------------------|---|---|---|---|---|
| 15 | 1 D 5 415 824 C D 334 204 A | 1 | L 112. | Collier caoutchouc de flexible. | Gummischele für Tachospirale. | Rubber collar for flexible drive. | Collar de caucho de flexible. | Fascetta di gomma per flessibile. |
| 16 | DX 521-261 A | ? | | Douille de lampe : - à batonnette. | Fassung für Glühbirnen : - mit Bajonettsockel. | Socket f. bulb: - with bayonet base. | Enchufe de lampara : - con culote de bayoneta. | Zoccolo per lampada : - a culata a baionetta. |
| 17 | DX 9521-299 A | ? | | - sans culot. | - ohne Metallsockel. | - without metal base. | - sin culote metalico. | - senza culatta metallica. |
| 18 | 1 S 5 420 673 J | ? | | - sans culot (à fiche). | - ohne Metallsockel (mit Stecker). | - without metal base (with plug). | - sin culote metalico (con clavija). | - senza culatta metallica (con spina). |
| | 25 259 019 E ZD 9525 900 W | 8 | H M 5. | Écrou. | Mutter. | Nut. | Tuerca. | Dado. |
| | 22 610 069 V ZD 9261 000 N | 3 | TFB 3,5 × 16. | Vis bloc-contrôle. | Schraube für Kontroll- leuchtgehäuse. | Screw. | Tornillo de conjunto de comprobación. | Vite. |
| | ZU 9336 100 W | 8 | Cr 5,2 × 9,4 × 0,7. | Rondelle. | Scheibe. | Washer. | Arandela. | Rondella. |
| | | | (XT) | Pièces spéciales | Spezialteile | Special parts | Piezas especiales | Pezzi speciali |
| 1 | 1 S 5 407 143 U S 521-237 A | 1 | | Compteur de vitesse en miles. | Tachometer in Meilen. | Speedometer in miles. | Contador en millas. | Contatore in miglia. |
| | 1 S 5 422 486 A | 1 | USA C D N. | Voyant : - de ceinture sécurité. | Kontrollleuchte : - für Sicherheitsgurte. | Warning light: - for safety belts. | Piloto : - de cinturones de segur. | Spia : - per cinture di sicurezza |
| | 1 S 5 429 683 U | 1 | USA C D N | - de détresse. | - für Warnblinkanlage. | - f. distress signal. | - de señal de peligro. | - per segnale di pericolo. |
| | | | | 9/72 →. | | | | |



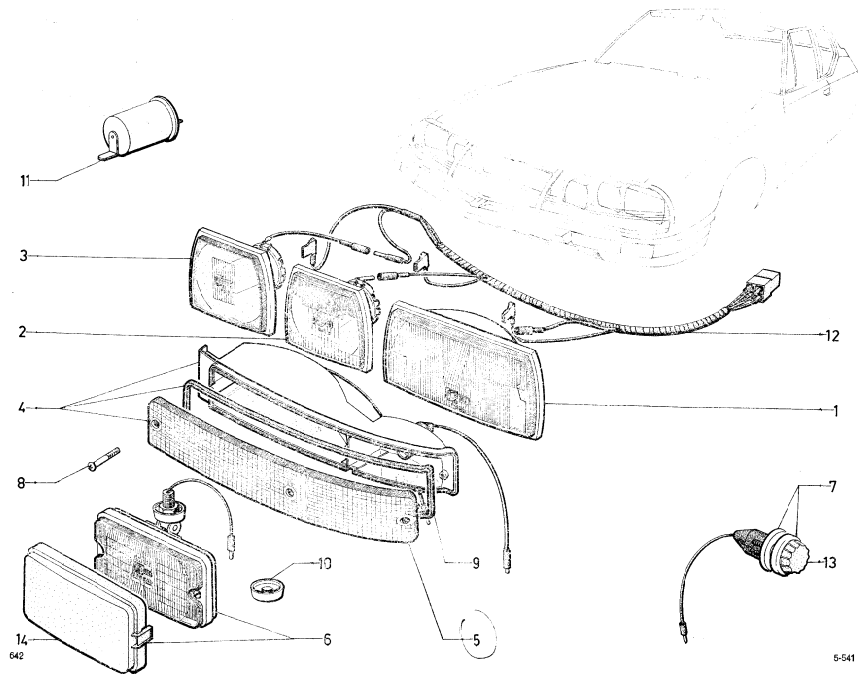
| I | NUMEROS | K | Tableau de bord Commutateurs Accessoires | Armaturenbrett Schalter Zubehörteile | Instrument panel Switches Accessories | Tablero de abordo Commutadores Accesorios | Quadro strumentazioni Commut. - Accessori |
|----|---------------------------------|---|--|---|--|---|---|
| 1 | 5 S 5 407 163 L S 522-230 A | 1 | « Gelbon » - d'indicateur de direction et d'avertisseur. | Schalter : - für Blinker und Signal- horn. | Switch: - for direction indicators and horn. | Commutadores : - de indicador de dir. y avisador sonor. | Commutatori : - per indic. direz. e avver- titore sonore. |
| 2 | 5 S 5 407 164 X S 522-233 A | 1 | « Gelbon » → 9/71. | - für Scheibenwischer und Scheibenwaschanlage. | - for windscreen wiper and washer. | - de limpia-parabrisas y lava-parabrisas. | - per tergicristallo e lava cristallo. |
| | 5 S 5 403 115 L | 1 | « Gelbon » - | - | - | - | - |
| 3 | 5 S 5 407 162 A S 522-228 A | 1 | « Gelbon » → 9/71. | - für Scheinwerfer (mit Steckern). | for headlamp (with plugs). | de faros (con fichas). | - per fari (a spine). |
| | 5 S 5 403 113 P | 1 | « Gelbon » - de phare (à connecteur). | - für Scheinwerfer (mit Anschlussstück). | - for headlamp (with connector). | - de faros (con conectador) | - per fari (a connettore). |
| 4 | 5 S 5 407 157 W S 522-207 A | 2 | « Jaeger » R.p. 5 447 361 W. → 9/74 | - de lève-glace. | - für Fensterheber. | - de alza-cristal. | - per alzacristallo. |
| | 5 L 5 447 361 W | 2 | « Jaeger » - | - | - | - | - |
| 5 | GX 41 212 01 A | 1 | « Gelbon » - de feux destinationement. | - für Parkleuchten. | - for parking light. | - de luces de estación. | - per luci di sosta. |
| | 5 B 5 447 374 M | 1 | « Gelbon » - de signal de détresse. → 9/74. | - für Warnblinkanlage. | - for distress signal. | - de señal de peligro. | - per segnale di pericolo. |
| 7 | 5 S 5 407 159 T S 522-225 A | 1 | « Gelbon » - de plafonnier. | Schalter : - für Innenleuchte. | Switch : - for interior light. | Interruptores : - de luz cenital. | Interruttore per : - plafoniera. |
| | | 1 | - de lecteur de cartes. | - für Loslampe. | - for map reading. | - de luz de lectura de mapa. | - luce di lettura carta. |
| 8 | 5 S 5 407 160 D S 522-226 A | 1 | « Gelbon » - d'anti-brouillard. | - für Nebellampe. | - for fog lamp. | - de faro contranlebla. | - fendinebbia. |
| 9 | CX 41 214 01 A | 1 | « Gelbon » - de lunette AR chauffante. | - für heizbare Heckscheibe. | - for heated rear window. | - de luneta tras. termica. | - lunotto post. termico. |
| 10 | 5 S 5 407 144 E S 521-278 A | 1 | Support de commutateurs. | Träger für Schalter. | Support for switches. | Suporte de conmutad. | Supporto commutatori. |
| 11 | 5 S 5 407 161 P S 9522-227 A | 1 | Rheostat d'éclairage de tableau. | Rheostat für Armaturen- brettbeleuchtung. | Rheostat for panel lighting. | Reóstato de alumbr. de tablero. | Reostato d'illumin. del quadro. |
| 12 | 5 S 5 407 172 J S 524-104 A | 1 | Temporisateur d'essuie-glace. | Rheostat für Scheiben- wischergeschwindigkeit. | Rheostat for windscreen wiper. | Reóstato de limpia- parabrisas. | Reostato per tergicristallo. |
| 13 | 5 G 5 423 157 J | 1 | « Schoeller » - R.m.p. 4/72 → d.e.o. 1-ZC 9624 042 U. | Zigarren-Anzünder : - | Cigar lighter: - | Encendedor de cigarros : - | Accendisigari : - |
| | 5 G 5 423 156 Y | 1 | « PK » - R.m.p. 4/72 → d.e.o. 1-ZC 9624 042 U. | - | - | - | - |

| I | NUMÉROS | K | Tableau de bord Commutateurs Accessoires (Suite) | Armaturenbrett Schalter Zubehörtelle (Forts.) | Instrument panel Switches Accessories (Cont.) | Tablero de abordo Commutadores Accesorios (Cont.) | Quadro strumentazioni Commut. - Accessori (Cont.) | |
|----|--|------------------|--|--|--|--|---|--|
| 14 | GX 41 339 01 A GX 41 340 01 A | 1 | « Schöeller ». « PK ». | Bouton avec résistance : - - | Knopf m. Heizwiderstand : - - | Knob with resistance: - - | Boton con resistencia : - - | Rottone con resistenza : - - |
| 15 | GX 41 341 01 A GX 41 342 01 A | 1 1 | « Schöeller ». « PK ». | Résistance chauffante : - - | Heizwiderstand : - - | Heating resistance: - - | Resistencia termica : - - | Resistenza scaldante : - - |
| 16 | 1 S 5 401 373 B ZC 9624 042 U | 1 1 | ∅ 34 × 23,5 - e 1. « Quikies » 4/72 → | Rondelle : - entretoise. - d'allume-cigare. | Scheibe : - Abstandsscheibe. - f. Zigarrenanzünder. | Washer: - distance washer. - f. cigar lighter. | Arandela : - separadora. - de encendedor de cigarros. | Rondella : - distanziale. - per accendisigari. |
| | | | Starter | Starter | Choke | Starter | Starter | |
| 17 | 2 S 5 401 680 N 2 S 5 438 205 Z | 1 1 | I. 780 - R.p. 5 438 205 Z → 7/73. L 780 7/73 → | Tirette : - | Starterzug : - | Control rod: - | Tirador : - | Tirante : - |
| 18 | 1 S 5 407 183 D S 525-121 A | 1 | L 285. | Câble de commande. | Betätigungszug. | Control cable. | Cable de mando. | Cavo di comando. |
| 19 | 1 S 5 407 184 P S 525-124 A 1 S 5 445 269 G | 2 1 | → 10/73. 10/73 → | Patte arrêt de gaine : - | Haltelesche für Hülle : - | Lug for sheath stop: - | Pata retén de funda : - | Staffa d'arresto : - |
| 20 | 1 A 5 413 304 L A 0525-995 A | 1 | | Serre-câble. | Zugklemme. | Trunion clamping calbe. | Aprietacable. | Serracavo. |
| 21 | 1 D 5 416 426 W D 217-56 | 1 | 4 × 16 × 20. | Bague d'étanchéité. | Dichtring. | Sealing bush. | Anillo de estanq. | Anello di tenuta. |
| 22 | ZC 9111 236 W S 525-199 A 1 S 5 418 487 Y ZD 9365 800 W | 1 1 1 2 | H M 10 × 100. 5,5 × 7,5 × 345. (IE). TH M 5 × 10. | Écrou. Gaine d'insonorisation. Cache starter. Vis: - du support de commutateurs. - de patts d'arrêt de gaine. | Mutter. Geräuschdämpfungshülle. Abdeckung anstelle des Starterzuges. Schraube : - für Schalterträger. - für Halteleschen der Hülle. | Nut. Sound proofing sheath. Cover in choke place. Screw: - for switch support. - for sheath stop lug. | Tuerca. Funda de insonoriz. Ocultador en lugar de starter. Tornillo : - del soporte de commutadores. - de pata de retén de funda. | Dado. Guaina d'insonoriz. Tappo in posto dello starter. Vite : - di supporto per commutatori. - per staffa d'arresto per guaina. |
| | 23 659 019 A ZD 9365 900 W ZD 9364 400 W | 2 2 | TH M 5 × 12 - TT - Carbu → 4/73. TH M 5 ₂ × 22 - TT - Carbu → 4/73 → | | | | | |

| I | NUMÉROS | K | Tableau de bord Commutateurs Accessoires (Suite) | Armaturenbrett Schalter Zubehörteile (Forts.) | Instrument panel Switches Accessories (Cont.) | Tablero de abordo Commutadores Accesorios (Cont.) | Quadro strumentazioni Commut. - Accessori (Cont.) |
|----|--|------------------|--|---|--|---|---|
| | ZD 9451 630 W 0 A 5 419 954 U A 525-96 A | ? 1 | TCB M 4 × 12. - de commutateurs. - de serre-câble. | - für Schalter. - f. Zugklemme. | - for switch. - f. trunion. | - de conmutadores. - de aprieta-cable. | - per commutatori. - per serracavo. |
| | ZD 9228 400 U 22 903 019 J ZD 9290 300 U 22 912 019 K ZD 9291 200 U | ? 2 1 | Rondelle : - de commutateurs. - de support de commutateurs. - de tirette. | Scheibe : - für Schalter. - für Schalterträger. - für Starterzug. | Washer: - for switch. - for switch support. - for choke control. | Arandela : - de conmutadores. - del soporte de conmutadores. - de tirador. | Rondella : - per commutatori. - per supporto di commutatori. - per tirante. |
| | | | (XT) | Spezialteile | Special parts | Piezas especiales | Pezzi speciali |
| | | | Pièces spéciales | | | | |
| | | | Commutateur : | Schalter : | Switch: | Commutador : | Commutatore : |
| 1 | 1 S 5 407 158 G S 522-230 A 1 S 5 429 050 N | 1 1 | « Gelbon » (USA) (CDN) 11/72 →. - d'indicateur de direction et d'avertisseur. - | - f. Blinker u. Signalhorn. - | - f. direction indicator and horn. - | - de indicador de dirección y avisador. - | - per indicatore di direzione e avvertitore. - |
| 2 | 1 S 5 419 296 S | 1 | « Gelbon » (USA) (CDN). - d'essuie-glace, lave-glace. | - f. Scheibenwischer und Scheibenwaschanlage. | - f. windscreen wiper and washer. | - de limpiaparabrisas y lavaparabrisas. | - per tergicristallo e lavacristallo. |
| 3 | 1 S 5 419 295 F | 1 | « Gelbon » (USA) (CDN). - de phare. | - f. Scheinwerfer. | - f. headlamps. | - de faros. | - per fari. |
| 6 | GX 41 221 01 A 1 S 5 424 559 Y | 1 1 | - de signal de détresse. - (USA) (CDN). | - f. Warnblinkanlage. - | - f. distress signal. - | - de señal de peligro. - | - per segnale di pericolo. - |
| 17 | 2 S 5 438 206 K | 1 | L 780 (USA) (CDN) 2/73 →. Tirette de starter. | Starterzug. | Choke control. | Tirador de estarter. | Tirante starter. |
| 23 | 1 D 5 422 812 J DX 614-113 A 1 Q 5 423 970 W 1 D 5 422 171 S 1 S 5 430 213 E | 1 1 2 1 | « Axo » (USA) (CDN). - de clé d'antivol. « Saker » (USA) (CDN). - de ceinture sécurité. « Torrix » (USA) (CDN) → 11/72. Contacteur de siège : - « Torrix » (USA) (CDN) 11/72 →. | Signalsummer : - für Schlüssel der Diebstahlsicherung. - f. Sicherheitsgurte. Schalter am Sitz : - | Buzzer: - f. anti-theft device key. - f. safety belts. Switch on seat: - | Zumbador : - de llave de anti-robo. - de cinturones. Contactador de asiento : - | Vibratore : - per chiave antifurto. - per cinture. Contactatore sedile : - |



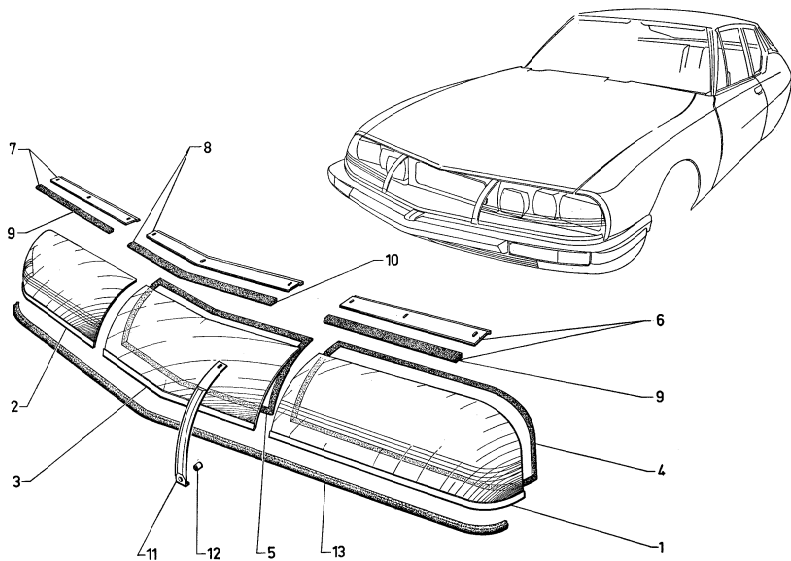
| I | NUMÉROS | K | | Batterie - Support | Batterie Batterieträger | Battery Bracket for battery | Bateria Soporte de batería | Batteria Supporto per batteria |
|---|----------------------------------|---|-----------------------|--|------------------------------------|--------------------------------------|---|---|
| 1 | ZC 9658 102 U | 1 | 12 V - 70 A/h - (1°). | Batterie : | Batterie : | Battery : | Bateria : | Batteria : |
| | ZC 9658 187 U | 1 | 12 V - 70 A/h - (2°). | - | - | - | - | - |
| 2 | 2 S 5 407 192 B S 531-260 A | 1 | | Bac. | Batterietrog. | Battery tray. | Bandeja. | Cassetta. |
| 3 | 2 S 5 407 193 M S 531-270 A | 1 | | Cadre de maintien. | Halterahmen. | Frame. | Cuadro. | Telaio. |
| 4 | 2 S 5 411 359 B S 531-290 A | 1 | | Fond support assemblé. | Träger. | Support assy. | Soporte juntado. | Supporto assemato. |
| 5 | 2 S 5 407 190 E S 531-213 A | 1 | | Portillon d'accès. | Zugangsöffnung zur Batterie. | Acces door. | Puertecilla de acceso. | Sportellino d'accesso. |
| 6 | | | | Tirant : | Strebe : | Stay : | Tirante : | Tirante : |
| | 1 S 5 407 195 J S 531-275 A | 1 | L 220. | - | - | - | - | - |
| | 1 S 5 407 196 V S 531-276 A | 1 | L 258. | - | - | - | - | - |
| 7 | 1 D 6 412 820 A DIF 531-72 | 2 | ∅ int. 8,5 × L 20 | Ressort. | Feder. | Spring. | Muelle. | Molla. |
| 8 | 1 T 5 444 179 J ZC 0722 429 U | 2 | 17 × 40 × 3. | Rondelle feutre de borne de batterie. | Filzscheibe für Batterieklemme. | Felt washer for battery terminal. | Arandela de fieltro de borne de batería. | Rondella di feltro per morsetto batteria |
| | 25 211 009 H ZD 9524 100 U | 2 | H 7. | Ecrou de tirant. | Mutter für Strebe. | Nut for stay. | Tuerca de tirante. | Dado per tirante. |
| | ZD 9370 230 W | 2 | TH M 7 × 14. | Vis : | Schraube für : | Screw for : | Tornillo : | Vite : |
| | | 4 | | - de support. | - Träger. | - bracket. | - de soporte. | - del supporto. |
| | | | | - de portillon. | - Zugangsöffnung. | - inlet door. | - de puertecilla. | - del sportellino. |
| | 23 704 319 S ZD 9370 430 H | 2 | TH M 7 × 18. | - de support. | - Träger. | - bracket. | - de soporte. | - del supporto. |
| | | 1 | | - de portillon. | - Zugangsöffnung. | - inlet door. | - de puertecilla. | - del sportellino. |
| | | | | Rondelle : | Scheibe für : | Washer for : | Arandela : | Rondella : |
| | 22 901 619 D ZD 0290 460 U | 2 | Co 7,2 × 14,2. | - de support. | - Träger. | - bracket. | - de soporte. | - per supporto. |
| | ZD 9290 500 Z | 2 | Co 7,2 × 18,2. | - de support. | - Träger. | - bracket. | - de soporte. | - per supporto. |
| | | 5 | | - de portillon. | - Zugangsöffnung. | - inlet door. | - de puertecilla. | - per sportellino. |



| I | NUMÉROS | K | | Phares Indicateurs AV | Scheinwerfer Vordere Blinker | Headlamps Front indicators | Faros Indicadores delanteros | Fari Indicatori anteriori | |
|---|--------------------------------|---|--------------|--------------------------|---|--|---|---|--|
| | | | | « Cibié ». | Bloc optique (sans lampe). | Leuchteneinheit (ohne Glühbirne). | Optical unit (without bulb). | Bloque optico (sin lampara). | Blocco ottico (senza lampada). |
| 1 | 2 S 5 407 283 R S 541-223 A | 2 | | Code (jaune). | Abblendlicht (gelb). | Dipped beam (yellow). | De cruces (amarillo). | A fascio anabagliante (giallo). | |
| 2 | 2 S 5 407 290 S S 541-230 A | 2 | | Route (jaune). | Fernlicht (gelb). | Road beam (yellow). | De carretera (amarillo). | Di strada (giallo). | |
| 3 | 2 S 5 407 293 Z S 541-233 A | 2 | | Longue portée (jaune). | Weittragend (gelb). | Long range (yellow). | De rayo largo (amarillo). | A fascio lungo (giallo). | |
| 4 | | | | « Seima ». | Indicateur complet (sans lampe) direction et position : | Blinker und Standlicht, kompl., ohne Glühbirnen : | Direction and position indicator complete (without bulb): | Indicador de dirección y posición completo (sin lampara): | Indicatore di direzione e posizione (senza lampada): |
| | 2 S 5 407 360 C S 544-127 A | 1 | G. | - (jaune et blanc). | - (gelb und weiss). | - (yellow and white). | - (amarillo y blanco). | - (giallo e bianco). | |
| | 2 S 5 407 362 Z S 544-129 A | 1 | D. | - (jaune et blanc). | - (gelb und weiss). | - (yellow and white). | - (amarillo y blanco). | - (giallo e bianco). | |
| 5 | | | | « Seima ». | Cabochon d'Indicateur : | Leuchtegehäuse : | Cover for indicator: | Tapa de indicadore : | Coperchio per indicatore : |
| | 2 S 5 407 378 Y S 544-160 A | 1 | G. | - | - | - | - | - | |
| | 2 S 5 407 379 J S 544-161 A | 1 | D. | - | - | - | - | - | |
| 6 | | | | « Cibié ». | Anti-brouillard complet (sans-lampe) : | Nebellampe, komplett, (ohne Glühbirne) : | Fog lamp, complete (without bulb): | Faro anti-niebla completo (sin lampara): | Fendinebbia completo (senza lampada): |
| | 2 S 5 425 765 G | 2 | R.m.p. | 1/72 →. | - (jaune). | - (gelb). | - (yellow). | - (amarillo). | - (giallo). |
| | 2 S 5 425 843 E | 2 | | 1/72 →. | Glace et miroir d'anti-brouillard. | Glas und Spiegel für Nebellampe. | Glass and mirror for fog lamp. | Cristal y espejo de faro anti-niebla. | Cristallo e specchio per fendinebbia. |
| 8 | 0 S 5 407 351 E S 544-117 A | 6 | TR M 4 × 20. | | Vis de cabochon. | Schraube für Gehäuse. | Screw for cover. | Tornillo de tapa. | Vite per coperchio. |
| 9 | 1 S 5 407 352 R S 544-116 A | 2 | L 740. | | Joint d'indicateur. | Dichtung für Blinker. | Joint for indicator. | Junta de indicador. | Guarnizione per indicatore. |

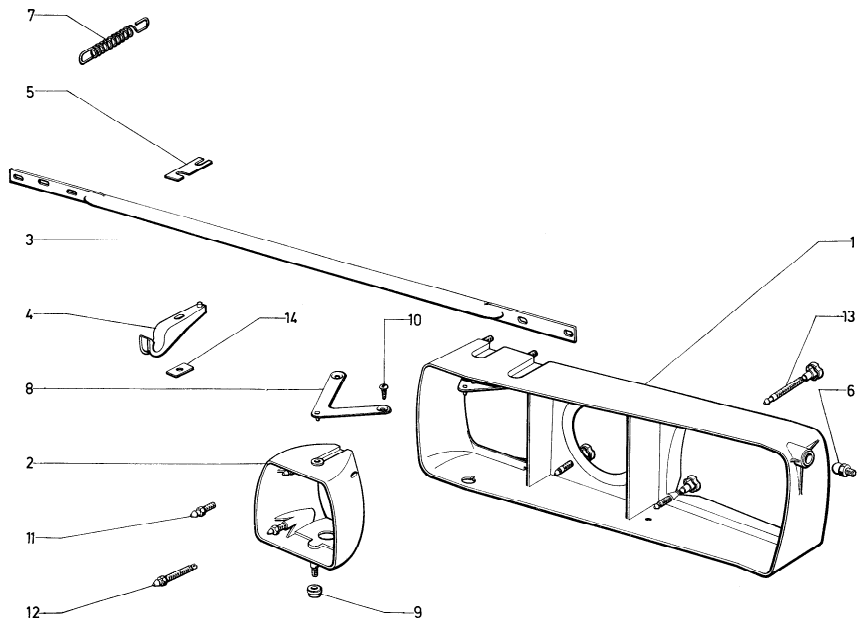
| I | NUMÉROS | K | | Phares Indicateurs AV (Suite) | Scheinwerfer Vordere Blinker (Forts.) | Headlamps Front indicators (Cont.) | Faros Indicadores delanteros (Cont.) | Fari Indicatori anteriori (Cont.) |
|----|---|---|-----------------------------|--|---|--|---|--|
| 10 | 1 S 5 407 315 N S 541-277 A | 2 | | Rondelle d'anti-brouillard. | Scheibe für Nebelleuchte. | Washer for fog lamp. | Arandela de faro anti- niebla. | Rondella per fendinebbia. |
| 11 | 1 M 5 429 672 Z | 1 | « Carter » (CT 6) K.m.p. | 9/72 → Centrale clignotante. | Blinkergehäuse. | Flasher unit. | Centellador. | Lampeggiatore. |
| | ZC 9850 111 U | 1 | « Cartier ». | Relais de centrale : - pour caravane. | Relais f. Blinkergehäuse : - bei Anlage f. Anhänger. | Relais f. flasher unit: - f. caravan equipment. | Relé de centellador : - opción remolque. | Relé per scatola lampeg. - opzione rimorchio. |
| 12 | 1 S 5 403 537 Y | 2 | | Falsceau avec connecteur. | Kabelbündel mit Verbindungsstück. | Wiring with connector. | Haz de cables con conectador. | Fascio cavi con connettore. |
| 14 | 2 D 5 405 084 N | 2 | « Cibié » | → 1/72. Cache d'anti-brouillard : | Abdeckung f. Nebellampe : | Protective cover for fog lamp: | Ocultador de faro anti-niebla : | Coprifendinebbia : |
| | 1 S 5 425 842 U | 2 | « Cibié » | 1/72 → - | - | - | - | - |
| | 23 650 010 A ZD 9365 900 W | 1 | TH M 5 × 12. | Vis de centrale clignotante. | Schraube für Blinkergehäuse. | Screw for flasher unit. | Tornillo de centellador. | Vite per lampeggiatore. |
| | 25 244 010 I. ZD 9524 400 W ZD 6525 900 W | 2 | H M 10. | Ecrou : - d'anti-brouillard. | Mutter : - für Nebellampe. | Nut: - for fog lamp. | Tuerca : - de faro auto-niebla. | Dado : - per fendinebbia. |
| | | 2 | H M 5. | - d'indicateur. | - für Blinker. | - for indicator. | - de indicador. | - per indicatore. |
| | | 1 | | - de centrale clignotante. | - für Blinkergehäuse. | - for flasher unit. | - de centellador. | - per lampeggiatore. |
| | 22 902 019 P ZD 9290 200 U | 4 | Co 5,1 × 12,2. | Rondelle : - d'indicateur. | Scheibe : - für Blinker. | Washer: - for indicator. | Arandela : - de indicador. | Rondella : - per indicatore. |
| | 22 334 019 D ZD 9233 400 U | 1 | Cr 5,2 × 9,4. | - de centrale clignotante. | - für Blinkergehäuse. | - for flasher unit. | - de centellador. | - per lampeggiatore. |
| | 22 634 019 W ZD 9263 400 U | 4 | Cr 10,5 × 16,0. | - d'anti-brouillard. | - für Nebellampe. | - for fog lamp. | - de faro anti-niebla. | - per fendinebbia. |
| | 22 770 009 Y ZD 9277 000 U | ? | 5,5 × 12 × 1. | - d'indicateur. | - für Blinker. | - for indicator. | - de indicador. | - per indicatore. |

| I | NUMÉROS | K | Phares Indicateurs AV (Suite) | Scheinwerfer Vordere Blinker (Forts.) | Headlamps Front indicators (Cont.) | Faros Indicadores delanteros (Cont.) | Fari Indicatori anteriori (Cont.) | |
|----|--------------------------------|---|-------------------------------------|---|---|---|---|--|
| | | | (XT) | Pièces spéciales | Spezialteile | Special parts | Piezas especiales | Pezzi speciali |
| | | | « Ciblé ». | Bloc optique (sans-lampe). | Leuchteneinheit (ohne Glühbirne). | Optical unit (without bulb). | Bloque optico (sin lampara). | Blocco ottico (senza lampada). |
| 1 | 2 S 5 407 201 U S 541-221 A | 2 | ✓ | Code : | Abblendlicht : | Dipped beam : | De crucez : | A fascio anabagliante : |
| | 2 S 5 407 279 X S 541-219 A | 2 | D à D. | -(blanche). | -(weiss). | -(white). | -(blanco). | -(bianco). |
| | | | | -(blanche). | -(weiss). | -(white). | -(blanco). | -(bianco). |
| 2 | 2 S 5 407 291 C S 541-231 A | 2 | | Route : | Fernlicht : | Road beam : | De carretera : | Di strada : |
| | 2 S 5 413 920 G | 4 | ⊙. | -(blanche). | -(weiss). | -(white). | -(blanco). | -(bianco). |
| | | | | -(blanche). | -(weiss). | -(white). | -(blanco). | -(bianco). |
| 3 | 2 S 5 407 294 K S 541-234 A | 2 | | Longue portée (blanche). | Weittragend (weiss). | Long range (white). | De rayo largo (blanco). | A fascio lungo (bianco). |
| 4 | | | « Seima ». | Indicateur complet (sans lampe) direction et position : | Bliker und Standlicht, kompl., o. Glühbirnen : | Direction and position indicator complete (without bulb): | Indicador de dirección y posición completo (sin lampara): | Indicatore di direzione e posizione (senza lampada): |
| | 2 S 5 407 364 W S 544-131 A | 1 | G ⊙. | -(cristal). | -(weiss). | -(white). | -(blanco). | -(bianco). |
| | 2 S 5 407 366 T S 544-133 A | 1 | D ⊙. | -(cristal). | -(weiss). | -(white). | -(blanco). | -(bianco). |
| 5 | | | « Seima ». | Cabochon d'indicateur : | Leuchtengehäuse | Cover for indicator: | Tapa de indicador : | Coperchio per indicatore : |
| | 2 S 5 407 382 S S 544-164 A | 1 | G ⊙. | - | - | - | - | - |
| | 2 S 5 407 383 C S 544-165 A | 1 | D ⊙. | - | - | - | - | - |
| | | | « Ciblé ». | Anti-brouillard complet sans-lampe : | Nebellampe, komplett, ohne Glühbirne : | Fog lamp complete, without bulb : | Faro anti-niebla completo sin lampara : | Fendinebbia completo senza lampada : |
| 6 | 2 S 5 407 297 T S 541-237 A | 2 | → 1/72. | - | - | - | - | - |
| | 2 S 5 425 767 D | 2 | 1/72 →. | - | - | - | - | - |
| | 2 S 5 425 844 R | 2 | 1/72 →. | Glace et miroir d'anti-brouillard. | Glas und Spiegel für Nebellampe. | Glass and mirror for fog lamp. | Cristal y espejo de faro anti-niebla. | Cristallo e specchio fendinebbia. |
| 7 | 2 M 5 402 230 S | 2 | « Seima ». | Feu latéral (orange). | Positionsluchte, seitlich. | Lateral light. | Luz lateral. | Luce laterale. |
| 13 | 1 D 5 402 940 J | 2 | « Seima » - R.p. 5 402 230 S. | Cabochon. | Gehäuse. | Glass cover. | Tapa. | Coperchio. |



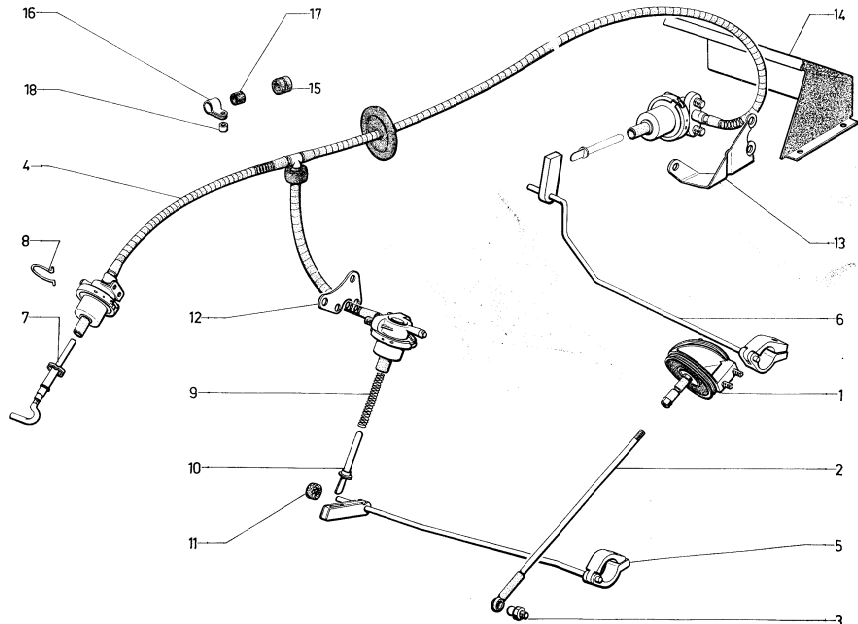
| I | NUMÉROS | K | | Glace de phares | Scheinwerferglas | Headlamp glasses | Cristales de faros | Cristalli dei fari |
|----|--------------------------------|---|--------------------|--|---|--|--|---|
| | | | | Glace avec profilé inférieur inox : | Glaz mit unterem, rostfreiem Profil : | Glass with lower strip stainless: | Cristal con perfil inferior inox : | Cristallo con profilo inf. inossidabile : |
| 1 | 3 S 5 426 465 R | 1 | G - R.m.p. | 7/72 → . - | - | - | - | - |
| 2 | 3 S 5 426 467 M | 1 | D - R.m.p. | 7/72 → . - | - | - | - | - |
| 3 | 3 S 5 426 469 J | 1 | R.m.p. | 7/72 → . - centrale. | - mittleres. | - central. | - central. | - centrale. |
| | | | | Étanchéité de glace : | Glasabdichtung : | Weatherstrip for glass: | Guarnición del cristal : | Guarnizione per cristallo : |
| 4 | 2 S 5 408 599 V S 853-283 A | 1 | G. | - | - | - | - | - |
| | 2 S 5 408 600 F S 853-284 A | 1 | D. | - | - | - | - | - |
| 5 | 2 S 5 408 598 J S 853-282 A | 1 | | - centrale. | - mittlere. | - central. | - central. | - centrale. |
| 6 | 2 S 5 403 870 T | 1 | Sup. G - R.m.p. | 9/71 → . Presse-glace avec profilé : - latéral. | Obere Leiste mit Profil : - seitlicher | Pressure pad with strip: - lateral. | Prensacristal con perfil : - lateral. | Pressavetro con profilo : - laterale. |
| 7 | 2 S 5 403 871 D | 1 | D - R.m.p. | 9/71 → . - latéral. | - seitlicher | - lateral. | - lateral. | - laterale. |
| 8 | 2 S 5 403 872 P | 1 | R.m.p. | 9/71 → . - central. | - mittlerer | - central. | - central. | - centrale. |
| | | | | Profilé de presse-glace : | Profil für Rahmen : | Strip for pressure pad: | Perfil del prensacristal : | Profilo del pressavetro : |
| 9 | 2 S 5 408 580 N S 853-255 A | 2 | L 345. | - latéral. | - seitliches. | - lateral. | - lateral. | - laterale. |
| 10 | 2 S 5 408 581 Z S 853-256 A | 1 | L 546. | - central. | - mittleres. | - central. | - central. | - centrale. |
| | | | | Couvre-joint central : | Mittlere Nahtabdeckung : | Central cover joint: | Cubre junta central : | Coprigiunto centrale : |
| 11 | 2 S 5 408 556 C S 853-216 A | 1 | G. | - inox. | - rostfrei. | - stainless. | - inox. | - inossidabile. |
| | 2 S 5 408 557 N S 853-217 A | 1 | D. | - inox. | - rostfrei. | - stainless. | - inox. | - inossidabile. |
| 12 | 2 S 5 408 591 H S 853-274 A | 2 | | Entretoise. | Zwischenstück. | Distance piece. | Separador. | Distanziale. |
| 13 | 2 S 5 408 482 Y S 853-129 A | 1 | L 1830. | Profilé sur traverse AV. | Profil an vorderen Traverse. | Finisher on front crossmember. | Perfil sobre traviesa del. | Profilo sulla traversa ant. |

| I | NUMÉROS | K | | Glace de phares (Suite) | Scheinwerferglas (Forts.) | Headlamp glasses (Cont.) | Cristales de faros (Cont.) | Cristalli dei fari (Cont.) |
|----|--|------------------|--|--------------------------------------|--|-------------------------------------|--|---|
| | ZD 9453 230 W ZD 9471 130 U 22 902 019 P ZD 0200 200 U | ? ? ? ? | TCB M 5 × 14. TFB M 5 × 30. Co 5,1 × 12,2 × 0,9. | Vis. Vis. Rondelle. | Schraube. Schraube. Scheibe. | Screw. Screw. Washer. | Tornillo. Tornillo. Arandela. | Vite. Vite. Rondella. |
| | | | (USA) | Pièces spéciales | Spezialteile | Special parts | Piezas especiales | Pezzi speciali |
| 13 | 2 S 5 408 483 J 2 S 5 429 238 G | 1 1 | → 9/72. 9/72 →. | Profilé central sur traverse AV : | Mittleres profil an vorderen Traverse : | Centre strip on frond crossrai : | Perfil central sobre traversa delantera : | Profilo central sulla traversa anteriore : |
| 11 | 1 S 5 403 339 W S 853-198 A 1 S 5 403 340 G S 853-199 A | 1 1 | G. D. | Couvre-joint inox : | Nahtabdeckung, rostfrei : | Cover joint (inox): | Cubrejunta inox : | Copriginnto inossidabile : |



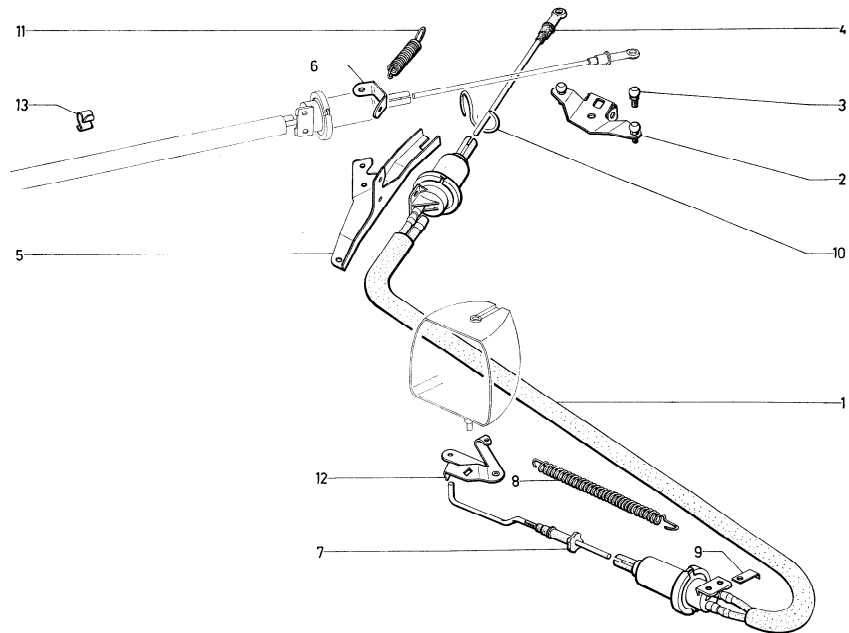
| I | NUMÉROS | K | Boîtiers de phares | Scheinwerfergehäuse | Headlamp housings | Cajas de faros | Scatole fari | |
|----|--|--------------|--|--|--|--|---|---|
| 1 | 2 S 5 407 262 M S 541-202 A 2 S 5 407 261 B S 541-201 A | 1 G. 1 D. | Boîtier à commande dynamique : | Gehäuse f. automatisch- betätigten Scheinwerfer : | Housing f. self levelling headlamp: | Caja de faro de mando dinamico : | Scatola per faro a C ^{do} dinamico : | |
| 2 | 2 S 5 403 535 B 2 S 5 403 536 M | 1 G. 1 D. | Boîtier à commande directionnelle : | Gehäuse f. Lenkungs- betätigten Scheinwerfer : | Housing f. directionally controlled driving lamp: | Caja de faro de mando direzional : | Scatola per faro a C ^{do} direzionale : | |
| 3 | 2 S 5 407 326 H S 541-296 A | 1 | Barre de liaison. | Verbindungsstange. | Connecting rod. | Barra de conexión. | Barra di collegamento. | |
| 4 | 1 S 5 407 325 X S 541-295 A | 2 | Palier. | Lagerung. | Bearing. | Soporte. | Supporto. | |
| 5 | 1 S 5 407 256 X S 541-137 A | ? | Cale de réglage. | Einstellscheibe. | Shim. | Suplemento de reglaje. | Spessore di registro. | |
| 6 | 1 S 5 407 321 D S 541-287 A | 2 | Vis rotule. | Kugelenkschraube. | Ball screw. | Tornillo-rotula. | Vite-rotula. | |
| 7 | 1 D 5 413 307 U DX 541-84 | 1 | 21 spires. | Ressort de rappel. | Rückhohlfeder. | Return spring. | Muelle de retroceso. | Molla di richiamo. |
| 8 | 1 S 5 403 539 V | 2 | Sup. | Ressort avec pivot. | Feder mit Bolzen. | Spring with dowel. | Muelle con pivote. | Molla con stelo. |
| 9 | 1 S 5 403 540 F | 2 | Inf. | Palier. | Lagerung. | Bearing. | Soporte. | Supporto. |
| 10 | 0 S 5 403 541 S | 4 | Vis. | Schraube. | Screw. | Tornillo. | Vite. | |
| 11 | 1 S 5 403 542 C | 8 | Pivot fixe. | Feststehender Bolzen. | Fixed dowel. | Pivote fijo. | Stelo fisso. | |
| 12 | 1 S 5 403 543 N | 2 | Pivot de réglage. | Einstellbolzen. | Adjusting dowel. | Pivote de reglaje. | Stelo di registro. | |
| 13 | 1 S 5 403 538 J | 8 | Pivot de réglage. | Einstellbolzen. | Adjusting dowel. | Pivote de reglaje. | Stelo di registro. | |
| 14 | 1 S 5 404 018 B ZD 9346 030 W | 2 2 | 25 × 11 × e 1,2 TH M 7 × 25. | Cale dans palier. Vis de palier de barre. | Scheibe in Lagerung. Schraube f. Lagerung. | Shim in bearing. Screw for bearing. | Suplemento en soporte. Tornillo de soporte. | Spessore in supporto. Vite per supporto. |

| I | NUMÉROS | K | | Boitiers de phares (Suite) | Scheinwerfergehäuse (Forts.) | Headlamp housings (Cont.) | Cajas de faros (Cont.) | Scatole fari (Cont.) |
|---|-------------------------------|---|-----------------------|--|---|--|---|---|
| | 25 241 009 U ZD 9524 100 U | 2 | H M 7. | Écrou : - de palier de barre. | Mutter : - für Lagerung. | Nut: - for bearing. | Tuerca : - de soporte. | Dado : - per supporto. |
| | 25 260 009 R ZD 9526 000 U | 2 | H M 6. | - de barre de liaison. - de vis rotule. | - f. Verbindungstange. - f. Kugelschraube. | - f. connecting rod. - f. ball screw. | - de barra conexión. - de tornillo rotula. | - per barra collegam. - per vite rotula. |
| | 22 904 019 P ZD 9290 400 U | 2 | Co 7,2 × 14,2 × 1,70. | Rondelle : - de palier de barre. | Scheibe : - f. Lagerung. | Washer: - for bearing. | Arandela : - de soporte. | Rondella : - per supporto. |
| | 22 908 019 G ZD 9290 800 U | 2 | Co 6,1 × 14,2 × 1,90. | - de barre de liaison. - de vis rotule. | - f. Verbindungstange. - f. Kugelbolzen. | - f. collecting rod. - f. ball screw. | - de bara conexión. - de tornillo rotula. | - per bara colleg. - per vite rotula. |



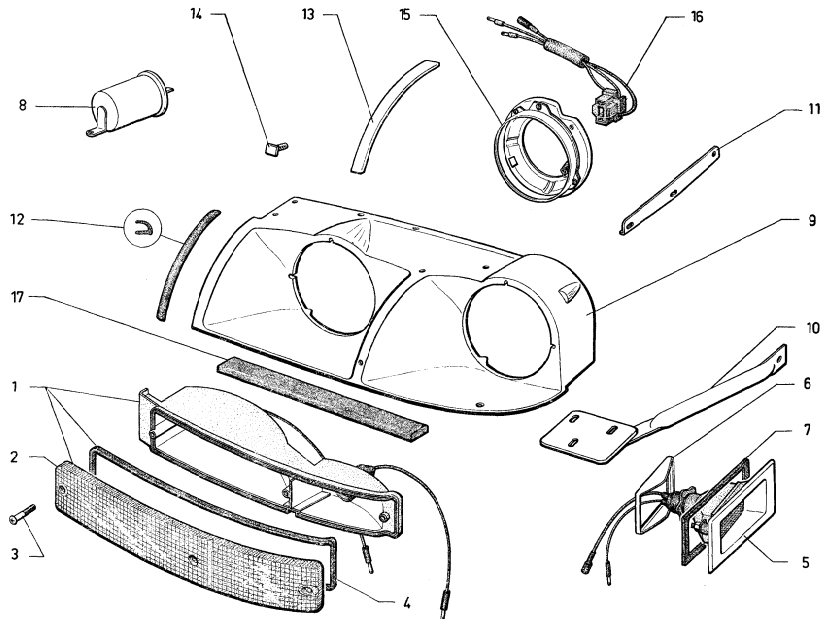
| I | NUMÉROS | K | | Commande dynamique de phare | Automatische Scheinwerfer- betätigung | Self levelling headlamp device | Mando dinamico de faros | Comando dinamico dei fari |
|----|---|---|-------------------------------------|---------------------------------------|---|--|---|--|
| 1 | 1 S 5 405 482 P | 1 | | Temporisateur. | Bewegungsbremse. | Delay device. | Temporizador. | Temporizzatore. |
| 2 | 1 S 5 407 317 K S 541-281 A | 1 | | Tige de temporisateur avec rotule. | Stange m. Kugelbolzen f. Bewegungsbremse. | Rod for delay device, with ball pin. | Varilla con rotula, para temporizador. | Asta per temporizzatore con rotula. |
| 3 | 1 S 5 407 321 D S 541-287 A | 1 | | Vis rotule sur botier. | Kugelschraube am Gebüuse. | Ball pin screw on housing. | Tornillo rotula sobre caja. | Vite rotula sulla scatola. |
| 4 | 2 S 5 407 299 P S 541-239 A 2 S 5 454 078 C | 1 | R.p. 5 454 078 C | Ensemble capteur et récepteur : | Cesamteil Fangstück und Aufnahmestück : | Picking up device and receiver assy : | Conjunto de captor y receptor : | Insieme captatore- ricevitore : |
| | | 1 | | → 10/74. | - | - | - | - |
| | | 1 | | 10/74 →. | - | - | - | - |
| 5 | 1 S 5 401 644 X | 1 | AV. | Tige de commande : | Betätigungsstange : | Control rod : | Varilla de mando : | Asta comando : |
| | | 1 | | - | - | - | - | - |
| 6 | 1 S 5 401 645 H | 1 | AR. | - | - | - | - | - |
| 7 | 1 S 5 407 308 M S 541-262 A | 1 | | Tendeur sur récepteur. | Strebe f. Aufnahmestück. | Tie rod on receiver. | Tensor de receptor. | Tenditore per ricevitore. |
| 8 | 1 S 5 407 316 Z S 541-279 A | 1 | | Épingle de récepteur. | Halteclips für Aufnahmestück. | Securing clip for receiver. | Crapa de receptor. | Craffetta de ricevitore. |
| 9 | 1 S 5 401 642 A | 2 | AV - AR. | Ressort sur capteur. | Feder für Fangstück. | Spring on picking up device. | Muelle sobre captor. | Molla sul captatore. |
| 10 | 1 S 5 401 643 L | 2 | AV - AR. | Biellette sur capteur. | Betätigungsgestänge für Fangstück. | Connecting rod on picking up device. | Bieleta sobre captor. | Bielletta sul captatore. |
| 11 | 1 D 5 413 586 B DX 541-77 | 1 | AV - Ø ext. 15 - Ø int. 0,6 - e 10. | Bague feutre sur tige. | Filzhülse auf Stange. | Felt bush on rod. | Anillo de fieltro sobre varilla. | Boccola di feltro sulla asta |
| | | | | Support de capteur : | Träger für Fangstück : | Bracket for picking up device: | Soporte del captor : | Supporto per captatore : |
| 12 | 1 S 5 401 599 H | 1 | AV. | - | - | - | - | - |
| 13 | 1 S 5 401 598 X | 1 | AR. | - | - | - | - | - |
| 14 | 2 S 5 407 304 U S 541-248 A | 1 | | Tôle garnie de commande. | Desogegenes Blech zur Abschirmung des Zuges. | Trimmed for control. | Chapa guarnecida de mando. | Lamiiera per comando. |
| 15 | 1 M 5 412 804 B DS 511-06 1 S 5 441 966 E 1 M 5 438 339 F AY 614-77 | 1 | 9 × 21 × 25 | Bague de protection : | Schutzhülse : | Protective bush: | Anillo de protección : | Boccola di protezione : |
| | | 1 | | → 2/74. | - | - | - | - |
| | | 1 | | 2/74 →. | - | - | - | - |
| | | 1 | | 2/74 →. | Collier | Schelle. | Collar. | Fascetta. |

| I | NUMÉROS | K | | Comande dynamique de phare (Suite) | Automatische Scheinwerfer- betätigung (Forts.) | Self levelling headlamp device (Cont.) | Mando dinamico de faros (Cont.) | Comando dinamico dei fari (Cont.) |
|----|-------------------------------|---|------------------|--|---|--|---|---|
| 16 | 1 D 5 413 305 X DX 394-125 | 1 | I 15 - entr. 16. | Patte. | Lasche. | Lug. | Pata. | Staffa. |
| 17 | 1 S 5 405 566 C | 1 | 8 × 12 × 25. | Bague de patte. | Hülse für Lasche. | Bush for lug. | Anillo de pata. | Boccola per staffa. |
| 18 | 1 D 5 413 308 E DX 394-100 | 1 | 16 × 5,5 × 16. | Entretoise de patte. | Abstandsstück f. Lasche. | Spacer f. lug. | Separador de pata. | Distanziale per staffa. |
| | ZC 9622 814 U | 1 | 7 × 22,5. | Vis : | Schraube für : | Screw: | Tornillo : | Vite : |
| | 23 459 309 P ZD 9345 930 U | 1 | TH M 7 × 35. | - de tige AV. | - vordere Stange. | - for front rod. | - de varilla delantera. | - per asta anteriore. |
| | 23 703 319 X ZD 9370 330 W | 4 | TH M 7 × 16 | - de tige AR. | - hintere Stange. | - for rear rod. | - de varilla trasera. | - per asta posteriore. |
| | 23 641 019 Y ZD 9364 100 W | 2 | TH M 5 × 16 | → 9/71. - de support de capteur AV et AR. | - Träger für Fangstück vorn und hinten. | - for rear and front picking up device bracket. | - de soporte de captor delant. y tras. | - per supporto captatore anteriore e posteriore. |
| | 26 213 579 G ZC 9621 357 U | 2 | TCM 5 × 12. | → 9/71. - de tôle de protection. | - Abschirmblech. | - for screen. | - de chapa de protección. | - per lamiera protezione. |
| | 25 241 009 U ZD 9524 100 U | 2 | H M 7. | - de récepteur. | - Aufnahmestück. | - for receiver. | - de receptor. | - ricevitore. |
| | 25 260 009 R ZC 9526 000 U | 1 | H M 6. | Écrou : | Mutter für : | Nut: | Tuerca : | Dado : |
| | 25 241 009 U ZD 9524 100 U | 1 | H M 7. | - de temporisateur. | - Bewegungsbremse. | - for delay device. | - de temporizador. | - per temporizzatore. |
| | 22 334 019 B ZD 9233 400 U | 2 | Cr 5,2 × 9,4. | - de vis rotule. | - Kugelschraube. | - for ball pin screw. | - de tornillo rotula. | - per vite rotula. |
| | 22 312 019 W ZD 9231 200 W | 2 | 5,2 × 9,4. | - de tige AR. | - hintere Stange. | - for rear rod. | - de varilla trasera. | - per asta posteriore. |
| | 22 514 019 Y ZD 9251 400 U | 1 | Cr 7,3 × 12,3. | Rondelle : | Scheibe für : | Washer: | Arandela : | Rondella : |
| | 22 904 019 D ZD 9290 400 U | 2 | Co 7,2 × 14,2. | - de récepteur. | - Aufnahmestück. | - for receiver. | - de receptor. | - per ricevitore. |
| | | 1 | | - de récepteur. | - Aufnahmestück. | - for receiver. | - de receptor. | - per ricevitore. |
| | | 4 | | - de tige AR. | - hintere Stange. | - for rear rod. | - de varilla trasera. | - per astina posteriore. |
| | | 2 | | - de temporisateur. | - Bewegungsbremse. | - for delay device. | - de temporizador. | - per temporizzatore. |
| | | 1 | | - de vis rotule. | - Kugelschraube. | - for ball pin screw. | - de tornillo rotula. | - per vite rotula. |
| | | 2 | | - de support de capteur. | - Träger für Fangstück. | - for picking up device bracket. | - de soporte de captor. | - per supporto captatore. |
| | 22 903 019 J ZD 9290 300 U | 2 | Co 5,1 × 16,2 | → 9/71. - de tôle de protection. | - für Abschirmungsblech. | - for protection screen. | - de chapa de protección. | - per lamiera protezione. |



| I | NUMEROS | K | | Commande directionnelle de phares | Lenkungsbediigte Scheinwerfer | Directional control of driving lights | Mando direccional de faros | Comando direzionale dei fari |
|----|------------------------------------|---|-----------|--|--|--|--|---|
| 1 | 2 S 5 412 491 Z S 541-240 A | 1 | G. | Ensemble capteur et récepteur : | Gesamtheit Fangstück und Aufnahmestück : | Picking up device an receiver assy: | Conjunto de captor y receptor : | Insieme captatore- ricevitore : |
| | 2 S 5 412 490 N S 541-241 A | 1 | D. | - | - | - | - | - |
| 2 | 1 S 5 421 045 C | 1 | R.m.p. | 3/72 →. Levier de commande avec vis-rotule. | Betätigungshebel mit Kugelgelenkschraube. | Control lever with ball pin screw. | Palanca de mando con tornillo rotula. | Leva di comando con vite rotula. |
| 3 | 1 S 5 401 891 C 1 S 5 421 043 F | 2 | M 6 × 160 | → 3/72. 3/72 →. | Via-rotule : | Kugelgelenkschraube : | Ball pin screw: | Tornillo rotula : |
| | | 2 | | - | - | - | - | Vite rotula : |
| 4 | 1 S 5 407 302 X S 541-245 A | 2 | | Bielle de capteur avec rotule femelle. | Fangstückgestänge mit Kugelpfanne. | Conseting rod for picking up device, with socket. | Biela de captor, cou rotula hembra. | Biella per captatore con rotula femmina. |
| 5 | 1 S 5 407 300 A S 541-243 A | 1 | | Support de capteur. | Träger für Fangstück. | Bracket for picking up device. | Soporte de captor. | Supporto per captatore. |
| 6 | 1 S 5 407 234 H S 541-102 A | 1 | | Entretoise de capteur. | Abstandsring für Fangstück. | Distance piece for picking up device. | Separador de captor. | Distanziale per captatore. |
| 7 | 1 S 5 407 303 H S 541-246 A | 2 | | Bielle complète de récepteur. | Komplette Gestänge für Aufnahmestück. | Complete rod for receiver. | Biela completo de receptor. | Biela completo per ricevitore. |
| 8 | 1 D 5 413 309 K DX 541-152 | 2 | | Ressort de rappel. | Rückholfeder. | Return spring. | Muelle de retroceso. | Molla di richiamo. |
| 9 | 1 S 5 407 239 M S 541-108 A | 2 | | Équerre de ressort de rappel. | Winkelblech für Rückholfeder. | Return spring square. | Escuadra de muelle de retroceso. | Scuadra per molla richiamo. |
| 10 | 1 S 5 402 658 U | 1 | | Crochet sur capteur. | Haken am Fangstück. | Hook on picking up device. | Gancho sobre captor. | Gancio sul captatore. |
| 11 | 1 S 5 402 659 E | 1 | | Ressort de capteur. | Feder für Fangstück. | Spring for picking up device. | Muelle de captor. | Molla per captatore. |
| 12 | 1 S 5 403 533 E | 1 | G. | Levier assemblé : | Hebel insgesamt : | Lever assy: | Palanca unida : | Leva assiemata : |
| | 1 S 5 403 534 R | 1 | D. | - | - | - | - | - |
| 13 | 26 198 209 S ZC 9619 820 U | 3 | Ø 15. | Agrafe de maintien de tubes. | Klammer zur Halterung der Rohre. | Securing clip for pipes. | Grapa de sujeción de tubos. | Graffetta per fissaggio dei tubi. |

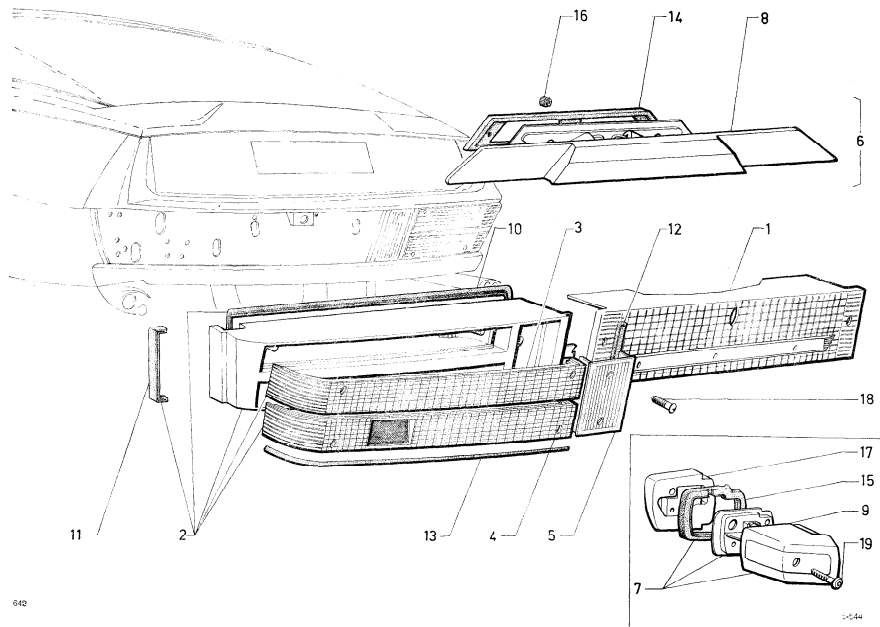
| I | NUMEROS | K | | Commande directionnelle de phares | Lenkungsbetätigte Scheinwerfer | Directional control of driving lights | Mando direccional de faros | Comando direzionale dei fari |
|---|--|---|-----------------|---|---|---|--|--|
| | ZD 9366 000 W | 4 | TH M 5 × 14. | Vis : - de récepteur. | Schraube für : - Aufnahmestück. | Screw: - for receiver. | Tornillo : - de receptor. | Vite : - per ricevitore. |
| | ZD 9364 100 W | 4 | TH M 6 × 16. | - de capteur avec support. | - Fangstück am Träger. | - for picking up device on bracket. | - de captor sobre soporte. | - del captatore sul supporto. |
| | 23 681 019 F ZD 9368 100 W | 1 | TH M 6 × 16. | - de levier de commande. | - Betätigungshebel. | - for control lever. | - de palanca de mando. | - per leva di comando. |
| | 25 220 019 S ZD 9522 000 W | 2 | H M 6. | Écrou : - de rotule. | Mutter für : - Kugelbolzen. | Nut: - for ball pin, | Tuerca : - de rotula. | Dado : - per rotula. |
| | 25 259 019 E ZD 9323 900 W | 4 | H M 5. | - de capteur sur support. | - Fangstück am Träger. | - for picking up device on bracket. | - de captor sobre soporte. | - per captatore sul supporto. |
| | 25 413 009 J ZC 9615 081 U | 1 | H M 9. | - de support de capteur. | - Träger. | - for bracket. | - de soporte de captor | - per supporto captatore. |
| | 22 334 019 B ZD 9233 400 U | 4 | Cr 5,2 × 9,4. | Rondelle : - de capteur sur support. | Scheibe für : - Fangstück am Träger. | Washer: - for picking up device on bracket. | Arandela : - de captor sobre soporte. | Rondella : - per captatore sul supporto. |
| | 22 385 019 Z ZD 9238 500 U | 2 | Cr 6,2 × 11,3. | - de récepteur. | - Aufnahmestück. | - for receiver. | - de receptor. | - per ricevitore. |
| | 22 770 009 Y ₁ ZD 9277 000 U | 4 | 5,25 × 12. | - de rotule. | - Kugelbolzen. | - for socket. | - de rotula. | - per rotula. |
| | 22 770 009 Y ₂ ZD 9277 000 U | 4 | 5,25 × 12. | - de bielle récepteur. | - Gestänge für Aufnahmestück. | - for receiver rod. | - de biela de receptor. | - per biella del ricevitore. |
| | 22 908 019 G ZD 9290 800 U | 1 | Co 6,1 × 14,2. | - de levier de commande. | - Betätigungshebel. | - for control lever. | - de palanca de mando. | - per leva comando. |
| | 22 906 019 T ZD 9290 600 U | 1 | Co 9,2 × 20,25. | - de support de capteur. | - Träger. | - for bracket. | - de soporte de captor. | - per supporto captatore. |



| I | NUMÉROS | K | USA (L.D.N) | Bollier de phare Indicateur AV | Scheinwerfer Vordere Blinker | Headlamps Front indicators | Faros Indicadores delanteros | Fari Indicatori anteriori |
|---|---|--|---|--|---|---|--|--|
| 1 | 2 S 5 407 368 P 2 S 5 407 370 L | 1 1 | C. D. | Feu indicateur de direction et de position : - (orange). - (orange). | Blinker und Standleuchte : - (orange). - (orange). | Direction and position indicator: - (orange). - (orange). | Indicador de dirección y posición : - (anaranjado). - (anaranjado). | Indicatore di direzione e posizione : - (arancione). - (arancione). |
| 2 | 2 S 5 407 380 V 2 S 5 407 381 F | 1 1 | G. D. | Cabochoon d'indicateur : - (orange). - (orange). | Leuchtendeckel : - (orange). - (orange). | Cover for indicator: - (orange). - (orange). | Tapa de indicador : - (anaranjado). - (anaranjado). | Coperchio per indicatore : - (arancione). - (arancione). |
| 3 | 0 S 5 407 351 E | 6 | TR M 4 × 20. | Vis de cabochoon. | Schraube f. Deckel. | Screw f. cover. | Tornillo de tapa. | Vite per coperchio. |
| 4 | 1 S 5 407 352 R | 2 | L 740. | Joint d'indicateur. | Dichtung f. Leuchte. | Indicator gasket. | Junta de indicador. | Guarnizione per indicatore. |
| 5 | 1 S 5 404 861 P 1 S 5 404 862 A | 1 1 | G. D. | Catadioptré latéral lumineux avec enjoliveur : | Seitl. Rückstrahler mit Birne u. Zierstück : | Reflector, luminous, with embellisher: | Catafaros lateral luminoso con embellecedor : | Catadiottro laterale luminoso con modanatura : |
| 6 | 1 S 5 404 719 W | 2 | | Bride de catadioptré. | Flansch f. Rückstrahler. | Bracket f. reflector. | Brida de catafaros. | Staffa per catadiottro. |
| 7 | 1 S 5 404 722 D | 2 | | Joint de catadioptré. | Dichtung f. Rückstrahler. | Gasket f. reflector. | Junta de catafaros. | Guarnizione per catadiottro. |
| 8 | 1 D 5 413 289 Y 1 M 5 429 672 Z ZC 9858 111 U 23 659 019 A ZD 9365 900 W 25 258 019 K ZD 9525 800 U 25 259 019 E ZD 9525 900 W 22 902 019 P ZD 9290 200 U 22 770 009 Y ZD 9277 000 U 22 334 019 B ZD 9233 400 U | 1 1 1 1 4 2 1 4 ? 1 | « Scintex » R.p. 5 429 672 Z → 9/72 « Cartier » (CT 6) 9/72 → « Cartier ». TH M 5 × 12. H M 4. H M 5. Co 5,1 × 12,2. Co 5,5 × 12 × 1. Cr 5,2 × 9,4. | Centrale clignotante : - - spéciale remorque. Vis de centrale clignotante. Écrou : - de catadioptré. - d'indicateur. - de centrale clignotante. Rondelle : - d'indicateur. - d'indicateur. - de centrale clignotante. | Blinkergehäuse : - - Spezial Anhänger. Schraube f. Blinkergehäuse. Mutter : - f. Rückstahler. - f. Leuchte. - f. Blinkergehäuse. Scheibe : - f. Leuchte. - f. Blinkergehäuse. | Flasher unit: - - special f. traflor. Screw f. flasher unit. Nut: - f. reflector. - f. indicator. - f. flasher unit. Washer: - f. indicator. - f. flasher unit. | Centellador : - - special remorque. Tornillo de centellador. Tuerca : - de catafaros. - de indicador. - de centellador. Arandela : - de indicador. - de centellador. | Lampeggiatore : - - speciale rimorquio. Vite lampeggiatore. Dado : - per catadiottro. - per indicatore. - per lampeggiatore. Rondella : - per indicatore. - per lampeggiatore. |

| I | NUMÉROS | K | USA | CDN | Boîtier de phare Indicateur AV (Suite) | Scheinwerfer Vordere Blinker (Forts.) | Headlamps Front indicators (Cont.) | Faros Indicadores delanteros (Cont.) | Fari Indicatori anteriori (Cont.) |
|-----------------|--------------------------------|----|-----------|-----------|--|---|--|--|---|
| 9 | 2 S 5 407 252 D S 541-123 A | 1 | G. | | Boîtier : | Gehäuse : | Headlamp housing: | Caja : | Scatola |
| | 2 S 5 407 253 P S 541-124 A | 1 | D. | | - | - | - | - | - |
| 10 | 1 S 5 407 241 J S 541-112 A | 1 | G. | → 9/72. | Patte inférieure : | Untere Lasche : | Lower plate: | Pata inferior : | Staffa inferiore : |
| | 1 S 5 407 242 V S 541-113 A | 1 | D. | → 9/72. | - | - | - | - | - |
| | 2 S 5 427 901 Z | 1 | G. | 9/72 → | Tube support. | Tragrohr. | Support pipe. | Tubo de soporte. | Tubo di supporto. |
| | 2 S 5 427 902 K | 1 | D. | 9/72 → | Tube support. | Tragrohr. | Support pipe. | Tubo de soporte. | Tubo di supporto. |
| 11 | 1 S 5 407 243 F S 541-114 A | 1 | G. | | Patte atérale : | Seitliche Lasche : | Lateral plate: | Pata lateral : | Staffa laterale : |
| | 1 S 5 407 244 S S 541-115 A | 1 | D. | | - | - | - | - | - |
| 12 | 2 S 5 408 472 P S 853-116 A | 2 | | | Étanchéité de boîtier. | Dichtung f. Gehäuse. | Housing seal. | Junta de estanq. de caja. | Guarniz. di tenuta della scatola. |
| 13 | 1 S 5 403 337 Z | 1 | G. | | Enjoliveur de boîtier : | Zierstück für Gehäuse : | Embellisher for housing: | Embelcedor de caja : | Abbellimento per scatola : |
| | 1 S 5 403 338 K | 1 | D. | | - | - | - | - | - |
| 14 | 1 S 5 403 336 N | 4 | M 5 × 12. | | Patte d'enjoliveur. | Lasche f. Gehäuse. | Embellisher lug. | Pata de embellecedor. | Staffa per abbellimento. |
| 15 | | | | | Adaptateur de bloc optique : | Einpassgehäuse für Leuchteneinheit : | Adapter f. optical unit: | Adaptator de bloque optico : | Adattatore per blocco ortico : |
| | 2 S 5 415 155 F | 1 | G. | | -(code et route). | -(Abblend-u. Fernlicht). | -(road and dipped beam). | -(cruces y carreteras). | -(fascio anabagliante e strada). |
| | 2 S 5 415 156 S | 1 | D. | | (code et route). | -(Abblend-u. Fernlicht). | -(road and dipped beam). | -(cruces y carreteras). | -(fascio anabagliante e strada). |
| | 2 S 5 415 157 C | 1 | G. | | -(route). | -(Fernlicht). | -(road beam). | -(carreteras). | -(strada). |
| 2 S 5 415 158 N | 1 | D. | | -(route). | -(Fernlicht). | -(road beam). | -(carreteras). | -(strada). | |
| 16 | | | | | Connecteur de lampe : | Verbindungsstück für Glühbirne : | Connector f. bulb: | Conectador de lampara : | Connettore per lampada : |
| | 1 D 5 422 664 A DX 541-13 | 2 | | | -(code et route). | -(Abblend-u. Fernlicht). | -(dipped/road beam). | -(de cruces y carreteras). | -(per fascio anabagliante e di strada). |
| | DL 541-13 | 2 | | | -(route). | -(Fernlicht). | -(road beam). | -(de carreteras). | -(di strada). |

| I | NUMÉROS | K | USA GDN | Boltier de phare Indicateur AV (Suite) | Scheinwerfer Vordere Blinker (Forts.) | Headlamps Front indicators (Cont.) | Faros Indicadores delanteros (Cont.) | Fari Indicatori anteriori (Cont.) | |
|----|-------------------------------|----|----------------------|--|---|--|--|---|---|
| 17 | 2 S 5 430 733 G | 1 | | 9/72 →. | Joint entre capot et boîtier. | Dichtung zw. Motorhaube und Gehäuse. | Sealing between bonnet and housing. | Junta entre capó y caja. | Guarnizione fra cofano motore e scatola. |
| | 1 D 5 422 665 L DX 541-165 | 16 | M 4 × 28. | Axe d'adaptateur. | Bolzen. | Pin. | Eje. | Perno. | |
| | 1 D 5 422 666 X DX 541-167 | 16 | M 4. | Écrou d'adaptateur. | Mutter. | Nut. | Tuerca. | Dado. | |
| | 23 454 319 A ZD 9345 430 W | 4 | TH M 5 × 14. | Vis : - supérieure de boîtier. | Schraube : - oben am Gehäuse. | Screw : - upper, for housing. | Tornillo : - superior de caja. | Vite : - superiore per scatola. | |
| | 23 767 319 Z ZD 9376 730 U | 6 | TH M 8 × 20. | - de patte. | - für Lasche. | - für plate. | - de pata. | - per staffa. | |
| | ZD 9470 800 U | 2 | TFB M 5 × 16. | - inférieure de boîtier. | - unten am Gehäuse. | - lower, for housing. | - inferior de caja. | - inferiore per scatola. | |
| | 25 242 009 N ZD 9524 200 U | 4 | H M 8. | Écrou : - de patte. | Mutter : - für Lasche. | Nut : - for plate. | Tuerca : - de pata. | Dado : - per staffa. | |
| | 25 259 019 E ZD 9525 900 W | 6 | H M 5. | - inférieur de boîtier. | - unten am Gehäuse. | - lower, for housing. | - inferior de caja. | - inferiore per scatola. | |
| | 22 902 019 P ZD 9200 200 U | 10 | Co 5,1 × 12,2 × 1,2. | Rondelle : - de boîtier. | Scheibe : - für Gehäuse. | Washer : - for housing. | Arandela : - de caja. | Rondella : - per scatola. | |
| | 22 907 019 M ZD 9200 700 U | 6 | Co 8,2 × 18,2 × 1,4. | - de patte. | - für Lasche. | - for plate. | - de pata. | - per staffa. | |
| | 22 334 019 B ZD 9233 400 U | 4 | Cr 5,2 × 9,4. | - d'enjoliveur. | - f. Zierstück. | - f. embellisher. | - de embellecedor. | - per abbellimento. | |



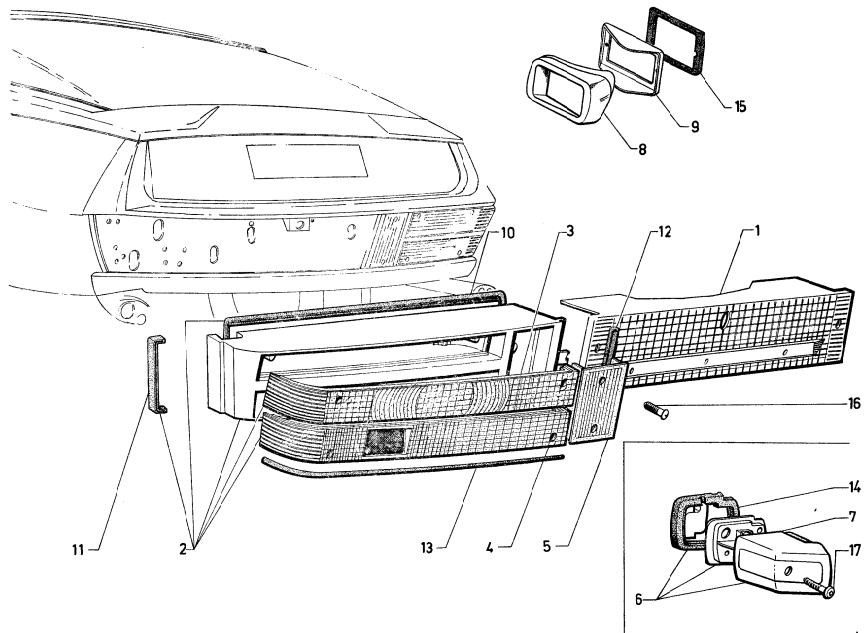
642

5-544

| I | NUMÉROS | K | | Feux AR | Rückleuchten | Rear lights | Luces traseras | Luci posteriori |
|---|--------------------------------|---|------------------|---|--|--|---|---|
| 1 | 2 S 5 407 350 U S 544-113 A | 1 | | Boitier liaison des blocs G à D. | Zwischengehäuse zwischen linker und rechter Leuchteneinheit. | Connecting casing between tail lights. | Caja de conexión del bloque derecho al izquierdo. | Scatola di connessione dal blocco destro al sinistro. |
| 2 | | | « Seima ». | Bloc de signalisation complet sans lampe : | Leuchteneinheit, ohne Glühbirnen : | Tail light unit without bulb: | Bloque de señalización completo : | Blocco di segnalazione completo senza lampada : |
| | 2 S 5 407 344 D S 544-107 A | 1 | C → 6/74. | → 6/74. - (jaune). | → 6/74. - (gelb). | → 6/74. - (yellow). | → 6/74. - (amarillo). | → 6/74. - (giallo). |
| | 2 S 5 407 346 A S 544-109 A | 1 | C - (XT) → 6/74. | → 6/74. - (cristal). | → 6/74. - (weiss). | → 6/74. - (crystal). | → 6/74. (cristal). | → 6/74. - (cristallo). |
| | | | TT → 6/74. | → 6/74. - | → 6/74. - | → 6/74. - | → 6/74. - | → 6/74. - |
| | 2 S 5 407 345 P S 544-108 A | 1 | D → 6/74. | → 6/74. - (jaune). | → 6/74. - (gelb). | → 6/74. - (yellow). | → 6/74. - (amarillo). | → 6/74. - (giallo). |
| | 2 S 5 407 347 A S 544-110 A | 1 | D - (XT) → 6/74. | → 6/74. - (cristal). | → 6/74. - (weiss). | → 6/74. - (crystal). | → 6/74. - (cristal). | → 6/74. - (cristallo). |
| | | | TT → 6/74. | → 6/74. - | → 6/74. - | → 6/74. - | → 6/74. - | → 6/74. - |
| 3 | | | | Cabochon d'indicateur de direction : | Gehäuse für Blinker : | Cover for direction light: | Cristal de luz de dirección : | Cristallo luce di direzione : |
| | 2 S 5 407 372 H S 544-144 A | 1 | G. | → 6/74. - (jaune). | → 6/74. - (gelb). | → 6/74. - (yellow). | → 6/74. - (amarillo). | → 6/74. - (giallo). |
| | 2 S 5 407 373 U S 544-145 A | 1 | D. | → 6/74. - (jaune). | → 6/74. - (gelb). | → 6/74. - (yellow). | → 6/74. - (amarillo). | → 6/74. - (giallo). |
| 4 | | | | Cabochon de position stop catadioptré : | Gehäuse für Stopplicht und Rückleuchte : | Cover for tail and stop lights and reflector: | Cristal de luz de posición, stop y catafaro : | Cristallo luce di posizione stop e catadiottro : |
| | 2 S 5 407 376 B S 544-132 A | | G. | → 6/74. - (rouge). | → 6/74. - (rot). | → 6/74. - (red). | → 6/74. - (rojo). | → 6/74. - (rosso). |
| | 2 S 5 407 377 M S 544-133 A | | D. | → 6/74. - (rouge). | → 6/74. - (rot). | → 6/74. - (red). | → 6/74. - (rojo). | → 6/74. - (rosso). |
| 5 | | | | Cabochon de feu de recul : | Gehäuse für Rückfahrleuchte : | Cover for backing lamp: | Cristal de luz de retroceso : | Cristallo luce di RM : |
| | 1 S 5 407 384 N S 544-166 A | 1 | G → 6/74. | → 6/74. - (jaune). | → 6/74. - (gelb). | → 6/74. - (yellow). | → 6/74. - (amarillo). | → 6/74. - (giallo). |
| | 1 S 5 407 398 R S 544-194 A | 1 | G - (XT) → 6/74. | → 6/74. - (cristal). | → 6/74. - (weiss). | → 6/74. - (crystal). | → 6/74. - (cristal). | → 6/74. - (cristallo). |
| | | | TT → 6/74. | → 6/74. - | → 6/74. - | → 6/74. - | → 6/74. - | → 6/74. - |
| | 1 S 5 407 397 E S 544-193 A | 1 | D → 6/74. | → 6/74. - (jaune). | → 6/74. - (gelb). | → 6/74. - (yellow). | → 6/74. - (amarillo). | → 6/74. - (giallo). |
| | 1 S 5 407 399 B S 544-195 A | 1 | D - (XT) → 6/74. | → 6/74. - (cristal). | → 6/74. - (weiss). | → 6/74. - (crystal). | → 6/74. - (cristal). | → 6/74. - (cristallo). |
| | | | TT → 6/74. | → 6/74. - | → 6/74. - | → 6/74. - | → 6/74. - | → 6/74. - |
| 6 | 2 S 5 404 101 D S 544-180 A | 1 | « Axo ». | Éclairer de plaque. | Kennzeichenleuchte. | Number plate lamp. | Lamparilla de placa. | Fanalino targa. |
| 8 | 2 S 5 404 103 A | 1 | « Axo ». | Cabochon d'éclairer de plaque de police. | Gehäuse für Kennzeichenleuchte. | Cover for number plate lamp. | Cristal de lamparilla de placa. | Cristallo per fanalino targa. |


| I | NUMÉROS | K | Feux AR (Suite) | Rückleuchten (Forts.) | Rear light (Cont.) | Luces traseras (Cont.) | Luci posteriori (Cont.) |
|----|--------------------------------|----|---|--|---|---|--|
| 10 | 1 S 5 407 359 S S 544-126 A | 2 | 1 119 - L 442. Joint d'étanchéité : - de bloc. | Dichtung für : - Leuchteinheit. | Sealing joint for : - tail light unit. | Junta de estanqueid. : - de bloque. | Guarnizione di tenuta : - per blocco. |
| 11 | 1 S 5 407 358 F S 544-125 A | 2 | - d'extrémité de bloc. Joint d'étanchéité : | - Leuchteinheitsenden. Dichtung für : | - end of light unit. Sealing joint for : | - de l'extremo de bloque. Junta de estanqueid. : | - del estremo di blocco. Guarnizione di tenuta : |
| 12 | 1 S 5 407 353 B S 544-120 A | 2 | - de cabochon de feu de recul. Joint d'étanchéité : | - Gehäuse der Rückfahrleuchte. Dichtung für : | - backing lamp cover. Sealing joint for : | - de cristal de luz de retroceso. Junta de estanqueid. : | - per cristallo luce RM. Guarnizione di tenuta : |
| 13 | 1 S 5 407 354 M S 544-121 A | 2 | L 865. - de cabochon d'indicateur. | - Gehäuse der Blinker. Dichtung für : | - direction light cover. Sealing joint for : | - de cristal de luz de dirección. Junta de estanqueid. : | - per cristallo luce direzione. Guarnizione di tenuta : |
| | | 2 | - de cabochon de stop-position. - d'éclaireur de plaque. | - Gehäuse des Stopplichtes. - Kennzeichenleuchte. | - tail light cover. - number plate lamp. | - de cristal de luz de posición. - de lamparilla de placa. | - per cristallo luce posizione. - per fanalino targa. |
| 14 | 1 S 5 407 403 V S 544-201 A | 1 | - d'éclaireur de plaque. | - Kennzeichenleuchte. | - number plate lamp. | - de lamparilla de placa. | - per fanalino targa. |
| 16 | 1 S 5 407 404 F S 544-203 A | 4 | Écrou plastique moulé de cabochon d'éclaireur. | Plastik-Mutter für Kennzeichenleuchte. | Plastic nut securing cover the lamp. | Tuerca (plastico) de cristal de lamparilla. | Dado (plastica) per cristallo del fanalino. |
| 18 | 0 S 5 407 351 E S 544-117 A | 12 | Vis de cabochon. | Schraube für Gehäuse. | Screw for cap. | Tornillo del cristal. | Vite per cristallo. |
| | 25 259 019 K ZD 9525 900 W | 10 | II M 5. Écrous : - de bloc. | Muttern für : - Leuchteinheit. | Nuts for : - unit. | Tuercas : - de bloque. | Dadi : - per blocco. |
| | ZC 9615 763 U | 2 | - d'éclaireur de plaque. - de botier. | - Kennzeichenleuchte. - Gehäuse. | - number plate lamp. - casing. | - de luz de placa. - de caja. | - per fanalino targa. - per seatola. |
| | 22 334 019 B ZD 9233 400 U | 2 | Rondelles : - d'éclaireur de plaque. | Scheiben für : - Kennzeichenleuchte. | Washers for : - number plate lamp. | Arandelas : - de luz de placa. | Rondellas : - per fanalino targa. |
| | | 10 | - de bloc. | - Leuchteinheit. | - unit. | - de bloque. | - per blocco. |

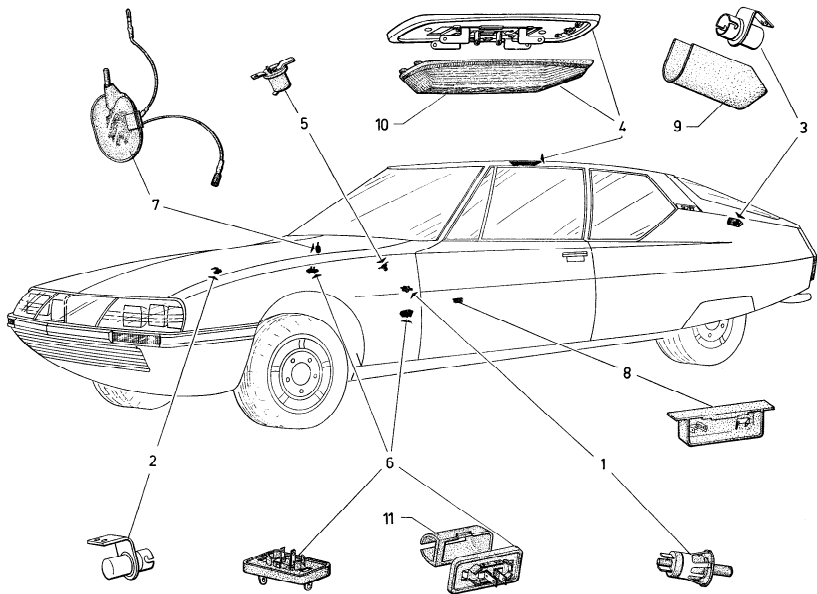
| I | NUMÉROS | K | | Feux AR | Rückleuchten | Rear lights | Luces traseras | Luci posteriori |
|----|--------------------------------|---|----------------------|--|---|--|--|--|
| | | | (XT) | Pièces spéciales | Spezialteile | Special parts | Piezas especiales | Pezzi speciali |
| 7 | 1 S 5 407 385 Z S 544-172 A | 1 | « Seima » G ①. | Éclaireur de plaque : - | Kennzeichenleuchte : - | Number plate lamp: - | Lamparilla de placa : - | Fanalino targa : - |
| | 1 S 5 407 388 G S 544-177 A | 1 | ①B « Seima » D ①. | - 12/73 →. | - - | - - | - - | - - |
| | | | ①B | - 12/73 →. | - - | - - | - - | - - |
| 9 | 1 S 5 407 395 H S 544-190 A | 1 | « Seima » ①. | Cabochon d'éclaireur de plaque de police. | Gehäuse für Kennzeichenleuchte. | Cover for number plate lamp. | Cristal de lamparilla de placa. | Cristallo per fanalino targa |
| 15 | 1 S 5 407 356 J S 544-123 A | 1 | G ①. | Joint d'étanchéité : - d'éclaireur de plaque. | Dichtung für : - Kennzeichenleuchte. | Sealing joint for: - number plate lamp. | Junta de estanqueid. : - de lamparilla placa. | Guarnizione di tenuta : - per fanalino targa. |
| | 1 S 5 407 357 V S 544-124 A | 1 | D ①. | - | - | - | - | - |
| 17 | 1 S 5 407 393 L S 544-183 A | 1 | G ①. | Rehausse d'éclaireur : - | Träger für Kennzeichenleuchte : | Bracket for lamp: | Realce de lamparilla : | Rialzo per fanalino : |
| | 1 S 5 407 394 X S 544-184 A | 1 | D ①. | - | - | - | - | - |
| 19 | AY 575-76 | 2 | ①. | Vis de cabochon. | Schraube für Gehäuse. | Screw for cap. | Tornillo del cristal. | Vite per cristallo. |



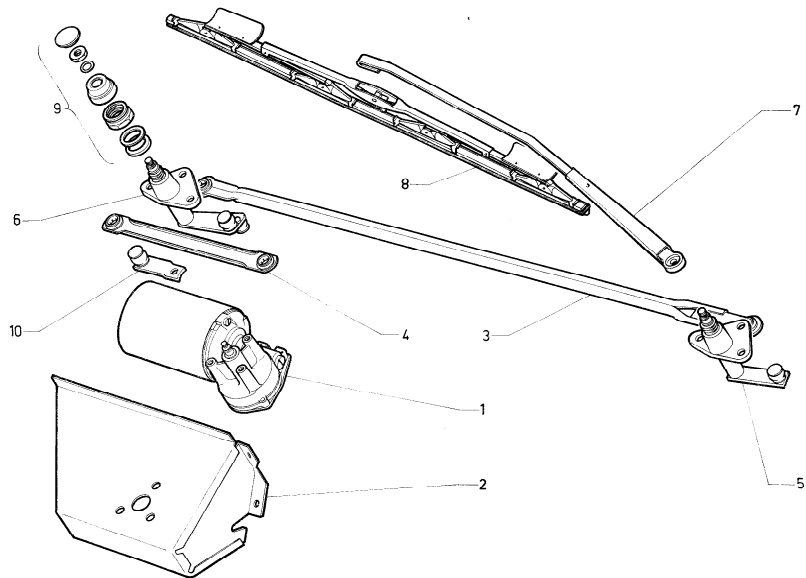
| I | NUMÉROS | K | USA C.D.N. | Feux AR | Rückleuchten | Rear lights | Luces traseras | Luci posteriori |
|---|--------------------------------|------|------------|--|--|---|---|---|
| 1 | 2 S 5 410 056 G | 1 | | Boîtier liaison des blocs G à D. | Zwischengehäuse zwischen linker und rechter Leuchteneinheit. | Connecting casing between tail lights. | Caja de conexión del bloque derecho al izquierdo. | Scatola di connessione dal blocco destro al sinistro. |
| 2 | | | « Seima ». | Bloc de signalisation complet sans lampes : | Leuchteneinheit, ohne Glühbirnen : | Tail light unit without bulb: | Bloque de señalización completo : | Blocco di segnalazione completo senza lampada : |
| | 2 S 5 407 348 X S 544-111 A | 1 G | → 11/72. | - | - | - | - | - |
| | 2 S 5 407 349 H S 544-112 A | 1 D | → 11/72. | - | - | - | - | - |
| | 2 S 5 430 128 F | 1 G | 11/72 →. | - | - | - | - | - |
| | 2 S 5 430 130 C | 1 D | 11/72 →. | - | - | - | - | - |
| 3 | | | | Cabochon de stop : | Gehäuse f. Stopplicht : | Cover f. stop light: | Cristal de stop : | Cristallo dello stop : |
| | 2 S 5 407 374 E S 544-149 A | 1 G | → 11/72. | - (rouge). | - (rot). | - (red). | - (rojo). | - (rosso). |
| | 2 S 5 407 375 R S 544-151 A | 1 D | → 11/72. | - (rouge). | - (rot). | - (red). | - (rojo). | - (rosso). |
| | 2 S 5 427 705 U | 1 G | 11/72 →. | Cabochon d'indicateur : - (jaune). | Gehäuse f. Blinker : - (gelb). | Cover f. dir. indicator: - (yellow). | Cristal de indic. de direc. : - (amarillo). | Cristallo del indic. direc. : - (giallo). |
| | 2 S 5 427 706 E | 1 D | 11/72 →. | - (jaune). | - (gelb). | - (yellow). | - (amarillo). | - (giallo). |
| 4 | | | | Cabochon de position et d'indicateur : | Gehäuse f. Blinker und Standlicht : | Cover f. position and dir. indicator lights: | Tapa de indicador de posición y dirección : | Coperchio per indicatore di direzione e posizione : |
| | 2 S 5 407 376 B S 544-152 A | 1 G | → 11/72. | - (rouge). | - (rot). | - (red). | - (rojo). | - (rosso). |
| | 2 S 5 407 377 M S 544-153 A | 1 D | → 11/72. | - (rouge). | - (rot). | - (red). | - (rojo). | - (rosso). |
| | 2 S 5 427 703 X | 1 G | 11/72 →. | Cabochon de position et stop : | Gehäuse f. Stand- und Stopplicht : | Cover f. position and stop lights: | Tapa de indicador de posición y stop : | Coperchio per indicatore direzione : |
| | 2 S 5 427 704 H | 1 D | 11/72 →. | - (rouge). | - (rot). | - (red). | - (rojo). | - (rosso). |
| 5 | | | | Cabochon de recul : | Gehäuse für Rückfahrleuchte : | Cover f. backing lamp: | Tapa de luz de retroceso : | Coperchio per luce di RM : |
| | 1 S 5 407 398 M S 544-194 A | 1 G. | | - (blanc). | - (weiss). | - (white). | - (blanco). | - (bianco). |
| | 1 S 5 407 399 B S 544-195 A | 1 D. | | - (blanc). | - (weiss). | - (white). | - (blanco). | - (bianco). |
| 6 | | | | Éclaireur de plaque : | Kennzeichenleuchte : | Number plate lamp: | Lamparilla de placa : | Fanalino targa : |
| | 1 S 5 407 385 Z S 544-172 A | 1 G. | | - | - | - | - | - |
| | 1 S 5 407 388 C S 544-177 A | 1 D. | | - | - | - | - | - |

| I | NUMÉROS | K | USA C D N | Feux AR (Suite) | Rückleuchten (Forts). | Rear lights (Cont.) | Luces traseras (Cont.) | Luci posteriori (Cont.) |
|----|--|--------------|----------------|---|---|--|--|---|
| 7 | 1 S 5 407 395 H S 544-190 A | 2 | | Cabochon d'éclairer de plaque. | Gehäuse für Kennzeichenleuchte. | Cover f. number plate lamp. | Tapa de lamparilla de placa. | Coperchio per fanalino targa. |
| 8 | 1 S 5 404 863 L 1 S 5 404 864 X | 1 G. 1 D. | | Catadioptré latéral avec enjoliveur : - (rouge). - (rouge). | Seitlicher Rückstrahler mit Verzierung : - (rot). - (rot). | Lateral reflector with embellisher: - (red). - (red). | Catafaros lateral con embellecedor : - (rojo). - (rojo). | Catadiottro laterale con abbellimento : - (rosso). - (rosso). |
| 9 | 1 S 5 404 710 K | 2 | | Bride de catadioptré. Joint d'étanchéité : - de bloc. | Halter für Rückstrahler. Dichtung für : Leuchteineinheit. | Bracket f. reflector. Sealing joint for : - tail light unit. | Brida de catafaros. Junta de estanqueidad : - de bloque. | Staffa per catadiottro. Guarnizione di tenuta : - per blocco. |
| 10 | 1 S 5 407 359 S S 544-126 A | 2 | I 119 - L 442. | - d'extrémité de bloc. | - Leuchteineinheit. | - end of light unit. | - de l'extremo de bloque. | - del estremo di blocco. |
| 11 | 1 S 5 407 358 F S 544-125 A | 2 | | - de cabochon de recul. | - Gehäuse der Rückfahrleuchte. | - backing lamp cover. | - de cristal de luz de retroceso. | - per cristallo luce RM. |
| 12 | 1 S 5 407 353 B S 544-120 A | 2 | L 865. | - de cabochon de stop. | - Gehäuse d. Stopplichtes. | - stop light cover. | - de cristal de luz de stop. | - per cristallo luce di stop. |
| 13 | 1 S 5 407 354 M S 544-121 A | 2 | | - de cabochon de position et d'indicateur. | - Gehäuse f. Blinker und Standlicht. | - dir. and position light cover. | - de cristal de indicador de dirección y posición. | - per cristallo indicatore di direzione e posizione. |
| 14 | 1 S 5 407 356 J S 544-123 A 1 S 5 407 357 V S 544-124 A | 1 G. 1 D. | | - d'éclairer de plaque. | - Kennzeichenleuchte. | - number plate lamp. | - de lamparilla placa. | - per fanalino targa. |
| 15 | 1 S 5 404 722 D | 2 | | - d'éclairer de plaque. | - Kennzeichenleuchte. | - number plate lamp. | - de lamparilla placa. | - per fanalino targa. |
| 16 | 0 S 5 404 722 D | 2 | | - de catadioptré latéral. | - f. Seitl. Rückstrahler. | - lateral reflector. | - de catafaros lateral. | - per catadiottro laterale. |
| 17 | 0 S 5 407 351 E S 544-117 A | 12 | | Vis de cabochon : | Schraube für Gehäuse : | Screw for cap : | Tornillo del cristal : | Vite per cristallo : |
| 17 | AY 575-76 | 2 | | - | - | - | - | - |

| I | NUMÉROS | K |  | Feux AR <i>(Suite)</i> | Rückleuchten <i>(Forts.)</i> | Rear lights <i>(Cont.)</i> | Luces traseras <i>(Cont.)</i> | Luci posteriori <i>(Cont.)</i> |
|---|-------------------------------|----|---|----------------------------------|--|--------------------------------------|---|--|
| | ZD 9450 100 W | 4 | TCE M 4 × 16. | Vis d'éclaireur de plaque. | Schraube für Kennzeichenleuchte. | Screw f. number plate light. | Tomillo de luz de placa. | Vite per fanalino targa. |
| | 25 259 019 E ZD 9525 900 W | 10 | H M 5. | Écrou : - de bloc. | Mutter : - f. Leuchteneinheit. | Nut: - f. unit. | Tuerca : - de bloque. | Dado : - per blocco. |
| | ZC 9615 605 U | 4 | 4 × 70. | - d'éclaireur de plaque. | - f. Kennzeichenleuchte. | - f. number plate light. | - de luz de placa. | - per luce targa. |
| | ZC 9615 763 U | 2 | Clip 3,52. | - de boîtier. | - f. Gehäuse. | - f. casing. | - de caja. | - per scatola. |
| | 25 258 019 K ZD 9525 800 W | 4 | | - de catadioptré. | - f. Rückstrahler. | - f. reflector. | - de catafaros. | - per catadiottre. |
| | 22 334 019 B ZD 9233 400 U | 10 | Cr 5,2 × 9,4. | Rondelle : - de bloc. | Scheibe : - f. Leuchteneinheit. | Washer: - f. unit. | Arandela : - de bloque. | Rondella : - per blocco. |
| | ZD 9224 400 U | 4 | Cr 4,2 × 8,2. | - d'éclaireur de plaque. | - f. Kennzeichenleuchte. | - f. number plate light. | - de luz de placa. | - per luce targa. |

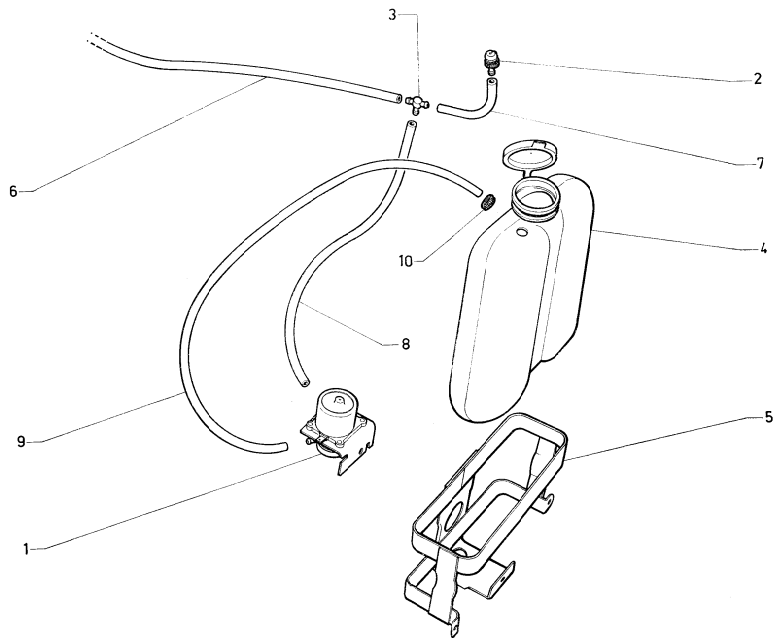


| I | NUMÉROS | K | | Éclairage intérieur | Innenbeleuchtung | Inside lighting | Alumbrado interior | Illuminazione interna |
|----|--|---|--------------------|--|---|--|--|--|
| 1 | DX 522-263 A | 2 | | Interrupteur de porte. | Türschalter. | Switch for door. | Interruptor de puerta. | Interruttore portiera. |
| 2 | 1 S 5 407 412 T S 545-169 A | 1 | | Éclairer (sans lampe) : - sous-capot. | Lampe (ohne Glühbirne) : - unter Motorhaube. | Light (without bulb): - under bonnet. | Lamparilla (sin bombilla): - bajo capó. | Luce (senza lampada) : - sotto cofano motore. |
| 3 | 1 S 5 407 414 P S 545-111 A | 1 | | - de coffre. | - im Kofferraum. | - for boot. | - de maleta. | - per cofano baúle. |
| 4 | 2 S 5 404 604 W S 545-114 A | 1 | « Seima » - R.m.p. | 11/71 → - plafonnier. | - im Wageninnern. | - for interior of body. | - cenital. | - plafoniera. |
| 5 | 1 S 5 407 420 E S 545-121 A | 1 | « Seima ». | - de clé de contact. | - für Zündschloss. | - for ignition key. | - de llave de contacto. | - della chiave contatto |
| 6 | 1 S 5 407 422 D S 545-123 A | 1 | « Gelbou ». | - de cendrier. | - für Aschenbecher. | - for ashtray. | - de cenicero. | - del portacenere. |
| | | 1 | | - de lecteur de carte. | - Leselampe. | - for map reader. | - de lectura de carta. | - di lettura carta. |
| 7 | 1 S 5 407 425 J S 545-126 A | 1 | « Axo ». | - de boîte à gants. | - für Handschuhkasten. | - for glove box. | - de caja guantera. | - del vano ripostiglio. |
| 8 | 1 S 5 418 169 S | 1 | BW | 11/71 → - de grille de vitesse. | - für Schaltschema. | - f. gear-change diagram. | - de esquema de cambio de marchas. | - della targhetta cambio marce. |
| 9 | 1 S 5 407 416 L S 545-113 A | 1 | | Cabochon : - d'éclairer de coffre. | Gehäuse : - für Kofferraumleuchte. | Casing: - for boot light. | Cristal : - de lamparilla de maleta. | Cristallo : - per luce cofano baúle. |
| 10 | 2 S 5 407 419 U S 545-118 A | 1 | « Seima ». | - de plafonnier. | - für Innenleuchte. | - for interior lamp. | - de lamparilla cenital. | - per plafoniera. |
| 11 | 1 S 5 407 427 F S 545-128 A | 1 | | Déflecteur d'éclairer de cendrier. | Lichtabletplatte für Leuchte d. Aschenbechers. | Deflector for ashtray light. | Deflector de lamparilla de cenicero. | Deflettore per luce del portacenere. |
| | 22 138 019 S ZD 9213 800 W ZD 9226 700 Z ZD 9275 100 Z ZC 9615 817 U | 2 | TFB 3,52 - L 15,7. | Vis : - de coffre. | Schraube für : - Kofferraum. | Screw: - for boot. | Tornillo de lamparilla : - de maleta. | Vite per : - luce cofano baule. |
| | | 2 | TR 4,85 - L 9,5. | - sous capot. | - unter Motorhaube. | - under bonnet. | - bajo capó. | - luce cofano motore. |
| | | 2 | TR 4,85 - L 12,7. | - de plafonnier. | - für Innenleuchte. | - for interior lamp. | - cenital. | - plafoniera. |
| | | 2 | ∅ 3,52. | Écrou de coffre. | Mutter für Kofferraum. | Nut for boot. | Tuerca de maleta. | Dado cofano baule. |
| | ZD 9228 400 U | 2 | Cr 4,2 × 8,2. | Rondelle : - de coffre. | Scheibe für : - Kofferraum. | Washer: - for boot. | Arandela de lamparilla : - de maleta. | Rondella per : - luce cofano baule. |
| | 22 334 019 B ZD 9233 400 U | 2 | Cr 5,2 × 9,4. | - sous capot. | - unter Motorhaube. | - under bonnet. | - bajo capó. | - luce cofano motore. |
| | 22 770 009 Y ZD 9277 000 U | 2 | 5,25 × 12. | - de plafonnier. | - für Innenleuchte. | - for interior lamp. | - cenital. | - plafoniera. |



| I | NUMÉROS | K | « Bosch » | Essuie-glace | Schweibenwischer | Windscreen wiper | Limpia-parabrisas | Tergicristallo |
|---|--------------------------------|---|------------------|---|---|---------------------------------------|--|--|
| 1 | 2 S 5 407 489 E S 565-225 A | 1 | | Moteur. | Motor. | Motor. | Motor. | Motore. |
| 2 | 2 S 5 407 501 K S 565-299 A | 1 | | Support. | Träger. | Support. | Soporte. | Supporto. |
| 3 | 2 S 5 407 484 A S 565-204 A | 1 | G - L entr. 595. | Bielle équipée : - (liaison). | Gestänge, ausgerüstet : - (Verbindungsgestänge). | Equiped rods: - (connecting rod). | Biela equipada : - (de conexión). | Bielletta equipaggiata : - (di collegamento). |
| 4 | 1 S 5 407 485 L S 565-205 A | 1 | D - L entr. 170. | - (moteur). | - (Antriebsgestänge). | - (driver rod). | - (motriz). | - (motrice). |
| 5 | 1 S 5 407 490 R S 565-226 A | 1 | G. | Axe support de porte- raclette : | Tragachse für Wischblatt- träger : | Bearing, fitted: | Eje de soporte de porta- escobilla : | Ferno supporto per portaspazzola : |
| 6 | 1 S 5 407 491 B S 565-227 A | 1 | D. | - | - | - | - | - |
| 7 | | | | Porte-raclette nu : | Wischblattträger ohne Ausrüstung : | Wiper arm, only: | Portaescobilla desnuda : | Portaspazzola nuda : |
| | 2 S 5 407 486 X S 565-212 A | 1 | G. | - | - | - | - | - |
| | 2 S 5 407 487 H S 565-213 A | 1 | D. | - | - | - | - | - |
| 8 | 2 S 5 418 997 S | 1 | G et D | Jeu de raclettes. | Satz Wischblätter. | Set of blades. | Juego de escobillas. | Serie di tergitori. |
| 9 | 1 S 5 407 500 Z | 1 | | Ensemble écrous, rouelles, cache-écrous. | Satz Muttern, Scheiben, Mutterabdeckungen. | Set of nuts, washers and nut caps. | Conjunto de tuercas, arandelas y tapatuercas. | Insieme di dadi, rondelle e copridadi. |

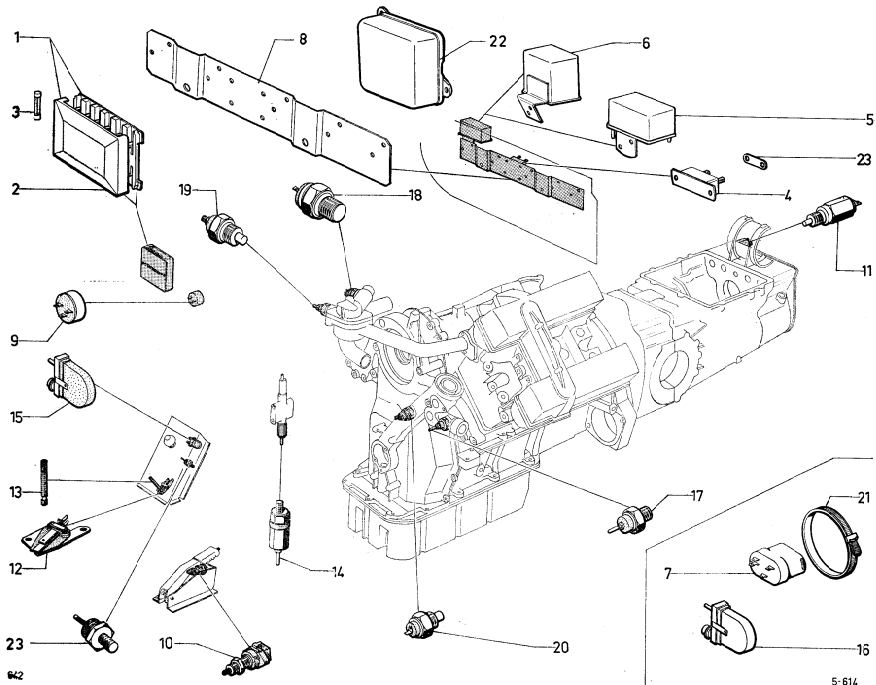
| I | NUMÉROS | K | « Bosch » | Essuie-glace (Suite) | Schweibenwischer (Forts.) | Windscreen wiper (Cont.) | Limpia-parabrisas (Cont.) | Tergicristallo (Cont.) |
|----|-------------------------------|---|----------------|-------------------------------------|---|-------------------------------------|---|--|
| 10 | 1 S 5 401 568 W | 1 | | Manivelle de moteur. | Betätigungskurbel für Motor. | Actuating crank for motor | Manivela de motor. | Manovella del motore. |
| | 23 450 319 X ZD 9345 030 W | 6 | TH M 7 × 16. | Vis : - de mécanisme sur caisse. | Schraube : - für Wischermehanismus an der Karosserie. | Screw for : - mechanism on body. | Tornillo : - de mecanismo sobre caja. | Vite : - del meccanismo su scocca. |
| | 23 659 019 A ZD 9365 900 W | 7 | TH M 5 × 12. | - de support sur caisse. | - für Träger an der Karosserie. | - support on body. | - de soporte sobre caja. | - del supporto su scocca. |
| | 23 679 319 C ZD 9367 930 W | 3 | TH M 6 × 12. | - de moteur sur support. | - für Motor am Träger. | - motor on support. | - de motor sobre caja. | - del motore su scocca. |
| | 25 240 019 H ZD 9524 000 W | 1 | H 6. | Écrou de mécanisme. | Mutter für Mechanismus. | Nut for mechanism. | Tuerca de mecanismo. | Dado del meccanismo. |
| | 22 903 019 J ZD 9290 300 U | 7 | Co 5,1 × 16,2. | Rondelle : - de support. | Scheibe : - für Träger. | Washer for : - support. | Arandela : - de soporte. | Rondella : - del supporto. |
| | 22 904 019 D ZD 9290 400 U | 7 | Co 5,1 × 14,2. | - de mécanisme. | - für Mechanismus. | - mechanism. | - de mecanismo. | - del meccanismo. |
| | 22 908 019 G ZD 9290 800 U | 3 | Co 6,2 × 14. | - de moteur. | - für Motor. | - motor. | - de motor. | - del motore. |
| | | 1 | | - de mécanisme. | - für Mechanismus. | - mechanism. | - de mecanismo. | - del meccanismo. |



| 1 | NUMÉROS | K | | Lave-glace (électrique) | Scheibenwascher (elektrisch) | Windscreen washer (electric) | Lava-parabrisas (electrico) | Lavacristallo (elettrico) |
|----|---|---|--|---------------------------------------|---|---------------------------------|-----------------------------------|---|
| 1 | DX 564-209 A S S 5 416 444 R | 1 | « Stop » → 4/75. 4/75 →. | Pompe : - | Pumpe : - | Pump: - | Bomba : - | Pompa : - |
| 2 | 1 S 5 407 464 H S 564-016 A | 2 | | Gicleur. | Düse. | Nozzle. | Surtidor. | Spruzzatore. |
| 3 | 1 G 5 445 722 F GX 53 226 01 B | 1 | | Raccord 3 voies. | Dreiwege-Verbindung. | Three way union. | Racor de 3 bocas. | Raccordo a 3 vie. |
| 4 | 1 D 5 413 315 F DX 564-72 B | 1 | | Réservoir. | Behälter. | Reservoir. | Dépósito. | Serbatoio. |
| 5 | 2 S 5 426 011 F | 1 | R.m.p. 9/72 →. | Support. | Träger. | Support. | Soporte. | Supporto. |
| 6 | 1 G 5 416 447 Z DX 9211-214 A | 1 | D - 3,5 × 6,5 × 480. | Tube : - entre raccord et gicleur. | Rohre : - zwischen Verbindung und Düse. | Pipe: - from union to jet. | Tubos : - de racor a surtidor. | Tubos : - fra raccordo e spruzzatore. |
| 7 | 1 S 5 407 473 F S 564-255 A | 1 | G - 3,5 × 6,5 × 100. | - entre raccord et gicleur. | - zwischen Verbindung und Düse. | - from union to jet. | - de racor a surtidor. | - fra raccordo e spruzzatore. |
| 8 | 1 D 5 416 446 N DX 9564-955 L | 1 | 3,5 × 6,5 × 1080. R.p. 1 D 5 427 655 A. | - entre pompe et raccord. | - zwischen Pumpe und Verbindung. | - from pump to union. | - de bomba a racor. | - fra pompa a raccordo. |
| 9 | 1 D 5 416 445 C DX 9564-103 C | 1 | 3,5 × 6,5 × 480 R.p. AY 564-218 A. | - entre pompe et réservoir. | - zwischen Pumpe und Behälter. | - from pump to reservoir. | - de bomba a depósito. | - fra pompa a serbatoio. |
| 10 | 21 061 009 T. ZD 9106 100 U ZD 9365 800 W | 1 | | Éillet caoutchouc. | Gummöse. | Rubber cyclet. | Ojete. | Boccola. |
| | | 2 | TH M 5 × 10. | Vis de pompe. | Schraube für Pumpe. | Screw for pump. | Tornillo de bomba. | Vite per pompa. |
| | 25 259 019 E ZD 9525 900 W | 2 | H M 5. | Écrou : - de pompe. | Mutter : - für Pumpe. | Nut: - for pump. | Tuerca : - de bomba. | Dado : - per pompa. |
| | | 3 | | - de support. | - für Träger. | - for support. | - del soporte. | - per supporto. |
| | 22 902 010 P ZD 9290 200 U ZD 9336 100 W | 3 | Co 5,1 × 12,2. | Rondelle : - de support. | Scheibe : - für Träger. | Washer: - for support. | Arandela : - del soporte. | Rondella : - per supporto. |
| | | 2 | Cr 5,2 × 9,4 × 0,7. | - de pompe. | - für Pumpe. | - for pump. | - de bomba. | - per pompa. |

| I | NUMÉROS | K | | Avertisseurs | Signalhörner | Horns | Bocinas | Avvertitori acustichi |
|---|----------------------------------|---|--|---|--|-------------------------------------|--|---|
| | 5 D 5 412 822 X DM 9571-004 L | 2 | « Seima ». | Avertisseur route. | Starktonhorn. | Horn for country use. | Bocina de carretera. | Avvertitore campagna. |
| | 5 S 5 407 505 D S 571-199 A | 4 | | Lame support. | Halteblech. | Support plate. | Lamina soporte. | Lama supporto. |
| | 5 A 5 413 338 F | 2 | 9/72 → | Condensateur sur avertisseur. | Kondensator am Signalhorn. | Condenser on horn. | Condensador sobre bocina. | Condensatore sul avvertitore. |
| | 33 719 019 Z ZD 9371 900 W | 1 | TH 7 × 20. | Vis de lame support. | Schraube für Halteblech. | Screw for support plate. | Tornillo de lámina. | Vite per lama. |
| | 22 904 019 D ZD 9290 400 U | 2 | Co 7,2 × 14,2. | Rondelle de lame. | Scheibe für Halteblech. | Washer for support plate. | Arandela de lámina. | Rondella per lama. |
| | | | | Avertisseur à compresseur (option) | Kompressorhorn (Auf Wunsch) | Compressor horn (option) | Bocina con compresor (opción) | Avvertitore acustico a compressore (opzione) |
| | 5 D 5 416 280 J DX 571-8 | 1 | « Sanor ». L 213 - R.p. 5 423 166 G → 1/74. | Avertisseur : - son grave. | Horn : - tiefer Ton. | Horn: - high deep note. | Bocina : - sonido grave. | Avvertitore : - suono grave. |
| | 5 D 5 416 281 V DX 571-8 A | 2 | 2/73 → 1/74. | - | - | - | - | - |
| | 5 D 5 420 345 U | 1 | L 163 - R.p. 5 463 003 T → 1/74. | - son aigu. | - heller Ton. | - shrill sound. | - sonido agudo. | - suono acuto. |
| | 5 D 5 455 098 U | 1 | R.p. 9/71 → 1/74 | Compresseur. | Kompressor. | Compressor. | Compresor. | Compressore. |
| | 5 D 5 447 563 S | 1 | R.p. 5 D 5 423 164 K. « Fiam ». | Jeu d'avertisseur. | Satz Hörner. | Set of horns. | Juego de bocinas. | Serie di avvertitori. |
| | 5 S 5 407 503 G S 571-152 A | 1 | 1/74 → | Compresseur. | Kompressor. | Compressor. | Compresor. | Compressore. |
| | 5 D 5 416 282 F DX 571-81 | 1 | → 1/74. | Support d'avertisseur. | Träger für Horn. | Support for horn. | Soporte de compresor. | Supporto avvertitore. |
| | 5 S 5 407 504 T S 571-100 A | 1 | ∅ 7 × 11. L 590 → 1/74. | Raccord 3 voies. | 3-Wegeverbindung. | 3-way-union. | Racor de 3 bocas. | Raccordo a 3 vie. |
| | 5 D 5 416 203 S DX 571-79 A | 1 | → 1/74. | Tubes de raccord : | Verbindungsrohr : | Connecting pipes: | Tubos de racor : | Tubi per raccordo : |
| | 5 D 5 416 204 C DX 571-79 B | 1 | → 1/74. | - | - | - | - | - |
| | 5 D 5 455 097 H | 1 | « Fiam » 1/74 → | Pochette de tubes et raccord 3 voies. | Satz Rohre mit Verbindung. | Set of pipes with union. | Juego de tubos con racor. | Serie di tubi con raccordo. |

| I | NUMÉROS | K | | Avertisseurs (Suite) | Signalhörner (Forts.) | Horns (Cont.) | Bocinas (Cont.) | Avvertitori acustichi (Cont.) |
|---|--|-------------|--------------------------------|--|--|---|---|---|
| | ZD 9376 700 U 23 455 019 J ZD 9345 500 W | 2 2 2 | TH M 8 × 20. TH M 7 × 14. | Vis : - d'avertisseur. - de support. - de compresseur. | Schraube : - für Horn am Tragblech. für Tragblech. - für Kompressor. | Screw: - for horn on support. - for horn support. - for compressor. | Tornillo : - de bocina sobre superior. - de soporte de bocina. - de compresor. | Vite : - d'avvertitore. - del supporto avvertit. - del compressore. |
| | 22 573 019 C ZD 9257 300 U ZD 9290 500 Z | 4 2 2 | Cr 8,5 × 14. Co 7,2 × 18,2. | Rondelle : - d'avertisseur. - de support. - de compresseur. | Scheibe : - für Horn am Tragblech. - für Tragblech. - für Kompressor. | Washer: - for horn on support. - for horn support. - for compressor. | Arandela : - de bocina sobre soporte. - de soporte de bocina. - de compresor. | Rondella : - d'avvertitore sul supporto. - del supporto avvert. - del compressore. |
| | | | CB 1/74 → | Pièce spéciale Avertisseur à compresseur (option) | Spezialteil Kompressorhorn (Auf Wunsch) | Special part Compressor horn (option) | Pieza especial Bocina con compresor (opción) | Pezzo speciale Avvertitore acustico a compressore (opzione) |
| | <u>2 D 5 455 096 X</u> | 1 | α Fiam | Jen d'avertisseur. | Satz Hörner. | Set of horns. | Juego de bocinas. | Serie di avvertitori. |

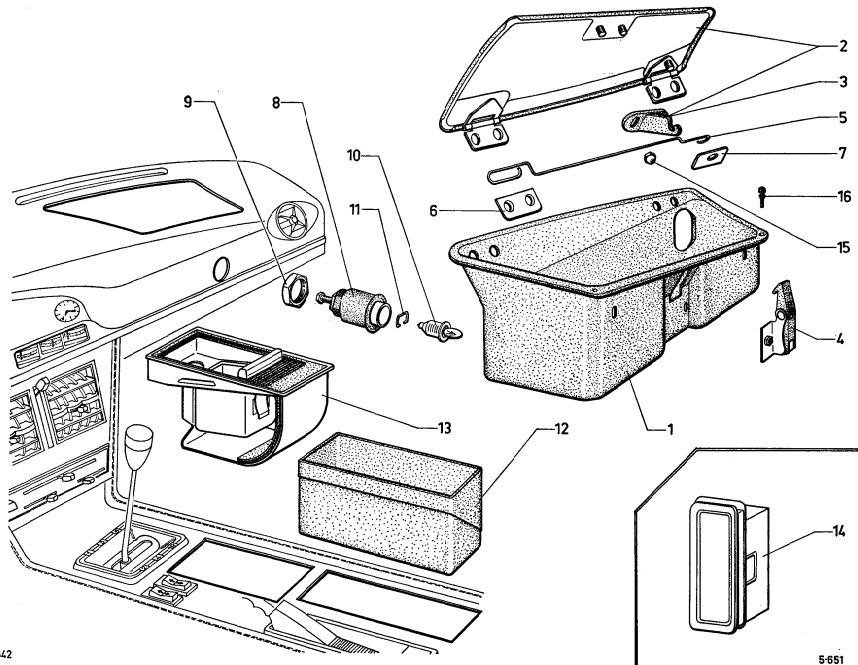


| I | NUMÉROS | K | | Relais secondaires Fusibles Mano-contact | Relais - Sicherungen Warnlichtschalter | Relays - Fuses Pressure switches | Relés secundarios Fusibles Manocontactos | Relé secondari Fusibili Manocontatti |
|---|---|-------------|--|--|---|---|---|---|
| 1 | GX 54 111 01 A 1 D 5 421 172 H | 2 1 | « Gelbon ». | Boîte à fusibles : - - de boîte à gants | Sicherungskasten : - - f. Leuchte der Handschuhkasten. | Fuse box: - - f. glove box light. | Caja de fusibles : - - de luz de caja de guantes. | Scatola usibili : - - per lampada vano ripostiglio. |
| 2 | 2 C 5 440 692 C GX 54 137 01 A | 2 | « Celbon ». | Couvercle. | Deckel. | Cover. | Tapa. | Coperchio. |
| 3 | 1 D 5 405 434 T 1 D 5 415 527 Z DM 9523-004 R 1 D 5 415 528 K DX 9523-004 L | 1 9 3 | 10 A - Ø 5 - L 20. 16 A - Ø 7 - L 32. 10 A - Ø 7 - L 32. | Fusible : - de boîte à gants. - - | Sicherung : - f. Handschuhkasten. - - | Fuse: - f. glove box. - - | Fusible : - de caja de guantes. - - | Fusibile : - per vano ripostiglio. - - |
| 4 | 1 M 5 412 815 W AM 323-1 A | 2 | | Disjoncteur. | Ausschalter. | Cut out. | Disyuntor. | Disgiuntore. |
| 5 | 1 D 5 412 817 T DX 524-7 | | « Sanor » - (1°). | → 9/72. Relais secondaires : - | Relais für : - | Relays for : - | Relés secundarios : - | Relé secondari : - |
| 6 | 1 D 5 412 818 D DX 541-19 A | | « Cartier » - (2°). | - - de phares. - d'avertisseur à compresseur. - de ventilateur. de chauffage. - d'anti-brouillard (option). | - - Scheinwerfer. - Kompressor-Horn. - Ventilator. - Heizung. - Einbau Nebelleuchten. | - - headlamps. - compressor horn. - ventilation fan. - heater. - fog lamps (option). | - - de faros. - de avisador a compresor. - de ventilador. - de calefacción. - de luz anti-niebla (opción). | - - per fari. - dal avvertitore al compressore. - per ventilatore. - di riscaldamento. - per luce antinebbia (opzione). |
| 6 | 1 S 5 414 210 J | | « Cartier ». | 9/72 →. Relais secondaires : - de phares. - d'avertisseur à compresseur. - de ventilateur. - de chauffage. - d'anti-brouillard (option). - de lave-glace. - de ceinture sécurité. - de commande de papillon. - d'alimentation. | Relais für : - - Scheinwerfer. - Kompressor-Horn. - Ventilator. - Heizung. - Einbau Nebelleuchten. - Fensterheber. - Sicherheitsgurte. - betätigung der Drosselklappe. - Zufuhr. | Relays for : - - headlamps. - compressor horn. - ventilation fan. - heater. - fog lamps (option). - window winder. - safety belts. - throttle control. - feeding. | Relés secundarios : - - de faros. - de avisador a compr.sor. - de ventilador. - de calefacción. - de luz anti-niebla (opción). - de albaerystal. - de cinturones de seguridad. - de mando de mariposa. de alimentación. | Relé secondari : - - per fari. - dal avvertitore al compressore. - per ventilatore. - di riscaldamento. - per luce antinebbia (opzione). - per albaerystal. - per cinture di sicurezza. - per C ^{de} farfalla. - d'alimentazione. |
| | | | | → 9/74. 9/74 →. | | | | |

| I | NUMÉROS | K | Relais secondaires Fusibles Mano-contact (Suite) | Relais - Sicherungen Warnlichtschalter (Forts.) | Relays - Fuses Pressure switches (Cont.) | Relés secundarios Fusibles Manocontactos (Cont.) | Relè secondari Fusibili Manocontacti (Cont.) | |
|----|---|------------------|---|---|--|--|---|--|
| 7 | 1 D 5 413 301 D DX 524-110 A 1 S 5 451 856 E 1 D 5 413 302 P DX 0524 111 A 1 S 5 425 617 Y | 1 1 1 1 | « Axo » « Axo » - (IE) R.m.p. « Axo » | Relais secondaires : - de climatiseur (option). - - de pompe à essence. - | Relais für : - Einbau Klimaanlage. - - f. Benzinpumpe. - | Relays for: - air conditioner (option). - - petrol pump. - | Relé : - de climatizador (opción). - - de bomba de gasolina. - | - per climatizzatore (opzione). - - per pompa benzina. - |
| 8 | 1 S 5 407 174 F S 524-112 A 2 S 5 414 211 V 2 S 5 441 964 H | 1 1 1 1 | « Bosch » | Plaque-support de relais : - - - Centrale clignotante de voyant : | Tragplatte für relais : - - - Zentralgehäuse f. Leuchte : | Support plate for relay: - - - Flasher unit f. tell-tale: | Placa soporte de relés : - - - Destrellador del piloto : | Piastra supporto per relé : - - - Lampeggiatore per spia : |
| 9 | 1 S 5 407 175 S S 524-113 A | 1 1 | « Lamaudière » | - de frein à main. - de ceinture sécurité. Contacteur : - de frein à main. | - der Feststellbremse. - d. Sicherheitsgurte. Schalter für : - Feststellbremse. | - for handbrake. - f. safety belts. Switch: - for handbrake. | - de freno a mano. - de cinturones. Contactores : - de freno a mano. | - del freno a mano. - delle cinture. Contattori : - per freno a mano. |
| 10 | 1 S 5 407 156 K S 522-206 A | 1 | | - de feux de recul. | - Rückfahrleuchte. | - for backing lamp. | - de luz de marcha atras. | - per luce retro marcia. |
| 11 | 1 D 5 416 294 L DX 522-026 A | 1 | « Torcia » | - de stop. | - Stopplicht. | - for stop. | - de stop. | - dello stop. |
| 12 | 1 S 5 407 511 U S 576-02 | 1 | | Vis de réglage de contacteur de stop. | Einstellschraube für Stopplichtschalter. | Adjusting screw for stop light switch. | Tornillo de reglaje de contactore de stop. | Vite di registrazione del contactore dello stop. |
| 13 | 0 S 5 407 514 B S 576-04 | 1 | | Mano-contact : - sur vanne de priorité. | Warnlichtschalter an : - Sicherheitsschieber. | Pressure switch: - on priority valve. | Mano-contactos : - sobre valvula de prioridal. | Manocontactati : - sulla valvola di prioritata. |
| 14 | 1 G 5 403 326 E DFN 614-02 | 1 | | - sur pédalier. | - Pedalwerk. | - on pedal gear. | - sobre soporte de pedales. | - sulla pedaliera. |
| 15 | 1 D 5 411 234 L DXN 614-903 A | 1 | | - de C ^{de} de ventilateur (option climatiseur). | - Ventilatorbetätigung bei Einbau Klimaanlage. | - for ventilation fan control (option air conditioner). | - de mando de ventilador (opcion climatizador). | - di comando ventilatore (opzione climatizzatore). |
| 16 | 1 S 5 409 638 N SN 241-114 A | 1 | | - de pression d'huile. | - Öldruck. | - for oil pressure. | - de presión de aceite. | - di pressione olio. |
| 17 | 1 G 5 403 215 Y 1 D 5 413 615 S | 1 1 | 12 × 150 10 × 150 | Thermo-contact de température d'eau. | Thermo-Schalter f. Anzeige der Wassertemperatur. | Thermo-switch for water temperature. | Termocontacto de temperatura de agua. | Termocontatto temperatura acqua. |
| 18 | 1 S 5 418 460 E | 1 | « Jaeger » R.m.p. | Sonde température d'eau. | Thermometersonde für Wassertemperatur. | Thermometer unit for water temperature. | Sonda de temperatura del agua. | Sonda temp. acqua. |
| 19 | 1 D 5 413 327 L DM 642-04 B | 1 | | Sonde température d'huile. | Sonde für Öltemperatur. | Thermometer unit for oil temperature. | Sonda de temperatura del aceite. | Sonda temperatura olio. |
| 20 | 1 S 5 407 539 Y S 614-107 A | 1 | | | | | | |

| I | NUMÉROS | K | | Relais secondaires Mano-contact Fusibles (Suite) | Relais - Sicherungen Warnlichtschalter (Forts.) | Relays - Fuses Pressure switches (Cont.) | Relés secundarios Fusibles Manocontactos (Cont.) | Relè secondari Fusibili Manocontatti (Cont.) |
|----|----------------------------------|---|-------------------------------------|---|---|--|---|---|
| 21 | 1 M 5 413 303 A AM 0175-272 A | 1 | L 245. | Collier de relais (option climatiseur). | Schelle für Relais (bei Einbau Klimaanlage). | Collar for relay (option air conditioner). | Collar de relè (opción climatizador). | Fascetta per relè (opzione climatizzatore). |
| 22 | 1 S 5 421 606 A | 1 | 10/71 → 7/72. | Relais de pompe à essence : | Relais f. Benzinpumpe : | Relay for petrol pump: | Relé de bomba de gasolina : | Relè per pompa benzina : |
| | 1 S 5 429 247 E | 1 | 7/72 →. | - | - | - | - | - |
| | 1 BW | 1 | → 3/73. | - | - | - | - | - |
| | 1 S 5 436 711 K | 1 | 3/73 →. | - | - | - | - | - |
| | 1 S 5 441 151 W | 1 | 3/73 →. | - relais bruiteur de survitesses. | -(Signalsummer). | -(buzzer). | -(vibrador). | -(vibratore). |
| 23 | 1 S 5 407 168 R | 1 | Entr. 22. | Barrette de disjoncteur. Joint cuivre : | Platte f. Ausschalter. Kupferdichtung : | Plate f. cut out. Copper gasket: | Barreta de disyuntor. Junta de cobre : | Piastrina disgiuntore. Guarniz. di rame : |
| | 22 458 009 U ZD 9245 800 U | 1 | 12,2 × 17 × 1 R.p. 22 470 009 D. | → 11/72 - de mano contact de pression d'huile. | - für Warnlichtschalter für Öldruck. | - for coil pressure switch. | - mano-contacto de presión de aceite. | - per manocontacto di pressione olio. |
| | 22 470 009 D ZD 9247 000 U | 1 | 12,2 × 17 × 2 | 11/72 →. | - | - | - | - |
| | 22 416 009 X ZD 9241 600 U | 1 | 18 × 24 R.p. 22 472 009 T. | → 11/72 - de sonde de température d'eau. | - für Wassertemperatur- Sonde. | - for thermometer unit. | - de sonda de temperatura de agua. | - per sonda temperatura acqua. |
| | 22 472 009 T ZD 9247 200 U | 1 | 18 × 24 × 2 | 11/72 →. | - | - | - | - |
| | 21 795 009 X ZD 9179 500 U | 1 | 22,4 × 30 R.p. 21 882 009 Z. | → 11/72 - de thermo-contact de température d'eau. | - für Thermo-Schalter. | - for thermo-switch. | - de thermo-contacto. | - per termocoutatto. |
| | 21 882 009 Z ZD 9188 200 U | 1 | 22,4 × 30 | 11/72 →. | - | - | - | - |
| | ZD 9371 730 W | 2 | TH M 7 × 10. | Vis : | Schraube für : | Screw: | Tornillo : | Vite per : |
| | ZD 9451 530 W | 8 | TR M 4 × 10. | - de plaque. | - Platte. | - for plate. | - de placa. | - piastra. |
| | ZD 9453 130 W | 4 | TCB M 5 × 12. | - de relais. | - Relais. | - for relay. | - de relé. | - relè. |
| | | 4 | | - de disjoncteur. | - Schalter. | - for cut-out. | - de disyuntor. | - diagiuntore. |
| | | 1 | | - de relais (vibrateur). | - Relais. | - for relay. | - de relé. | - relè. |
| | | 4 | | Écrou : | Mutter für : | Nut: | Tuerca : | Dado : |
| | 25 250 019 K ZD 9525 800 W | 1 | H M 4. | - de disjoncteur. | - Ausschalter. | - for cut-out. | - de disyuntor. | - per disgiuntore. |
| | 25 259 019 E ZD 9525 900 W | 1 | H M 5. | - de relais (vibrateur). | - Relais. | - for relay. | - de relé. | - per relè. |
| | ZD 9228 400 U | ? | Cr 4,2 × 8,2. | Rondelle : | Scheibe für : | Washer: | Arandela : | Rondella per : |
| | | ? | | - de relais. | - Relais. | - for relay. | - de relé. | - relè. |
| | | 2 | Cr 7,3 × 12. | - de disjoncteur. | - Schalter. | - for cut-out. | - de disyuntor. | - disgiuntore. |
| | | 2 | Cr 5,2 × 9,4. | - de plaque. | - Platte. | - for plate. | - de placa. | - piastra. |
| | 22 514 019 Y ZD 9251 400 U | 2 | | - de relais (vibrateur). | - Relais. | - for relay. | - de relé. | - relè. |
| | 22 334 019 B ZD 9233 400 U | 2 | | | | | | |

| I | NUMÉROS | K | | Relais secondaires Mano-contact Fusibles (Suite) | Relais - Sicherungen Warnlichtschalter (Forts.) | Relays - Fuses Pressure switches (Cont.) | Relés secundarios Fusibles Manocontactos (Cont.) | Relè secondari Fusibili Manocontacti (Cont.) |
|----|-----------------------------------|---|------------------------------------|---|---|--|---|---|
| | 5 T 5 446 012 H | 1 | | Étiquette « Pièces de rechange » en français. | | | | |
| | | 1 | (XT) | Pièces spéciales | Spezialteile | Special parts | Piezas especiales | Pezzi speciali |
| | 5 T 5 490 399 A | | | Triangle de présignalisation. | Warndreieck. | Warning triangle. | Triangulo de preseñalamiento. | Triangolo di presegnalazione. |
| | | | | Étiquette « Pièces de rechange » : | Warnaufkleber für Ersatzteile : | Spare parts warning label: | Rotulo de advertencia para piezas de recambio : | Bottello d'avvertenza per pezzi di ricambio : |
| | 5 T 5 446 013 U | 1 | | - langue allemande. | - in der deutschen Sprache. | - in German. | - en alemán. | - in tedesco. |
| | 5 T 5 446 014 U | 1 | | - langue anglaise. | - in der englischen Sprache. | - in English. | - en inglés. | - in inglese. |
| | 5 T 5 446 015 R | 1 | | - langue espagnole. | - in der spanischen Sprache. | - in Spanish. | - en español. | - in spanuolo. |
| | 5 T 5 446 016 B | 1 | | - langue italienne. | - in der italienischen Sprache. | - in Italian. | - en italiano. | - in italiano. |
| 7 | 5 D 5 413 302 P | 1 | « Axo » (FL) → 5/72. | Relais : - d'éclairage de plaque. | Relais für : - Kennzeichenbeleuchtung. | Relay for: - number plate light. | Relé de : - luz de placa matricula. | Relè per : - luce targa. |
| | | 1 | « Axo » (USA) (CDN) → 9/72. | - de ceinture de sécurité. | - Sicherheitsgurte. | - safety belts. | - cinturones de seguridad. | - cinture sicurezza. |
| | 5 S 5 414 210 J | 1 | « Cartier » (USA) (CDN) 9/72 →. | - | - | - | - | - |
| 15 | 5 G 5 446 876 Z GX 25 220 01 A | 2 | (S) (USA) (CDN) | Mano-contact sur pédalier. | Warnlichtschalter am Pedalwerk. | Pressure switch on pedal gear. | Mano-contacto sobre soporte de pedal. | Manocontacto sulla pedaliera. |
| 21 | 5 M 5 413 303 A | 1 | (T) (A). | Collier de relais d'éclairage de plaque. | Schelle f. Relais der Kennzeichenbeleuchtung. | Collar f. number plate light relay. | Collar de relé de luz de placa matricula. | Fascetta per relè luce targa. |
| 23 | 5 S 5 407 542 F S 614-115 A | 2 | (USA). | Contacteur de détecteur de fuite. | Schalter f. Verlustanzeige. | Switch for leak finder. | Contacteur de detector de fugas. | Contactore per rivelatore fughe. |
| | 22 478 099 K ZD 9247 800 U | 2 | (S) (USA) (CDN). | Joint cuivre de contacteur. | Kupferdichtung für Schalter. | Copper gasket for switch. | Junta de cobre de contacteur. | Guarnizione di rame per contactore. |



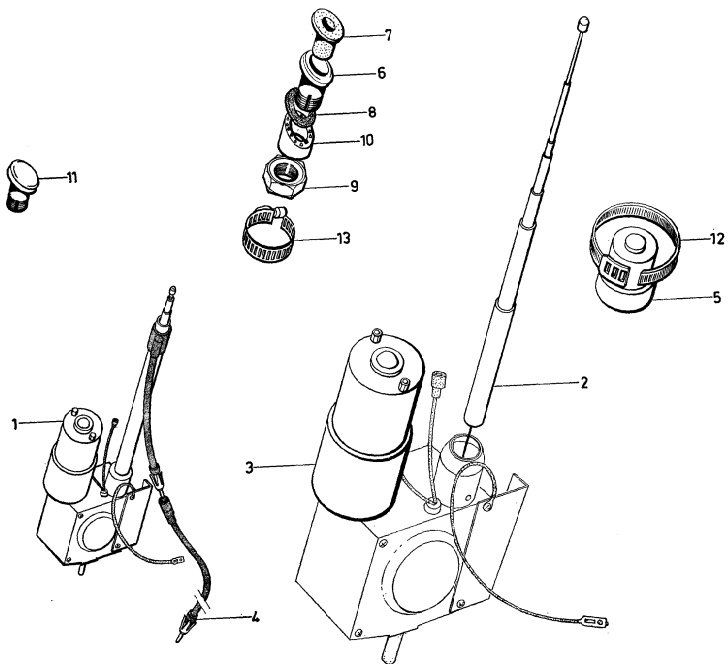
| I | NUMÉROS | K | | Boîte à gants Vide-poches Cendriers | Handschuhkasten Ablagefach Aschenbecher | Glove box Map box Ashtrays | Caja guantera Guarda objetos Cenicero | Vano ripostiglio Cassetto portaoggetti Portacenere |
|----|---|---|--|---|---|----------------------------------|---|--|
| 1 | SS 5 407 683 N S 651-202 A SS 5 413 819 J | 1 | R.p. 5 413 819 J → 9/71 d.e.o. 2-5 413 820 V. | Boîte à gants : - | Handschuhkasten : - | Glove box: - | Caja guantera : - | Vano ripostiglio : - |
| | | 1 | 9/71 → | - | - | - | - | - |
| 2 | SS 5 407 684 Z S 651-206 A SS 5 422 846 D | 1 | → 9/72 | Couvercle : - | Deckel : - | Cover: - | Tapa : - | Coperchio : - |
| | | 1 | 9/72 → | - | - | - | - | - |
| 3 | SS 5 407 689 D S 651-221 A SS 5 422 815 S | 1 | R.p. 5 422 815 S → 9/72 | Crochet : - | Verschlusshaken : - | Closing hook: - | Cancho : - | Gancio : - |
| | | 1 | 9/72 → | - | - | - | - | - |
| 4 | SS 5 407 708 K S 651-289 A SS 5 422 845 T | 1 | → 9/72 | Verron : - | Riegel : - | Lock: - | Cierre : - | Chiavistello - |
| | | 1 | 9/72 → | - | - | - | - | - |
| 5 | SS 5 407 710 G S 651-292 A | 1 | ∅ 2 - L 232. | Ressort. | Feder. | Spring. | Muelle. | Molla. |
| 6 | SS 5 407 693 X S 651-227 A | 2 | 43,5 × 2,5 × 0,6 - 2 ∅ 5,25. | Plaque. | Platte. | Plata. | Placa. | Piastra. |
| 7 | SS 5 407 694 H S 651-228 A | 1 | 43,5 × 2,5 × 0,6 - 1 ∅ 5,25. | Plaque. | Platte. | Plate. | Placa. | Piastra. |
| 8 | SS 5 407 696 E | 1 | | Douton poussoir (sans le barillet). | Druckknopf (ohne Schlosseinsatz). | Push-button (without barrel). | Botón pulsador (sin barrilete). | Pulsante (senza bariletto). |
| 9 | SS 5 407 691 A S 651-225 A | 1 | H 25 × 100. | Écrou de bouton. | Mutter für Knopf. | Nut for knob. | Tuerca de botón. | Dado per pomello. |
| 10 | SS 5 408 776 U S 861-313 A SS 5 430 025 L | 1 | → 11/72 | Jeu de 4 barillets : - | Satz zu 4 Schlosseinsätzen: - | Set of 4 barrels: - | Juego de 4 barriletes : - | Serie di 4 bariletti : - |
| | | 1 | 11/72 → | - | - | - | - | - |
| 11 | SD 5 413 588 Y DS 9861-933 L | 1 | | Jone de barillet. | Sicherungsring. | Stop ring. | Anillo de retención. | Anello d'arresto. |

| I | NUMÉROS | K | | Boîte à gants Vide-poches Cendriers (Suite) | Handschuhkasten Ablagefach Aschenbecher (Forts.) | Glove box Map pocket Ashtrays (Cont.) | Caja guantera Guarda objetos Cenicero (Cont.) | Vano ripostiglio Cassetto portaoggetti Portacenere (Cont.) |
|----|--------------------------------|---|---|---|---|--|---|--|
| 12 | 2 S 5 407 685 K S 651-209 A | 1 | | Vide-poches sur console. | Ablagefach an Konsole. | Map box on console. | Cuarda-objetos sobre consola. | Cassetto portaoggetti su mensola. |
| 13 | 2 S 5 407 711 T S 652-201 A | 1 | AV R.p. 5 426 234 E → 9/72 d.c.o. 1-5 420 400 L. | Cendrier : | Aschenbecher : | Ashtray: | Cenicero : | Portacenere : |
| | 2 S 5 426 234 E | 1 | AV 9/72 → | - | - | - | - | - |
| 14 | 2 S 5 407 712 D S 752-204 A | 2 | AR. | - | - | - | - | - |
| 15 | ZC 9615 858 U | 2 | H M 5. | Écrou de crochet de couvercle. | Mutter f. Verschlusshaken für Deckel. | Nut for cover hook. | Tuerca de gancho de tapa. | Dado per gancio del coperchio. |
| 16 | 1 S 5 413 020 V | 2 | 9/71 → | Butée : | Anschlag : | Stop: | Tope : | Reggispinta : |
| | 1 Y 5 420 480 L | 1 | 9/72 → | - sur boîte à gants. - de cendrier. | - am Handschuhkasten. - für Aschenbecher. | - on glove box. - for ashtray. | - sobre caja guantera. - de cenicero. | - sul vano ripost. - per portacenere. |
| | ZD 9274 500 U | 4 | TFB « Parker » - Ø 4,85 - L 19. | Vis : | Schraube : | Screw: | Tornillo : | Vite : |
| | ZD 9226 700 Z | 2 | TR 4,85 × 9,5. | - de boîte à gants. - de boîte à gants. - de cendrier. - de verrou. - de vide-poches. | - für Handschuhkasten. - für Handschuhkasten. - für Aschenbecher. - für Riegel. - für Ablagefach. | - for map pocket. - for map pocket. - for ashtray. - for lock. - for map pocket. | - de caja guantera. - de caja guantera. - de cenicero. - del cierre. - de guarda objetos. | - per vano ripostiglio. - per vano ripostiglio. - per portacenere. - per chivistello. - per cassetto portaoggetti. |
| | ZD 9453 000 W | 2 | TGB M 5 × 10. | Écrou : | Mutter : | Nut: | Tuerca : | Dado : |
| | ZD 9453 130 W | 2 | TGB M 5 × 12. | - de ressort. | - für Feder. | - for spring. | - de muelle. | - per molla. |
| | 25 259 019 E ZD 9525 900 W | 1 | H M 5. | - de boîte à gants. | - für Handschuhkasten. | - for glove box. | - de caja guantera. | - per vano. |
| | 26 157 109 C ZC 9615 710 U | 2 | AV - Ø 4,85. | - de cendrier. - de boîte à gants. | - für Aschenbecher. - für Handschuhkasten. | - for ashtray. - for glove box. | - de cenicero. - de caja guantera. | - per portacenere. - per vano. |
| | 26 157 619 W ZC 9615 761 U | 4 | AR - Ø 4,85. | - de vide-poches. | - für Ablagefach. | - for map pocket. | - guarda objetos. | - per cassetto. |
| | ZC 9615 101 W | 2 | M 5. | Rondelle plate. | Scheibe. | Washer. | Arandela. | Rondella. |
| | 22 770 009 Y ZD 9277 000 U | ? | 5,5 × 12 × 1. | | | | | |

| I | NUMÉROS | K | | Boîte à gants Vide-poches Cendriers <i>(Suite)</i> | Handschuhkasten Ablagefach Aschenbecher <i>(Forts.)</i> | Glove box Map pocket Ashtrays <i>(Cont.)</i> | Caja guantera Guarda objetos Cenicero <i>(Cont.)</i> | Vano ripostiglio Cassetta portaoggetti Portacenera <i>(Cont.)</i> |
|---|-----------------|---|------------|---|--|---|---|--|
| | | | | Pièce spéciale | Spezialteil | Special part | Pieza especial | Pezzo speciale |
| 8 | 1 S 5 411 485 P | 1 | USA CDN ®. | Bouton poussoir. | Druckknopf. | Push-button. | Botón pulsador. | Pulsante. |

| I | NUMEROS | K | Poste de radio | Radiogerät | Radio set | Radiorreceptor | Posto radio | |
|---|---------------------------------|---|---|---|---|---|---|---|
| | 5 S 5 401 860 V | 1 | « Continental-Edison » - N.F.P. R 437 - 6 W - 8 ohms → 7/72. | Poste seul : | Radiogerät allein : | Radio set, only: | Radiorreceptor solo : | Posto radio solo : |
| | | | « Blaupunkt ». | - | - | - | - | - |
| | 5 S 5 429 810 Z | 1 | « Hamburg » 7/72 →. | - | - | - | - | - |
| | 5 S 5 429 012 W | 1 | « Coburg » 7/72 →. | - | - | - | - | - |
| | | | Haut-parleur AV et latéral G et D : | Lautsprecher, vorn und an Seiten, rechts u. links : | Loudspeaker, front and lateral, RH and LH: | Altavoz delant. y lateral, derecho y izquierdo : | Altoparlante ant. e later., destro e sinistro : | |
| | 5 S 5 407 723 Y S 653-109 A | 3 | 25 ohms → 3/71. | - | - | - | - | - |
| | 5 S 5 419 118 C | 3 | 8 ohms - R.m.p. 3/71 →. | - | - | - | - | - |
| | 5 S 5 416 364 X | 1 | R.m.p. 10/72 →. | Tôle support de haut-parleur AV (peinture noire). | Tragblech für vorderen Lautsprecher (schwarze Farbe). | Support plate for front loudspeaker (painted in black). | Chapa de soporte de altavoz delantero (pinta en negro). | Lamiera supporto per altoparlante anteriore (verniciata in nero). |
| | 5 S 5 407 725 V S 653-122 A | 1 | AV → 10/72. | Grille de haut-parleur garnie : | Lautsprechergrill, bezogen: | Grille for loudspeaker: | Rejilla de altavoz, guarnocida : | Griglia dell'altoparlante, rivestita : |
| | 5 S 5 407 726 F | 1 | AV 10/72 →. | - | - | - | - | - |
| | 5 S 5 407 729 N S 653-129 A | 2 | G et D - L 1850. | Cordon entre poste et HP latéral. | Verbindung zwischen Radiogerät und seitlichen Lautsprecher. | Lead between radio and lateral loudspeaker. | Cordón conductor entre receptor y altavoz lateral. | Cordone conduttore fra posto e altoparlante laterale. |
| | 5 S 5 407 731 K S 653-130 A | 1 | AV - L 1850. | Cordon entre poste et HP avant. | Verbindung zwischen Radiogerät und vord. Lautsprecher. | Lead between radio and front loudspeaker. | Cordón conductor entre receptor y altavoz. | Cordone conduttore fra posto e altoparlante. |
| | | | Condensateur : | Kondensator : | Condenser: | Condensador : | Condensatore : | |
| | 5 S 5 433 939 E | 1 | R.m.p. 9/72 → | - sur alternateur. | - an der Lichtmaschine. | - on alternator. | - sobre alternador. | - sull'alternatore. |
| | 5 S 5 407 717 H S 9653-101 A | 2 | R.p. 5 452 411 M. | - sur bobine. | - an der Zündspule. | - on ignition coil. | - sobre bobina. | - sulla bobina. |
| | 5 A 5 413 338 F AM 653-1 | 2 | | - sur moteur ventilateur. | - am Ventilator-Motor. | - on ventilation motor. | - sobre motor de ventil. | - sul motore ventilatore. |
| | | 1 | | - sur moteur chauffage. | - an Heizungsmotor. | - on heating motor. | - sobre motor de calef. : | - sul motore riscaldam. |
| | 5 S 5 419 530 K | 1 | | - sur pompe à essence. | - an Benzinpumpe. | - on petrol pump. | - sobre bomba gasolina. | - sulla pompa benzina. |

| I | NUMÉROS | K | | Poste de radio (Suite) | Radiogerät (Forts.) | Radio set (Cont.) | Radiorreceptor (Cont.) | Posto radio (Cont.) |
|---|--------------------------------|---|----------------------|---|--|---|---|--|
| | 1 S 5 407 732 W S 659-132 A | 2 | Entr. - L 120. | Tresse de mise à masse. | Geflecht f. Masseanschluss. | Earthing wire. | Trenza de puesta a masa. | Treccia di messa a massa. |
| | 2 S 5 430 956 F | 1 | 7/72 →. | Jeu de pièces fixat. poste. | Satz Befestigungsteile für Radiogerät. | Set of securing parts for radio set. | Juego de piezas de fijación de receptor. | Serie di pezzi fissaggio posto. |
| | 1 S 5 430 954 J | 2 | → 7/72 | Patte. | Lasche. | Lug. | Pata. | Staffa. |
| | 0 S 5 430 955 A | 4 | « Parker » | 7/72 →. | Vis. | Schraube. | Tornillo. | Vite. |
| | ZC 9615 714 U | 4 | « Clip » | 7/72 →. | Écrou. | Mutter. | Tuerca. | Dado. |
| | ZD 9275 600 Z | 5 | TR 3,52 × 10. | Vis : - de tôle support de HP AV. | Schraube für : - Tragblech für Lautsprecher, vorn. | Screw: - for front loudspeaker support plate. | Tornillo : - de chapa soporte de altavoz delantero. | Vite : - della lamiera di supporto per altoparlante anter. |
| | ZD 9365 800 W | 2 | TH M 5 × 10 | → 7/72. | - de poste radio. | - for radio set. | - de radiorreceptor. | - de posto. |
| | 22 138 019 S ZD 9213 800 W | 5 | TCB M 3,52 × 12,7 | 7/71 →. | - de poste radio. | - Radiogerät. | - de radiorreceptor. | - de posto. |
| | ZD 9451 400 Z | 8 | TGB M 4 × 8. | - de haut-parleur latéral. | - seitlichen Lautsprecher. | - for lateral loudspeaker. | - de altavoz lateral. | - del'altoparlante laterale. |
| | 25 258 019 K ZD 9525 800 W | 4 | H M 4. | Écrou de grille et HP avant. | Mutter f. Grill und vord. Lautsprecher. | Nut f. grille and front loudspeaker. | Tuerca de rejilla y altavoz delantero. | Dado per griglia e alto parlante anteriore. |
| | ZD 9228 400 U | ? | Cr 4,2-8,2. | Rondelle : - de grille et HP. | Scheibe für : - Grill und Lautsprecher. | Washer: - for grille and loudspeaker. | Arandela : - de rejilla y altavoz. | Rondella : - della griglia e altoparlante. |
| | 22 902 019 P ZD 9290 200 U | 2 | Cr 5,1 × 12,2 | → 7/72. | - de poste radio. | - Radiogerät. | - del radiorreceptor. | - del posto radio. |
| | 22 900 019 A ZD 9290 000 U | 4 | Co 4,1 × 10,2 × 12,5 | 7/72 →. | - | - | - | - |



| I | NUMÉROS | K | | Antenne | Antenne | Aerial | Antena | Antenna |
|----|----------------------------------|---|--|-----------------------------------|--|-------------------------|-------------------------|-------------------------|
| 1 | 2 S 5 435 718 S | 1 | R.m.p. 9/72 →. | Antenne avec moteur. | Antenne mit Motor. | Aerial with motor. | Antena con motor. | Antenna con motore. |
| 2 | 2 S 5 407 735 D S 653-137 A | 1 | | Antenne nue. | Antenne o. Ausrüst. | Aerial, only. | Antena desnuda. | Antenna nuda. |
| 3 | 2 S 5 407 734 T S 653-136 A | 1 | | Moteur. | Motor. | Motor. | Motor. | Motor. |
| 4 | 2 S 5 407 718 U S 653-102 A | 1 | « Continental-Edison » - L 2050 → 9/72. | Coaxial (rallonge) : | Antennenkabel : | Aerial lead: | Coaxial : | Coassiale : |
| | 1 S 5 430 502 W | 1 | « Blaupunkt » - L 2050 9/72 →. | - | - | - | - | - |
| 5 | 1 S 5 403 039 K DX 9524-111 A | 2 | « Axo ». | Relais. | Relais. | Relay. | Relé. | Relè. |
| 6 | 1 S 5 415 658 P | 1 | R.m.p. 9/72 →. | Guide d'antenne. | Antennenführung. | Aerial guide. | Guia de antena. | Guida dell'antenna. |
| 7 | 1 S 5 410 618 R S 653-181 A | 1 | | Fourreau (plastique). | Hülle (Plastik). | Sheath (plastic). | Vaina (plastico). | Guaina (plastica). |
| 8 | 1 S 5 407 740 H S 653-182 A | 1 | 23 × 33,5. | Joint : | Dichtung: | Seal: | Junta : | Guarnizione : |
| | | 1 | | - de guide. | - f. Führung. | - f. guide. | - de guia. | - per guida. |
| | | 1 | | - d'obturateur. | - f. Stopfen. | - f. cap. | - de obturador. | - per otturatore. |
| 9 | 1 S 5 407 738 L S 653-167 A | 1 | M 22 × 100 - e 5. | Écrou : | Mutter : | Nut: | Tuerca : | Dado : |
| | | 1 | | - de guide. | - f. Führung. | - f. guide. | - de guia. | - per guida. |
| | | 1 | | - d'obturateur. | - f. Stopfen. | - f. cap. | - de obturador. | - per otturatore. |
| | 1 S 5 407 739 X | 1 | M 22 × 100 - e 12 → 9/71. | - de guide. | - f. Führung. | - f. guide. | - de guia. | - per guida. |
| 10 | 1 S 5 407 737 A S 653-150 A | 1 | | Entretoise : | Abstandsstück : | Spacer: | Separador : | Distanziale : |
| | | 1 | | - de guide. | - f. Führung. | - f. guide. | - de guia. | - per guida. |
| | | 1 | | - d'obturateur. | - f. Stopfen. | - f. cap. | - de obturador. | - per otturatore. |
| 1 | 1 S 5 413 552 G | 1 | 9/71 → R.m.p. - d.e.o. 1-5 407 738 L. | Obturateur d'antenne (fileté). | Gewindestopfen für Antennenausparung. | Closing cap (threaded). | Obturador (con roscas). | Otturatore (filettato). |

| I | NUMÉROS | K | | | Antenne (Suite) | Antenne (Forts.) | Aerial (Cont.) | Antena (Cont.) | Antenna (Cont.) |
|----|--------------------------------|--------|------------------------------|---------|---|--|--|--|--|
| 12 | ZC 9614 154 U | 2 | L 260. | | Collier : - de relais. | Schelle : - f. Relais. | Collar: - f. relay. | Collar : - de relé. | Fascetta : - per relé. |
| 13 | 26 140 429 Y ZC 9614 042 U | 1 | L 42 - sup. | 9/71 →. | - d'antenne. | - f. Antenne. | - f. aerial. | - de antenna. | - per antenna. |
| | ZC 9619 898 U | 1 | ∅ 22 | → 9/71. | Agrafe d'obturateur. Vis : - de masse d'antenne. - d'antenne sur aile. | Klammer f. Stopfen. Schraube : - f. Masseanschluss. - f. Antenne. | Clip f. cap. Screw: - f. earthing. - f. aerial. | Grapa de obturador. Tornillo : - de masa. - de antenna. | Graffetta per otturatore. Vite : - di massa. - per antenna. |
| | ZD 9365 800 W ZD 9366 030 W | 1 2 | TH M 5 × 10. TH M 5 × 14. | | Écrou de masse. | Mutter für Masseanschluss. | Nut f. earth. | Tuerca de massa. | Dado di massa. |
| | 25 259 019 E ZD 9525 900 W | 1 | H M 5. | | Rondelle : - de masse. | Scheibe : - f. Masseanschluss. | Washer: - f. earth. | Arandela : - de masa. | Rondella : - di massa. |
| | 22 334 019 B ZD 9233 400 U | 2 | Gr 5,2 × 9,4. | | - d'antenne sur aile. | - f. Antenne. | - f. aerial. | - de antenna. | - per antenna. |
| | 22 903 019 J ZD 9290 300 U | 2 | Co 5,1 × 16,2. | | | | | | |

GROUPE 6

BAUGRUPPE 6

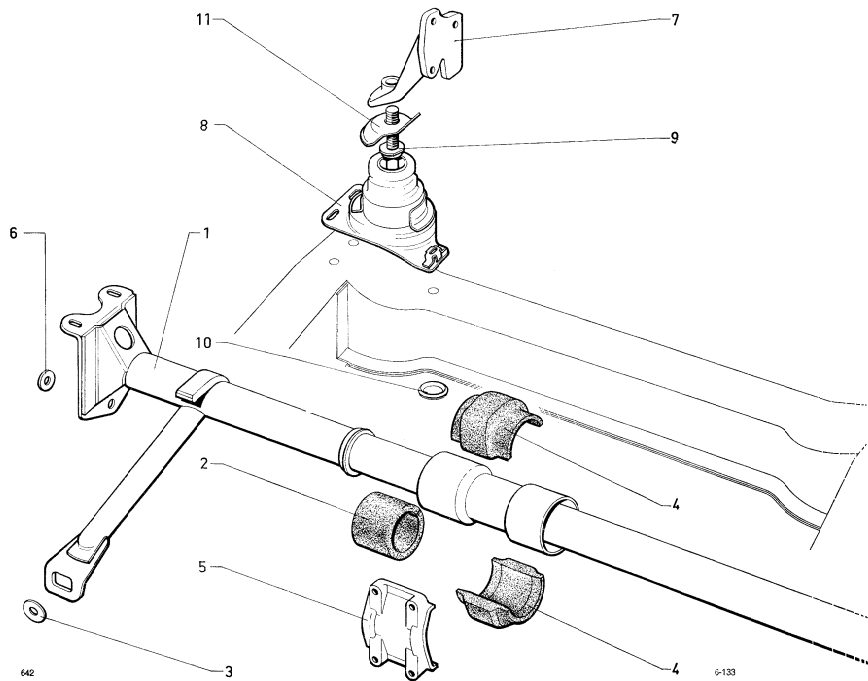
GROUP 6

| SOUS-GROUPES | DÉSIGNATION DES CHAPITRES | UNTERGRUPPEN | BEZEICHNUNG DER KAPITEL | UNDER-GROUPS | DESCRIPTION OF CHAPTERS |
|--------------|--|--------------|--|--------------|---|
| 6-133 | Suspension moteur et BV | 6-133 | Motor-und Getriebeaufhängung | 6-133 | Engine and gearbox suspension |
| 6-173 | Pompe et canalisations d'essence | 6-173 | Kraftstoffpumpe und Kraftstoffleitungen | 6-173 | Fuel pump and fuel tubing |
| 6-173/1 | Pompe à essence - (IE) | 6-173/1 | Kraftstoffpumpe - (IE) | 6-173/1 | Fuel pump - (IE) |
| 6-174 | Canalisations d'essence - (IE) | 6-174 | Kraftstoffleitungen - (IE) | 6-174 | Fuel tubing - (IE) |
| 6-175 | Réservoir et jauge à essence | 6-175 | Kraftstoffbehälter und Messgerät | 6-175 | Fuel tank and gauge |
| 6-175/1 | Anti-pollution sur alimentation essence (C D N) (USA) | 6-175/1 | Entgiftungsanlage an Kraftstoffanlage (C D N) (USA) | 6-175/1 | Evaporative loss control (C D N) (USA) |
| 6-182 | Échappement (partie AV) | 6-182 | Auspuffanlage (vorderer Teil) | 6-182 | Exhaust (front part) |
| 6-182/1 | Échappement (partie AR) | 6-182/1 | Auspuffanlage (hinterer Teil) | 6-182/1 | Exhaust (rear part) |
| 6-232 | Radiateur et nourrice d'eau | 6-232 | Kühler und Auffüllbehälter | 6-232 | Radiator and feed tank |
| 6-235 | Canalisations d'eau | 6-235 | Kühlkreislauf | 6-235 | Water piping |
| 6-564 | Aération - Dégivrage - Descabuage phares | 6-564 | Entfroctung - Lüftung - Abtrocknen der Scheinwerfer | 6-564 | Defrosting - Ventilation - Headlamp demisting |
| 6-615 | Pare-chocs AV - Plaque de police | 6-615 | Stossstange, vorn - Kennzeichnen | 6-615/1 | Bumper, rear - Number plate |
| 6-615/1 | Pare-chocs AR - Plaque de police | 6-615/1 | Stossstange, hinten - Kennzeichnen | 6-641 | Compressor for air conditioner |
| 6-641 | Compresseur de climatisation | 6-641 | Kompressor für Klimaanlage | 6-642 | Control panel for air distribution |
| 6-642 | Tableau de commande d'air chaud et froid | 6-642 | Detätigungsblech f. Luftverteiler | 6-642/1 | Warm and cold air distributor - Ducts |
| 6-642/1 | Bloc de distribution d'air chaud et froid - Conduits | 6-642/1 | Warmluft-und Kaltluftverteiler - Schläuche | 6-642/2 | Heating radiator |
| 6-642/2 | Radiateur de chauffage | 6-642/2 | Wärmetauscher | 6-642/3 | Evaporator assy |
| 6-642/3 | Ensemble de boîtier évaporateur | 6-642/3 | Verdampfungsgehäuse | 6-642/4 | Air blower and distributor assy |
| 6-642/4 | Pulseur et bloc séparateur | 6-642/4 | Luftgebläse und Luftverteileinheit | | |

GRUPO 6

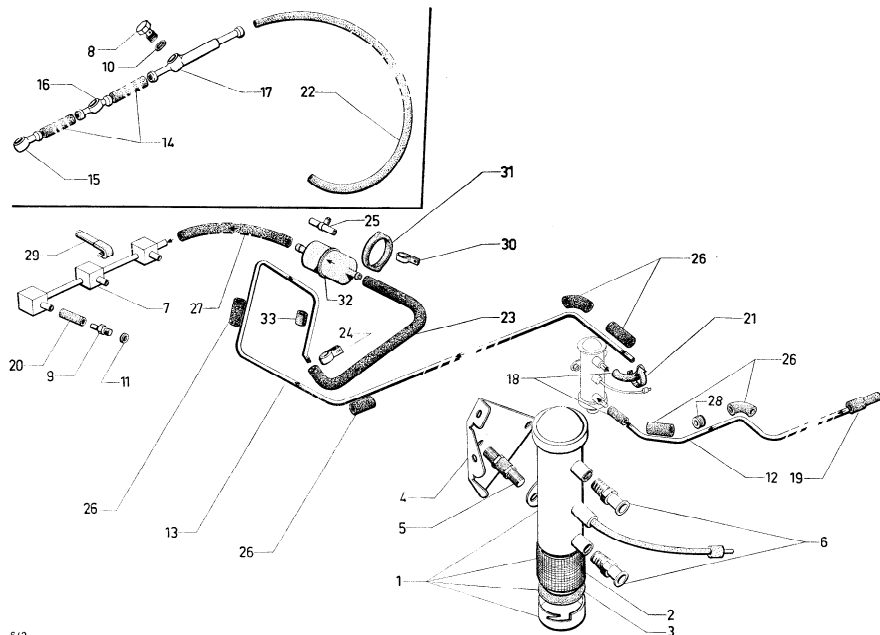
GRUPPO 6

| SUBGRUPOS | DESIGNACION DE LOS CAPITULOS | SOTTO-GRUPPI | DENOMINAZIONE DEI CAPITOLI | | |
|-----------|---|--------------|--|--|--|
| 6-133 | Suspensión de motor y de caja cambio | 6-133 | Sospensione motore e SC | | |
| 6-173 | Bomba y canalización de gasolina | 6-173 | Pompa e canalizzazione benzina | | |
| 6-173/1 | Bomba de gasolina - (IE) | 6-173/1 | Pompa benzina - (IE) | | |
| 6-174 | Canalización de gasolina - (IE) | 6-174 | Canalizzazione benzina - (IE) | | |
| 6-175 | Deposito y medidor de gasolina | 6-175 | Serbatoio e misuratore benzina | | |
| 6-175/1 | Anti-polución sobre alimentación de gasolina (C D N) (USA) | 6-175/1 | Antipolluzione sull'alimentazione benzina (C D N) (USA) | | |
| 6-182 | Escape (parte delantera) | 6-182 | Scarico (parte anteriore) | | |
| 6-182/1 | Escape (parte trasera) | 6-182/1 | Scarico (parte posteriore) | | |
| 6-232 | Radiador y nodriza | 6-232 | Radiatore e nutrice | | |
| 6-235 | Canalizaciones de agua | 6-235 | Canalizzazione acqua | | |
| 6-564 | Antihielo - Aireación - Desempeñamiento de faros | 6-564 | Sbrinatoria - Aerazione - Disappannamento dei fari | | |
| 6-615 | Parachoques anteriores - Placa de matrícula | 6-615 | Paraurti anteriori - Portatarga | | |
| 6-615/1 | Parachoques posteriores - Placa de matrícula | 6-615/1 | Paraurti posteriori - Portatarga | | |
| 6-641 | Compresor de climatización | 6-641 | Compressore di climatizzazione | | |
| 6-642 | Tablero de mando de distribución de aire | 6-642 | Quadro comando distribuzione aria | | |
| 6-642/1 | Bloque distribuidor de aire-conductos | 6-642/1 | Blocco di distribuzione aria-condotti | | |
| 6-642/2 | Radiador de calefacción | 6-642/2 | Radiatore di riscaldamento | | |
| 6-642/3 | Conjunto de caja evaporadora | 6-642/3 | Insieme d'evaporazione | | |
| 6-642/4 | Pulsador de aire y bloque de separación | 6-642/4 | Pulsatore aria e blocco di separazione | | |



| I | NUMÉROS | K | Suspension moteur et BV | Aufhängung Motor und Getriebe | Engine and gear box suspension | Suspensión de motor y de CV | Sospensione motore e SC |
|---|---|---|--------------------------------------|--|-----------------------------------|---------------------------------------|--|
| | | | Avant BV | Getriebe, vorn | Gear box (front) | Delantera CV | Anteriore SC |
| 1 | 6 S 5 405 867 Z S 133-203 A 6 S 5 404 429 U | 1 | Traverse AV complète : | Vord. Traverse, komplett : | Front crossmember, complete: | Traviesa delant. compl. : | Traversa ant. compl. : |
| | | 1 | BW. | - | - | - | - |
| 2 | 1 S 5 405 878 U S 133-214 A | 2 | Bague élastique. | Elastische Hülse. | Flexible bush. | Anillo elastico. | Boccola elastica. |
| 3 | 1 S 5 405 889 N S 133-227 A | 2 | Rondelle de blocage. | Sicherungsscheibe. | Stop washer. | Arandela de aprete. | Rondella di bloccaggio. |
| 4 | 1 S 5 405 891 K S 133-250 A | 2 | Demi-bague élastique. | Elastische Hülsehälfte. | Half bush, flexible. | Medio-anillo elastico. | Semiboccola elastica. |
| 5 | 1 S 5 405 892 W S 133-260 A 2 S 5 404 407 E | 1 | Demi-collier de bague élastique : | Schellenhälfte für elastische Hülse : | Half collar for flexible bush: | Medio-collar de anillo elastico : | Semicollare per boccola elastica : |
| | | 1 | BW. | - | - | - | - |
| 6 | 1 S 5 405 908 V S 133-295 A 1 S 5 405 909 F S 133-296 A 1 S 5 405 910 S S 133-297 A 0 S 5 413 571 N | ? | Rondelles de réglage : | Einstellscheiben : | Adjusting washers: | Arandelas de reglaje : | Rondella di regolazione : |
| | | ? | 9,5 × 24 × 0,5. | - | - | - | - |
| | | ? | 9,5 × 24 × 1. | - | - | - | - |
| | | ? | 9,5 × 24 × 4. | - | - | - | - |
| | | 2 | Vis colonnette de support BV. | Stützschaube. | Shouldered screw. | Tornillo columnita. | Vite colonnetta. |
| | | 6 | Rondelle : - de support moteur. | Scheibe : - für Motorträger. | Washer: - f. engine support. | Arandela : - de soporte de motor. | Rondella : - del supporto del motore. |
| | 23 389 019 C ZD 9230 900 U | 6 | Cr 9,5 × 16,5 × 1. | | | | |
| | 22 906 019 T ZD 9290 600 U | 6 | Co 9,2 × 20 × 2,5. | | | | |
| | | 2 | - de traverse. - d'arc. | für Traverse - der Ausbuchtung. | - for crossmember. - for arch. | - de traversa. - de arco. | - della traversa. - del arco. |
| | | 4 | Vis : - de demi-collier. | Schraube : - für Schellenhälfte. | Screw: - for half collar. | Tornillo : - de medio-collar. | Vite : - de semicollare. |
| | 23 722 019 H ZD 9372 200 W | 4 | TH 7 × 100 - I. 40. | | | | |
| | 23 824 019 D ZD 9382 400 W | 2 | TH 9 × 125 - L 22. | | | | |
| | ZD 9385 000 U | 6 | TH 9 × 125 - L 25. | - de support moteur. - de traverse. | - Motorträger. - für Traverse. | - de soporte motor. - de traviesa. | - del soporte motore. - della traversa. |
| | 23 827 319 Y ZD 9382 730 W | 6 | TH 9 × 125 - L 30. | | | | |
| | | 2 | - d'arc. | - der Ausbuchtung. | - for arch. | - de arco. | - del arco. |
| | ZC 9619 106 U | ? | Rondelle de réglage. | Einstellscheibe. | Adjusting washer. | Arandela de reglaje. | Rondella di regolazione. |

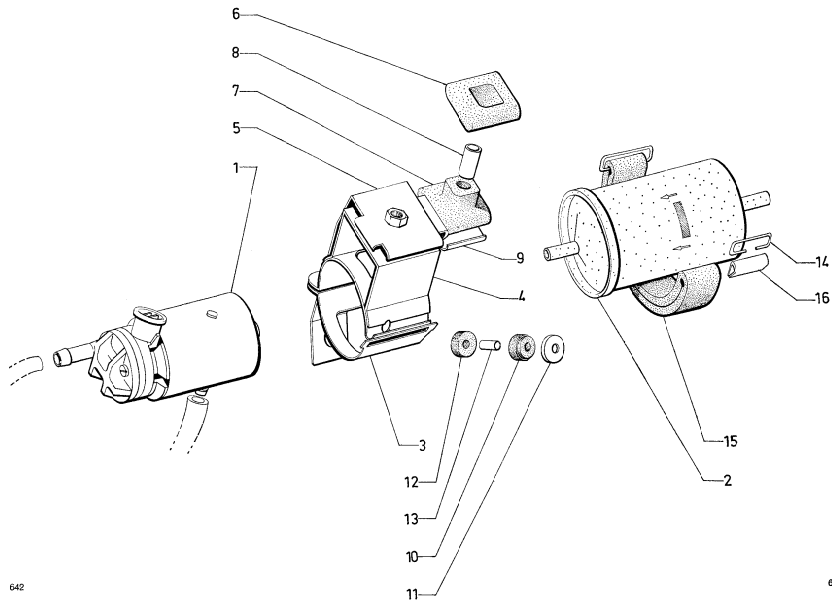
| I | NUMEROS | K | Suspension moteur et BV (Suite) | Aufhängung Motor und Getriebe (Forts.) | Engine and gear box suspension (Cont.) | Suspensión de motor y de CV (Cont.) | Sospensione motore e SC (Cont.) |
|----|--------------------------------|-------------------------------|---------------------------------------|--|--|---|---|
| | | | Arrière moteur | Motor, hinten | Engine (rear) | Trasera motor | Posteriore motore |
| 7 | 2 S 5 405 876 X S 133-212 A | 1 G. | Bras de support : | Tragarm : | Support arm: | Brazo de soporte : | Braccio di supporto : |
| | 2 S 5 405 877 H S 133-213 A | 1 D. | - | - | - | - | - |
| 8 | 2 S 5 405 896 P S 133-265 A | 1 G. | Support moteur AK : | Hintere Motorstütze : | Rear support for engine: | Supporto tras. de motor : | Supporto post. motore : |
| | 2 S 5 405 897 A S 133-266 A | 1 D. | - avec repère (encoche). | - mit Markierkerbe. | - with marking notch. | - marcado con recorte. | - segnato con tacca. |
| | 2 S 5 404 414 F | 1 D - BW. | - avec repère (encoche). | - m. Markierkerbe | - with notch marking. | - con marca (muesca). | - con segno (tacca). |
| | 2 S 5 404 415 S | 1 G - BW. | - | - | - | - | - |
| 9 | 0 S 5 405 090 L S 133-269 A | 2 H 16 × 125 - L 8. | Écrou du support. | Mutter für Motorstütze. | Nut for support. | Tuerca de soporte. | Dado per supporto. |
| 10 | 1D 5 412 275 B DS 112-93 | 2 B.W. | Bouchon sur tôle inf. de traverse. | Stopfen am unteren Traversenblech. | Lower panel plug on crossmember. | Tapón sobre chapa inf. de traviesa. | Tappo sulla lamiera inf. della traversa. |
| 11 | 1 D 5 412 042 U DX 133-97 | 2 G et D. | Écran sur support. | Abschirmung an Stütze. | Shield on support. | Pantalla sobre soporte. | Schermo sul supporto. |
| | 22 813 009 P ZD 9281 300 U | 2 Cr 16,5 × 26 × 1,5. | Rondelle de support. | Anlegscheibe f. Stütze. | Support washer. | Arandela de soporte. | Rondella per supporto. |
| | 22 906 019 T ZD 9290 600 U | 6 Co 9,2 × 20 × 2,5. | Rondelle de support sur caisse. | Anlegscheibe f. Träger | Support washer on body. | Arandela de soporte. | Rondella per supporto. |
| | 23 827 319 Y ZD 9382 730 W | 6 TH M 9 × 125 - L 30 → 3/73. | Vis de support sur caisse : | Schraube für Träger : | Support screw on body: | Tornillo de soporte : | Vite per supporto : |
| | ZD 9382 330 W | 6 TH M 9 × 125 - L 20 3/73 →. | - | - | - | - | - |
| | ZD 9385 000 U | 6 TH M 9 × 125 - L 25. | - | - | - | - | - |
| | ZC 9615 076 U | 2 H 16 × 125 - L 8. | Écrou de support moteur. | Mutter für Träger. | Nut for engine support. | Tuerca de soporte. | Dado per supporto. |



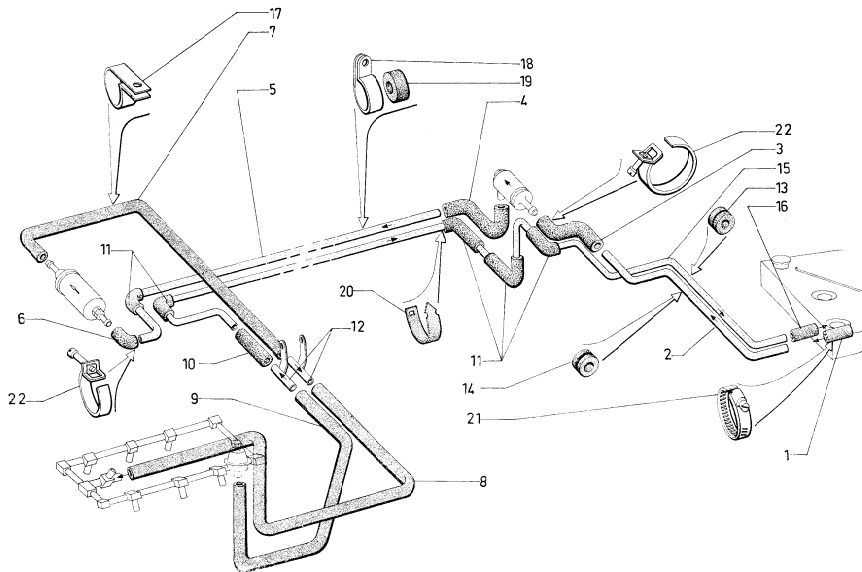
| I | NUMÉROS | K | | Pompe et canalisations d'essence | Kraftstoffpumpe und Leitungen | Fuel pump and piping | Bomba y canalización de gasolina | Pompa e canalizzazione della benzina | |
|----|--------------------------------|---|---------------------------------|--|--|---|---|--|--------------------|
| 1 | 2 S 5 406 002 S S 173-900 A | 1 | « Bendix ». | Pompe électrique. | Elektrische Pumpe. | Electric pump. | Bomba electrica. | Pompa elettrica. | |
| 2 | 1 S 5 406 001 F S 173-803 A | 1 | | Filtre de pompe. | Filter für Pumpe. | Pump filter. | Filtro de bomba. | Filtro per pompa. | |
| 3 | 1 S 5 406 000 V S 173-282 A | 1 | | Joint de pompe. | Dichtung für Pumpe. | Sealing gasket for pump. | Junta de estanqueidad de bomba. | Guarniz. di tenuta per pompa. | |
| 4 | 1 S 5 405 998 Y S 173-212 A | 1 | | Support de pompe. | Träger für Pumpe. | Pump support. | Soporte de bomba. | Supporto della pompa. | |
| 5 | 1 D 5 412 277 Y DX 182-122 | 2 | | Silentbloc de pompe | Silentblock zur Befestigung der Pumpe. | Flexible bush for pump. | Silentbloc de fijación de bomba. | Silentbloc della pompa. | |
| 6 | 1 S 5 405 999 J S 173-216 A | 2 | | Embout sur pompe | Endstück an der Pumpe. | End piece on pump. | Terminal sobre bomba. | Terminale sulla pompa. | |
| 7 | 1 S 5 423 869 Y | 1 | 11/71 →. | Rampe d'alimentation. | Leitung. | Tubing. | Tubo de distribución. | Tubo di distribuzione. | |
| 8 | 1 S 5 420 608 C | 3 | TH | → 11/71. | Vis raccord : | Verbindungsschraube : | Screw union : | Tornillo raccor : | Vite raccordo : |
| 9 | 1 S 5 423 866 R | 3 | 1 ∅ 12 × 150 | 11/71 →. | - | - | - | - | |
| 10 | 1 S 5 420 609 N | 6 | | → 11/71. | Joint fibre : | Fiberdichtung. | Fibre gasket. | Junta de fibre. | Guarnizione fibra. |
| 11 | 22 458 009 U ZD 9245 800 U | 3 | 12.2 × 17 × 1 | 11/71 →. | - (cuivre). | Kupferdichtung. | Copper gasket. | Junta de cobre. | Guarnizione gomma. |
| 12 | 2 S 5 406 003 C S 174-201 A | 1 | 6 × 8 - L 740. | Tube d'aspiration entre : - réservoir et pompe. | Ansaugrohr zwischen : - Behälter und Pumpe. | Suction pipe between : - reservoir and pump. | Tubo de aspiración entre : - depósito y bomba. | Tubo d'aspirazione fra : - serbatoio e pompa. | |
| 13 | 2 S 5 406 004 N S 174-203 A | 1 | 6 × 8 - L 2370. | - pompe et durite. | - Pumpe u. Anschluss. | - pump and union. | - bomba y racor. | - pompa e raccordo. | |
| 14 | 1 S 5 406 005 Z S 174-204 A | 2 | 8 × 14,5 × 93 - N.F.P. → 11/71. | Tube caoutchouc. | Verbindungsrohr. | Pipe. | Tubo. | Tubo. | |

| I | NUMÉROS | K | | Pompe et canalisations d'essence (Suite) | Kraftstoffpumpe und Leitungen (Forts.) | Fuel pump and piping (Cont.) | Bomba y canalisation de gasolina (Cont.) | Pompa e canalizzazione della benzina (Cont.) |
|----|---------------------------------|---|---------------------------|---|--|--------------------------------------|---|---|
| 15 | 1 S 5 406 006 K S 174-211 A | 1 | N.F.P. → 11/71. | Raccords : - sur carburateur AV. | Anschlüsse : - am vorderen Vergaser. | Unions: - on front carburettor. | Racor : - sobre carburador del. | Raccordo : - sul carburatore ant. |
| 16 | 1 S 5 406 007 W S 174-212 A | 1 | → 11/71. | - sur carburateur central. | - am mittleren Vergaser. | - on central carburettor. | - sobre carburador centr. | - sul carburatore centr. |
| 17 | 1 S 5 406 010 D S 174-205 A | 1 | N.F.P. → 11/71. | - sur carburateur AR. | - am hinteren Vergaser. | - on rear carburettor. | - sobre carburador tras. | - sul carburatore post. |
| 18 | 1 S 5 406 008 G S 174-281 A | 2 | 7,75 × 14,75 × 50. | Durite caoutchouc : - sur pompe. | Gummischlauch : - an der Pumpe. | Rubber tube: - on pump. | Tubo de caucho : - sobre bomba. | Tubo di gomma : - sulla pompa. |
| 19 | 1 S 5 406 009 T S 174-284 A | 1 | ∅ int. 5 × 7 - L 60. | - entre aspiration et réservoir. | - zwischen Ausaugrohr und Behälter. | between suction and reservoir. | - entre aspiración y déposito. | - fra aspirazione e serbat. |
| 20 | 1 S 5 424 031 J | 3 | 11/71 → | - entre rampe et vis raccord. | - zwischen Leitung und Verbindungsschraube. | - between tubing and screw union. | - entre tubo de distr. y tornillo racor. | - fra tubo distrib. e vite raccordo. |
| 21 | 1 M 5 414 497 D AM 175-113 | 1 | | Flèche sur pompe. | Befestigungsschelle an Pumpe. | Collar on pump. | Collar sobre bomba. | Faschetta sulla pompa. |
| 22 | ZC 9595 017 U | 1 | 7 × 16 × 400 - AR → 7/71. | Durite sur raccord AR : | Rohr an Verbindung : | Pipe on rear union: | Tubo sobre racor tras. : | Tubo sul raccordo post. : |
| 23 | 1 D 5 419 073 T DX 174-81 C | 1 | 7/71 → 7/72. | - coudée. | - gekrümmt. | - bent. | - acodillado. | - a gomito. |
| | 1 S 5 429 190 K | 1 | 7/72 → 9/73. | - sur entrée filtre, | - am Filtereinsatz. | - on filter inlet. | - sobre entrada filtro. | - sulla entrata filtro. |
| | 1 S 5 442 471 U | 1 | 9/73 → | - | - | - | - | - |
| 24 | 1 S 5 412 282 C DX 174-276 A | 1 | → 7/71. | Patte sur tube souple : | Lasche am Schlauch : | Lug on flex. pipe: | Fata sobre tubo flexible : | Staffa sul tubo flessibile : |
| | ZC 9587 576 U | 1 | 7/72 → | - | - | - | - | - |
| 25 | 1 D 5 419 074 D DX 144-254 A | | 7/71 → 7/72. | - avec tube rigide. | - mit Rohr. | - with pipe. | - con tubo. | - con tubo. |
| 6 | DS 174-66 | ? | 8,5 × 11,5 × 85 → 7/72. | Durite de protection : | Schutzschlauch : | Protection hose: | Tubo de protección : | Tubo di protezione : |
| | 1 D 5 412 281 S | ? | 8,5 × 11,5 × 140 7/72 → | - | - | - | - | - |

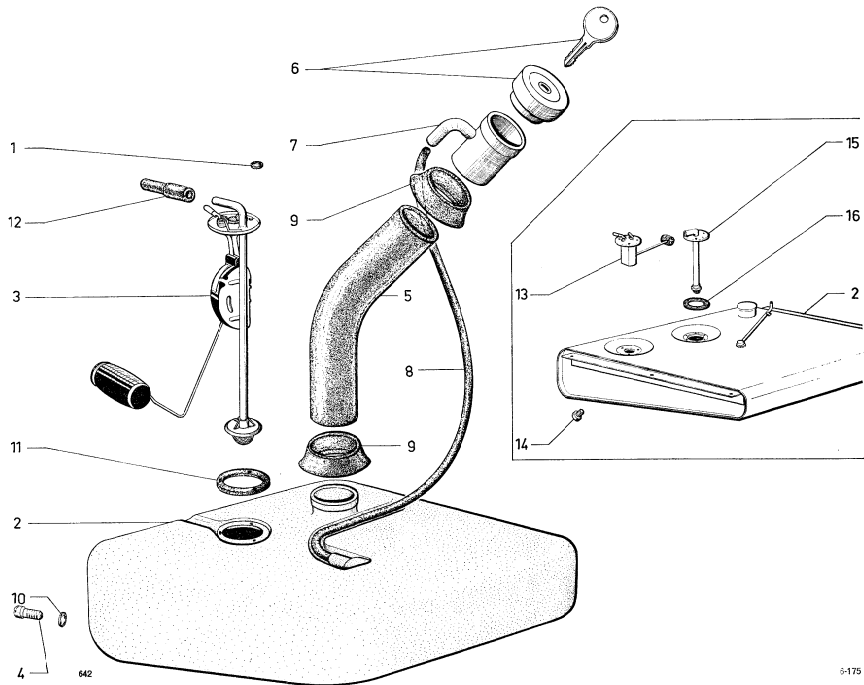
| I | NUMÉROS | K | | Pompe et canalisation d'essence (Suite) | Kraftstoffpumpe und Leitungen (Forts.) | Fuel pump and piping (Cont.) | Bomba y canalización de gasolina (Cont.) | Pompa e canalizzazione della benzina (Cont.) |
|----|-------------------------------|---|----------------------|--|---|--|--|---|
| 27 | ZC 9595 409 U DX 174-7 A | 1 | 7 × 16 × 340 | 7/71 → 7/72. | Durite de rampe : | Schlauch f. Leitung : | Hose for piping: | Tubo per tubo distrib. : |
| | | 1 | | 7/72 →. | - coudée sortie filtre. | - gebogen. | - bent. | - acodillado. |
| 28 | 1 M 5 414 309 K AM 521-96 | 1 | | → 7/72. | Bague de protection : | Schutzhülse : | Protector bush: | Anillo de protección : |
| | 21 061 009 L ZD 9106 100 U | 1 | | 7/72 →. | - | - | - | - |
| 29 | 1 S 5 426 317 G | 1 | | 7/71 →. | Support gaine (voir note technique n° 20 S). | Träger mit Hülle. | Bracket with sheath. | Soporte con vaina. |
| 30 | 1D 5 416 801 X | 1 | | 7/72 →. | Patte de filtre. | Lasche f. filter. | Securing lug f. filter. | Pata de filtro. |
| 31 | GX 03 245 01 A | 2 | | 7/72 →. | Anneau caoutchouc. | Gummiring. | | |
| 32 | 1 S 5 429 192 G | 1 | « Guiot » | 7/72 →. | Filtre à essence. | Filter. | Filter. | Filtro. |
| 33 | 1 D 5 413 306 H | 1 | | 7/72 →. | Bague fendue. | Spaltbüchse. | Split bush. | Anillo hendido. |
| | ZC 9232 932 U | 1 | | | Obtuteur. | Stopfen. | Closing plug. | Obturador. |
| | 22 902 019 P ZD 9290 200 U | 3 | 5,1 × 12 × 1,2. | | Rondelle du support. | Scheibe für Träger. | Washer for support. | Arandela de soporte. |
| | 22 907 019 M ZD 9290 700 U | 4 | Co 8,2 × 18,2 × 1,4. | | Rondelle pompe à silentbloc. | Scheibe zwischen Pumpe und Silentblock. | Washer between pump and flexible bush. | Arandela entre bomba y bloque flexible. |
| | 25 242 009 N ZD 9524 200 U | 4 | H M 8 × 125 - L 6,5. | | Écrou pompe à silentbloc. | Mutter zwischen Pumpe und Silentblock. | Nut between pump and flexible bush. | Tuerca entre bomba y bloque flexible. |
| | 26 140 119 D ZC 9614 011 U | 2 | L 240. | | Collier : | Schelle : | Collar : | Collare : |
| | 26 140 229 Z ZC 9614 022 U | 4 | ∅ 69. | | - sur pompe. | - an der Pumpe. | - on pump. | - sobre bomba. |
| | | 2 | | | - sur carburateur. | - am Vergaser. | - on carburetor. | - sobre carburador. |
| | 22 746 029 W ZD 9274 600 Z | 2 | TR 4,85 × 16. | | Vis de filtre. | Schraube f. Filter. | Filter screw. | Tornillo de filtro. |
| | | | | | | | | Vite per filtro. |



| I | NUMÉROS | K | (IE) | Pompe à essence | Kraftstoffpumpe | Fuel pump | Bomba de gasolina | Pompa benzina |
|----|--|---|-----------------------------------|---------------------------------|--------------------------------|--------------------------|------------------------------|----------------------------------|
| 1 | 2 S 5 421 738 F | 1 | « Bosch ». | Pompe. | Pompe. | Pump. | Bomba. | Pompa. |
| 2 | 2 S 5 424 564 C | 1 | « Bosch ». | Filtre. | Filter. | Filter. | Filtro. | Filtro. |
| 3 | 1 S 5 421 727 R | 1 | | Bride de pompe. | Flansch f. Pumpe. | Clamp f. pump. | Brida de bomba. | Flangia per pompa. |
| 4 | 1 S 5 421 731 J | 1 | Sup. | Support de pompe. | Träger f. Pumpe. | Bracket f. pump. | Soporte de bomba. | Supporto per pompa. |
| 5 | 1 S 5 421 792 X | 1 | | Gousset de pompe. | Winkelblech f. Pumpe. | Cusset f. pump. | Escuadra de bomba. | Squadra per pompa. |
| 6 | 1 D 5 423 767 D DX 173-292 A | 1 | Sup. | Butée élastique : | Gummianschlag : | Flexible stop : | Tope elastico : | Reggispinta elastica : |
| 7 | 1 D 5 423 766 P DX 173-293 A | 1 | Inf. | - | - | - | - | - |
| 8 | 1 D 5 423 768 A DX 173-290 A | 1 | 7.5 × 10 × 20.2. | Entretoise de support. | Abstandstück f. Träger. | Spacer for bracket. | Separador de soporte. | Distanziale per supporto. |
| 9 | 1 D 5 423 769 L DX 173-291 A | 1 | | Coupelle de support. | Teller f. Träger. | Cup for bracket. | Copela de soporte. | Scodellino per supporto. |
| 10 | 1 D 5 416 808 Y D 666-58 | 3 | Int. | Bague élastique de gousset. | Gummihülse f. Winkel. | Rubber bush. f. gusset. | Anillo elastico de escuadra. | Boccola elastica per squadra. |
| 11 | 1 D 5 416 807 M | 3 | | Cuvette de gousset. | Napfscheibe f. Winkel. | Cup for gusset. | Cubeta de escuadra. | Scodellino per squadra. |
| 12 | 1 D 5 416 809 J | 3 | Ext. | Bague élastique de gousset. | Gummihülse f. Winkel. | Rubber bush f. gusset. | Anillo elastico de escuadra. | Boccola elastica per squadra. |
| 13 | 1 D 5 416 810 V | 3 | | Entretoise de gousset. | Abstandsstück f. Winkel. | Spacer f. gusset. | Separador de escuadra. | Distanziale per squadra. |
| 14 | 1 S 5 413 329 H | 8 | 26 × 11. | Anneau de sangle. | Ring f. Spannband. | Strapping. | Anillo de correa. | Anello per cinghia. |
| 15 | 1 H 5 413 337 V | 1 | 25 × 127. | Anneau élastique. | Gummihülse. | Rubber bush. | Anillo elastico. | Anello elastico. |
| 16 | 1 H 5 413 336 J | 2 | | Protège-sangle. | Abschirmung f. Gurt. | Belt protector. | Protector de cinturón. | Salva-cinghia. |
| | 23 459 309 P ZD 9345 930 U ZD 9364 400 W | 1 | TH M 7 × 35. | Vis : - de support de pompe. | Schraube : - f. Träger. | Screw : - f. bracket. | Tornillo : - de soporte. | Vite : - per supporto. |
| | 23 720 319 U ZD 9372 030 W | 3 | TH M 5 × 22 - R.p. ZD 9364 430 W. | - de fixation gousset. | - f. Winkel. | - f. gusset. | - de escuadra. | - per squadra. |
| | | 1 | TH M 7 × 25. | - de bride de pompe. | - f. Flansch. | - f. clamp. | - de brida. | - per flangia. |
| | 22 904 019 D ZD 9290 400 C | 1 | Co ø 7. | Rondelle : - de gousset. | Scheibe : - f. Winkelblech. | Washer : - f. gusset. | Arandela : - de escuadra. | Rondella : - per squadra. |
| | | 1 | | - de pompe. | - f. Pumpe. | - f. pump. | - de bomba. | - per pompa. |



| I | NUMÉROS | K | (IE) | Canalisations d'essence | Kraftstoffleitungen | Fuel piping | Canalización de gasolina | Canalizzazione benzina |
|----|---------------------------------|---|------------------------|----------------------------------|-----------------------------|-----------------------------|-------------------------------|----------------------------|
| 1 | 1 S 5 420 144 J | J | 11 × 20 × 70. | Durit aspiration. | Ansaugrohr. | Suction tube. | Tubo de aspiración. | Tubo aspirazione. |
| 2 | 2 S 5 420 145 V | 1 | 10 × 12 × 490 - nylon. | Tube. | Rohr : | Tube: | Tubo : | Tubo : |
| 3 | 1 S 5 435 836 Z | 1 | 11 × 20 × 240. | Durit. | - | - | - | - |
| 4 | 1 S 5 420 147 S | 1 | 7,75 × 15. | Durit. | - | - | - | - |
| 5 | 2 S 5 420 148 C | 1 | 6 × 8 × 2555 - nylon. | Tube. | - | - | - | - |
| 6 | 2 S 5 420 149 N | 1 | 7,75 × 15. | Durit. | - | - | - | - |
| 7 | 2 S 5 420 150 Z | 1 | 7,75 × 15 × 1020. | Durit. | - | - | - | - |
| 8 | 2 S 5 420 151 K | 1 | 7,75 × 15 × 520. | Durit. | - | - | - | - |
| 9 | 2 S 5 420 152 W | 1 | 7 × 16 × 500 | Durit coudée : | - gebogen. | - bent. | - acodillado. | - a gomito. |
| | 2 S 5 440 519 B | 1 | 7 × 16 × 300 | - | - | - | - | - |
| | 2 S 5 449 070 E | 1 | 7 × 16 × 330 | - | - | - | - | - |
| 10 | DS 174-7 | 1 | 7 × 16 × 320. | Durit. | Rohr. | Tube. | Tubo. | Tubo. |
| 11 | 1 D 5 412 281 S | 5 | 8,5 × 11,5 × 140. | Durit. | Rohr. | Tube. | Tubo. | Tubo. |
| 12 | 1 D 5 419 074 D DX 144-254 A | 2 | | Raccord avec patte. | Verbindung m. Lasche. | Union with lug. | Racur con pata. | Raccordo con staffa. |
| 13 | 21 061 009 L ZD 9106 100 U | 1 | 8 × 18 × 4. | Passe-tube sur alimentation. | Öse f. Zufuhrrohr. | Grommet f. feed tube. | Pasa-tubo de alimentación. | Passatubo alimentazione. |
| 14 | 21 062 009 F ZD 9106 200 U | 1 | 12 × 21 × 5. | Passe-tube sur retour. | Öse f. Rücklaufrohr. | Grommet f. return tube. | Pasa-tubo de retorno. | Passatubo ritorno. |
| 15 | 2 S 5 420 154 T | 1 | 6 × 8 × 3200 - nylon. | Tube. | Rohr. | Tube. | Tubo. | Tubo. |
| 16 | 1 D 5 421 198 K | 1 | 7,75 × 15 × 70. | Durit. | Rohr. | Tube. | Tubo. | Tubo. |
| 17 | 1 D 5 421 197 E | 1 | | Patte du tube sortie filtre. | Lasche f. Filterablaufrohr. | Lug f. filter outlet tube. | Pata de tubo de filtro. | Staffa tubo filtro. |
| 18 | 1 D 5 412 282 C | 5 | | Patte du tube pompe à filtre. | Lasche f. Pumpenrohr. | Lug f. pump tube. | Pata de tubo bomba. | Staffa tubo pompa. |
| 19 | 1 M 5 414 309 K | 6 | 10 × 16 × 18. | Bague. | Hülse. | Bush. | Anillo. | Boccola. |
| 20 | 1 S 5 412 278 J | 2 | | Collier : | Schelle : | Collar: | Collar : | Fascetta : |
| | | | | - caoutchouc sur retour. | - Gummi f. Rücklaufrohr. | - rubber, on return tube. | - caucho de tubo retorno. | - gomma per tubo ritorno. |
| 21 | 26 140 119 D ZC 9614 011 U | 4 | | - sur durit de réservoir. | - f. Behälterrohr. | - on tank tube. | - de tubo de deposito. | - per tubo serbatoio. |
| 22 | 23 140 239 H ZC 9614 023 U | 4 | | - sur durit. | - f. Rohr. | - for tube. | - de tubo. | - per tubo. |
| | 26 141 119 Y | 1 | ∅ 16. | - sur sortie régulateur. | - am Reglersblau. | - f. regulator outlet tube. | - de salida de regulador. | - sulla uscita regolatore. |
| | 26 141 129 G | 8 | ∅ 15. | - sur canalisation pompe. | - f. Pumpenrohr. | - f. pumpe tube. | - de tubo de bomba. | - per tubo pompa. |
| | 23 454 319 A ZD 9345 450 W | 1 | H M 5 × 14. | Vis de tube sortie filtre. | Schraube. | Screw. | Tornillo. | Vite. |
| | ZC 9615 790 W | 1 | H M 5. | Écrou clip sortie filtre. | Clips-Mutter. | Clip-nut. | Tuerca clip. | Graffetta per vite. |
| | 22 903 019 J ZD 9290 300 U | 1 | Co 5,1 × 16,2. | Rondelle. | Scheibe. | Washer. | Arandela. | Rondella. |

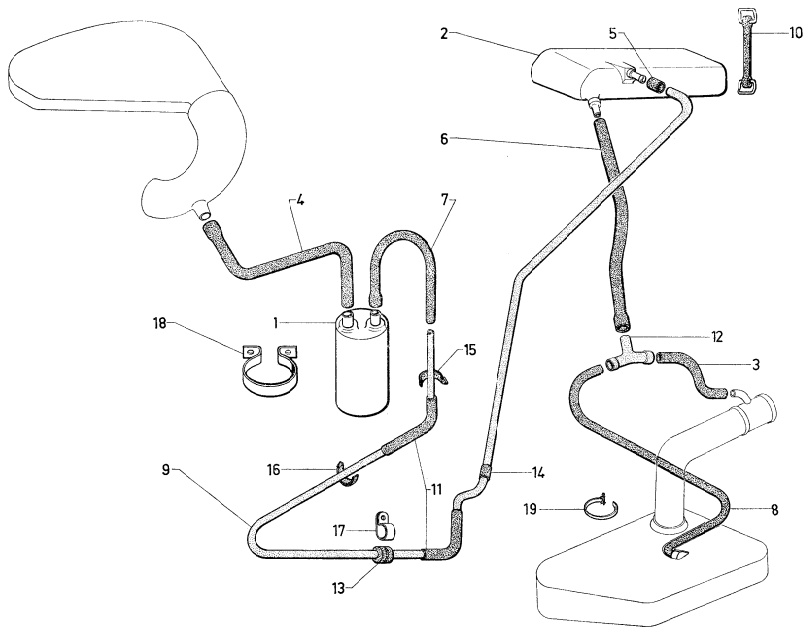




642

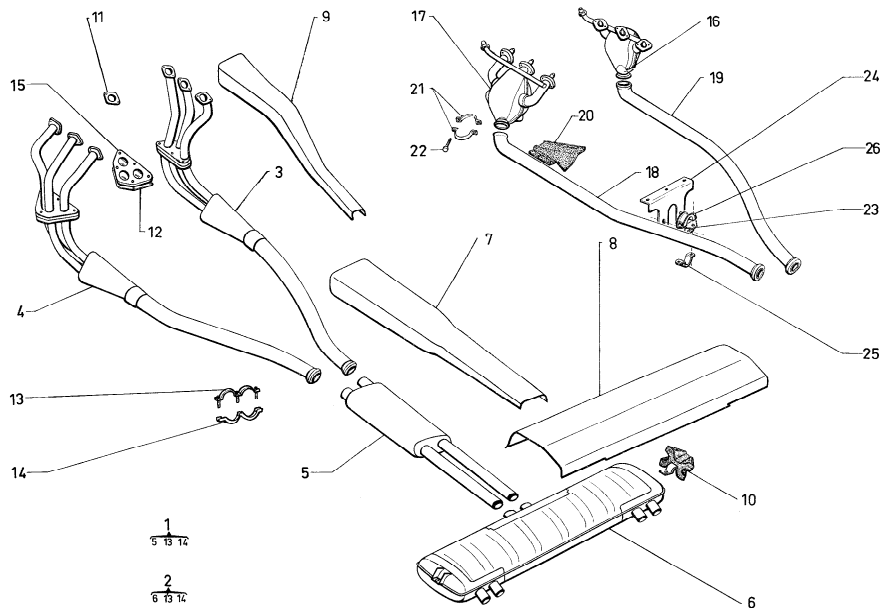
9-175

| I | NUMÉROS | K | | Réservoir et jauge à essence | Benzintank und Messgerät | Petrol tank and gauge unit | Depósito y medidor de gasolina | Serbatoio e misuratore benzina |
|----|--|---|---|---|--|--|---|--|
| 1 | 1 M 5 412 295 U A 174-84 ZC 9617 815 U | 3 | 8 × 4,5 × 1,5 → 6/71. <u>USA</u> . 6/71 → | Joint de vis : - du rhéostat. - de tube plongeur. - du rhéostat. | Dichtung f. Schraube: - f. Rheostaten. - für Tauchrohr. - für Rheostaten. | Gasket for screw: - for rheostat. - f. plunger tube. - f. rheostat. | Junta de tornillo : - de reostato. - de tubo zambullidor. - de reostato. | Guarnizione per vite : - per reostato. - per tubo pescante. - per reostato. |
| 2 | 6 S 5 412 125 W 6 S 5 418 103 Z | 1 | 90 l - nylon - R.m.p. 2/71 →. 90 l - (IE). 1 <u>USA</u> <u>GDN</u> <u>G-B</u> 1/72 →. | Réservoir avec bouchon de vidange : - renforcé. - métal. | Benzintank mit Ablassstopfen: - verstärkt. - aus Metall. | Fuel tank with drain plug: - reinforced. - metal. | Depósito de gasolina con tapón de vaciado : - reforzado. - metal. | Serbatoio benzina con tappo di scarico : - rinforzato. - metallo. |
| 3 | 2 S 5 406 027 N S 175-205 A | 1 | « Jaeger ». | Rhéostat de jauge. | Messgerät. | Gauge unit. | Reostato medidor. | Reostato misuratore. |
| 4 | 1 S 5 406 029 K S 175-215 A | 1 | 8 × 125. | Bouchon de vidange. | Ablassstopfen. | Drain plug. | Tapón de vaciado. | Tappo di scarico. |
| 5 | 2 S 5 406 039 U S 175-240 A | 1 | 69 × 79 × 555. | Goulotte de remplissage (caoutchouc). | Einfüllstutzen (Gummi) | Filler pipe (rubber). | Boca de llenado. | Bocchette riempimento. |
| 6 | 1 S 5 406 032 T S 175-220 A | 1 | | Bouchon de remplissage, ventilé. | Einfüllstopfen, belüftet. | Plug for filler, ventilated. | Tapón de llenado, ventilado. | Tappo di riempimento, ventilato. |
| 7 | 2 S 5 406 046 V S 175-262 A | 1 | 67 × 70 × 90. | Tubulure de remplissage (métal). | Einfüllstutzen (Metall). | Filler pipe (metal). | Tubo de llenado. | Tubo di riempimento. |
| 8 | 2 S 5 406 033 D S 175-232 A | 1 | 13 × 20 - L 1,050. | Tube de mise à l'atmosphère. | Entlüftungsrohr. | Vent pipe. | Tubo de puesta al aire. | Tubo di rimessa nell'aria libera. |
| 9 | 1 S 5 406 043 M S 175-274 A | 2 | 65 × 102 - L 11,5. | Collerette d'étanchéité. | Dichthülse. | Sealing collar. | Collarin de estanqueid. | Collarino di tenuta. |
| 10 | 1 S 5 406 045 J S 175-257 A | 1 | 8 × 16 × 2. | Joint de bouchon. | Dichtung f. Ablassstopfen. | Sealing gasket for plug. | Junta de tapón. | Guarnizione per tappo. |
| 11 | 1 S 5 402 981 E | 1 | ∅ 36 × 55 × 1,5 - R.m.p. 10/70 →. | Joint de rhéostat. | Dichtung f. Rheostaten. | Gasket for rheostat. | Junta del reostato. | Guarniz. per reostato. |
| 12 | 1 S 5 406 009 T S 174-284 A | 1 | ∅ 5 × 7 - L 60. | Raccord entre aspiration et réservoir. | Anschlussstück zwischen Ansaugrohr und Tank. | Union between inlet and tank. | Racor entre aspiración y depósito. | Raccordo fra aspirazione e serbatoio. |

| I | NUMÉROS | K | Réservoir et jauge à essence (Suite) | Benzintank und Messgerät (Forts.) | Petrol tank and gauge (Cont.) | Depósito y medidor de gasolina (Cont.) | Serbatoio e misuratore benzina (Cont.) | |
|----|---------------------------------|---|--|--|--|--|---|--|
| 13 | 2 S 5 414 400 Z | 1 | « Jaeger » - (IE). | Réostat de jauge sans prise essence : | Messrheostat ohne Benzinanschluss : | Gauge unit without petrol take-off piece: | Reostato medidor sin toma de gasolina : | Reostato misuratore senza presa benzina : |
| | | 1 | (USA) (C.D.N.) (G.-B.) 1/72 →. | - | - | - | - | - |
| 14 | 1 T 5 419 945 W A 9175-914 L | 1 | (IE). R.p. 5 451 497 C. | Bouchon de réservoir métal : | Ablassstopfen f. Tank aus Metall : | Plug f. metal tank: | Tapón de deposito en metal : | Tappe per serbatoio in metallo : |
| | | 1 | (USA) (C.D.N.) (C.-B.) 1/72 →. | - | - | - | - | - |
| 15 | 2 S 5 419 119 T | 1 | (IE). | Tube plongeur. | Tauchrohr. | Plunger tube. | Tubo zambullidor. | Tubo pescante. |
| 16 | 1 S 5 419 120 D | 1 | (IE). | Joint tube plongeur : | Dichtung f. Tauchrohr: | Gasket f. plunger tubo: | Junta de zambullidor: | Guarnizione per tubo pescante: |
| | ZD 9096 700 W | 1 | (USA) (C.D.N.) (G.-B.) 1/72 →. | - | - | - | - | - |
| | 22 138 019 S | 3 | TFR 3,52 × 25,4 → 10/70. | Vis du rhéostat : | Schraube f. Messgerät : | Screw f. gauge unit: | Tornillo de reostato : | Vite per reostato : |
| | ZD 0213 800 W | 3 | TFB 3,52 × 13 10/70 →. | - | - | - | - | - |
| | 24 516 319 D | 3 | TCB M 4 × 12 - (IE). | - de tube plongeur. | - f. Tauchrohr. | - f. plunger tube. | - de tubo zambullidor. | - per tubo pescante. |
| | ZD 0451 630 W | 3 | (USA) (C.D.N.) (G.-B.) | - | - | - | - | - |
| | 21 065 009 P | 1 | 22 × 38 × 8. | Œillet. | Öse. | Eyelet. | Ojete. | Anello. |
| | ZD 9106 500 U | 1 | L 169 - I 5. | Collier sur goulotte. | Befestigungsschelle. | Collar on filler. | Collar, sujeción de boca. | Fasceta sul bocchetone. |
| | 22 986 029 S | 2 | L 600. | Collier. | Befestigungsschelle. | Collar. | Collar. | Fascetta. |
| | ZD 9298 600 U | 1 | L 240. | Collier sur réservoir. | Befestigungsschelle. | Collar on tank. | Collar sobre depósito. | Fascetta sul serbatoio. |
| | 22 996 029 N | | | | | | | |
| | ZD 9299 600 U | | | | | | | |
| | 26 140 119 D | | | | | | | |
| | ZC 9614 011 U | | | | | | | |
| | | | (G.-B.) (USA) (C.D.N.) | Pièces spéciales | Spezialteile | Special parts | Piezas especiales | Pezzi speciali |
| 2 | 6 S 5 421 244 R | 1 | (G.-B.) R.p. 5 418 103 Z. → 1/72 | Réservoir (métal). | Benzintank (Metall). | Fuel tank (metal). | Depósito (metal). | Serbatoio (metallo). |
| 6 | 1 S 5 413 835 H | 1 | (USA) (C.D.N.). | Bouchon de remplissage, non ventilé. | Einfüllstopfen, ohne Belüftung. | Filler plug, non- ventilated. | Tapón de llenado, no ventilado. | Tappo di riempimento, non ventilato. |
| 13 | 2 S 5 421 279 W | 1 | « Jaeger » (G.-B.) → 1/72. | Rhéostat de jauge avec prise essence. | Messgerät mit Benzinanschluss. | Gauge unit with petrol take-off piece. | Reostato medidor con toma de gasolina. | Reostato misuratore con presa benzina. |
| 15 | 2 S 5 420 086 D | 1 | 1/72 →. | Tube plongeur avec crépine. | Tauchrohr mit Sieb. | Plunger tube with stainer. | Tubo zambullidor con colado. | Tubo pescante con filtro. |



| I | NUMÉROS | K | USA   | Anti-pollution sur alimentation d'essence | Entgiftungsanlage an Kraftstoffanlage | Evaporative loss control | Anti-polución sobre alimentación de gasolina | Anti-polluzione sull'alimentazione benzina |
|----|--------------------------------|---|---|---|---------------------------------------|--------------------------------|--|--|
| 1 | GX 03 235 01 A | 1 | ∅ 94 - L 204. | Cartouche charbon actif. | Kolenpatrone. | Coal cartridge. | Cartucho de carbón. | Cartuccia di carbone. |
| 2 | 2S 5 413 837 E | 1 | | Réservoir de récupération avec bouchon. | Samler f. Dünste, mit Stopfen. | Vapor recovery box with cover. | Deposito de vapores con tapón. | Serbatoio vapori con tappo. |
| | | | | Tube souple : | Schlauch : | Flexible tube: | Tubo flexible: | Tubo flessibile: |
| 3 | 1S 5 413 838 R | 1 | Sup. - ∅ 13 × 19 - L 270. | - | - | - | - | - |
| 4 | 2S 5 413 841 Y | 1 | 1 ∅ 13 × 19 - 1 ∅ 18 × 24 - L 930. | - | - | - | - | - |
| 5 | 1S 5 413 842 J | 1 | ∅ 5 × 12. | - | - | - | - | - |
| 6 | 1S 5 414 307 N | 1 | 1 ∅ 4,5 × 9,5 - 1 ∅ 7,5 × 12,5 - L 300. | - | - | - | - | - |
| 7 | 2S 5 419 319 S DX 175-244 A | 1 | 1 ∅ 5 × 11 - 1 ∅ 9 × 15 - L 400. | - | - | - | - | - |
| 8 | 2S 5 420 228 X | 1 | 13 × 19 × 200. | - | - | - | - | - |
| 9 | 2S 5 413 840 M | 1 | Nylon - 4,5 × 6 × 4400. | Canalisation. | Leitung. | Tubing. | Canalización. | Canalizzazione. |
| 10 | 1S 5 413 844 F | 2 | | Sangle. | Band. | Belt. | Cinturón. | Ginghia. |
| 11 | 1S 5 419 318 F AZ 174-66 A | 2 | 5,5 × 7 × 130. | Gaine caoutchouc. | Gummihülle. | Rubber sheath. | Vaina de caucho. | Guaina di gomma. |
| 12 | 1D 5 419 316 J DX 144-219 A | 1 | ∅ 10 × ∅ 19 × ∅ 23. | Raccord 3 voies. | Dreivegverbindung. | 3-way union. | Racor de 3 boeas. | Raccordo a 3 vie. |
| | | | | Bague caoutchouc : | Gummihülse : | Rubber bush : | Anillo de caucho : | Boccola di gomma : |
| 13 | 1D 5 412 806 Y D 511-97 | 5 | 6 × 16 × 20. | - sous collier. | - unter Schelle. | - under collar. | - bajo collar. | - sotto collare. |
| 14 | 1S 5 419 317 V AM 174-75 | 1 | 6,2 × 10,2 × 15. | - sur canalisation. | - an Leitung. | - on tubing. | - sobre canalización. | - sulla canalizzazione. |
| 15 | 1D 5 413 291 V DS 391-140 | 1 | | Flèche caoutchouc : | Schlauchband : | Rubber clip: | Collar de caucho : | Fascetta di gomma : |
| 16 | GX 54 153 01 A | 1 | | - | - | - | - | - |
| 17 | 1D 5 413 305 X DX 394-125 | 5 | | Patte de canalisation. | Lasene für Leitung. | Lug for tubing. | Pata de canalización. | Staffa per canalizzazione. |
| 18 | 1S 5 413 834 X | 1 | | Collier de cartouche. | Schelle für Patrono. | Collar for cartridge. | Collar de cartucho. | Fascetta per cartuccia. |
| 19 | 26 140 119 D ZC 9614 011 U | 4 | | Collier. | Schelle. | Collar. | Collar. | Fascetta. |
| | | | | Vis : | Schraube : | Screw: | Tornillo : | Vite : |
| | 23 719 319 K ZD 9371 930 W | 2 | TH 7 × 20. | - de cartouche. | - für Patrono. | - for cartridge. | - de cartucho. | - per cartuccia. |
| | ZD 9454 000 Z | 1 | TCB 5 × 40. | - de collier de cartouche. | - f. Schelle. | - for collar. | - de collar. | - per fascetta. |
| | 25 259 019 E ZD 9525 900 W | 1 | HM 5 × 80. | Écrou de cartouche. | Mutter. | Nut. | Tuerca. | Dado. |
| | ZC 9615 829 U | 2 | | Écrou clip de cartouche. | Clips-Mutter. | Nut clip. | Tuerca clip. | Graffetta per vite. |

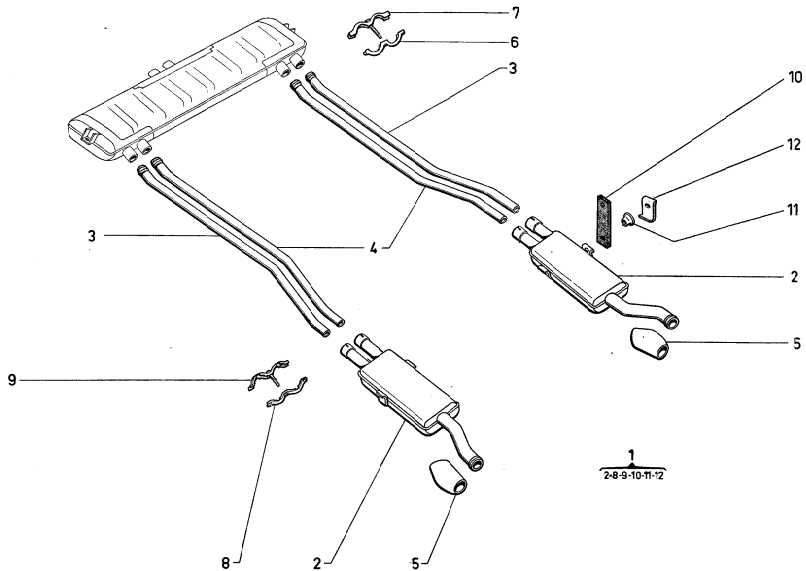


| I | NUMÉROS | K | | Échappement Partie AV | Auspuffanlage Vorderer Teil | Exhaust Front part | Escape Parte delantera | Scarico Parte anteriore |
|----|--------------------------------|---|-------------|--|--|---|--|---|
| 1 | 4 S 5 431 252 Y | 1 | | Ensemble pot de détente. | Gesamtteil Vorschalldämpfer. | Expansion chamber assy. | Conjunto de depósito de expansión. | Insieme marmitta espansione. |
| 2 | 4 S 5 431 253 J | 1 | | Ensemble pot échappement. | Gesamtteil Nachschalldämpfer. | Exhaust chamber assy. | Conjunto de depósito de escape. | Insieme marmitta scarico. |
| 3 | 4 S 5 406 061 H S 182-017 A | 1 | D. | Tubuhure assemblée : | Krümmer, insgesamt : | Manifold assy: | Colector unido : | Collettore assemiato : |
| | 4 S 5 419 566 B | 1 | D ⑤ ⑥ | 9/72 → - | - | - | - | - |
| | | 1 | D - BW. | - | - | - | - | - |
| | | 1 | D - DW ⑤ ⑥ | 9/72 → - | - | - | - | - |
| 4 | 4 S 5 406 062 U S 182-018 A | 1 | G. | Tubuhure assemblée : | Krümmer, insgesamt : | Manifold assy: | Colector unido : | Collettore assemiato : |
| | 4 S 5 419 565 R | 1 | G ⑤ ⑥ | 9/72 → - | - | - | - | - |
| | | 1 | G - BW. | - | - | - | - | - |
| | | 1 | G - BW. ⑤ ⑥ | 9/72 → - | - | - | - | - |
| 5 | 4 S 5 406 063 E S 182-019 A | 1 | | Pot de détente assemblé. | Vorschalldämpfer. | Expansion chamber assy. | Depósito de expansión unido. | Marmitta di espansione assemata. |
| 6 | 4 S 5 406 064 R S 182-020 A | 1 | | Pot d'échappement. | Nachschalldämpfer. | Exhaust chamber. | Depósito de escape. | Marmitta di scarico. |
| 7 | 2 S 5 406 078 T S 182-132 A | 1 | | Écran : - de pot de détente. | Abschirmung für : - Vorschalldämpfer. | Shield: - for expansion chamber. | Pantalla : - de depósito de expansión. | Schermo : - per marmitta espans. |
| 8 | 2 S 5 406 081 A S 182-140 A | 1 | | - de silencieux transversal. | - Nachschalldämpfer. | - for exhaust chamber. | - de depósito de escape. | - per marmitta scarico. |
| 9 | 2 S 5 406 084 H S 182-144 A | 1 | D. | Écran d'extension : | Abschirmung : | Extension shield: | Pantalla de extensión : | Schermo per prolunga : |
| | 2 S 5 432 597 T | 1 | D - BW. | - | - | - | - | - |
| | 2 S 5 406 085 U S 182-145 A | 1 | G. | - | - | - | - | - |
| | 2 S 5 432 601 L | 1 | G - BW. | - | - | - | - | - |
| 10 | 1 S 5 406 148 D S 182-271 A | 2 | | → 9/71. Bloc élastique avec patte de pot d'échappement : | Silentblock mit Lasche für Nachschalldämpfer : | Elastic block with plate for exhaust silencer : | Bloque elastico con pata de depósito de escape : | Blocco elastico con staffa per marmitta scarico : |
| | 1 S 5 410 465 C | 2 | | 9/71 → - | - | - | - | - |

| I | NUMÉROS | K | Échappement Partie AV (Suite) | Auspuffanlage Vorderer Teil (Forts.) | Exhaust Front part (Cont.) | Escape Parte delantera (Cont.) | Scarico Parte anteriore (Cont.) |
|----|--------------------------------|----|---|--|--|--|---|
| 11 | 1 S 5 406 092 V S 182-207 A | 6 | G et D. 3 Joint entre culasse et tubulure sup. | Dichtung zwischen Zylinderkopf und oberem Krümmer. | Joint between cylinder head and upper manifold. | Junta entre culata y colector superior. | Guarniz. fra testata e collettore superiore. |
| 12 | 1 S 5 406 093 F S 182-208 A | 2 | G et D. 7 Joint entre tubulures sup. et inf. : | Dichtung zw. Krümmern : | Joint between manifolds: | Junta entre colectores : | Guarniz. fra collettori : |
| | | 4 | G et D - BW. - | - | - | - | - |
| 13 | 1 S 5 406 128 L S 182-248 A | 2 | Sup. - avec vis. | Schellenhälfte : - mit Schrauben. | Half collar: - with screw. | Medio-collar : - con tornillo. | Semicollare : - con vite. |
| 14 | 1 S 5 406 133 R S 182-255 A | 2 | Inf. - | - | - | - | - |
| 15 | 2 S 5 419 562 H | 2 | G et D - BW. Entretoise entre tubulures. | Abstandsstück zwischen Krümmern. | Spacer between manifolds. | Separador entre colectores. | Distanziale fra collettori. |
| | 1 S 5 406 075 K | 2 | Support de bloc élastique. | Halterung für Silentblock. | Elastic block bracket. | Soporte de bloque elástico. | Supporto per blocco elastico. |
| | 22 541 009 T ZD 9254 100 U | 12 | 8,5 × 18 × 2. Rondelle plate des tubulures sur culasse. | Flache Scheibe f. Krümmer am Zylinderkopf. | Manifold washer on cylinder head. | Arandela de colectores sobre culata. | Rondella per collettori sulla testata. |
| | 22 904 019 D ZD 9290 400 U | 8 | Co 7,2 × 14,2 × 1,4. Rondelle pour bride de liaison. | Scheibe für Verbindungsflansch. | Connecting clamp washer. | Arandela de brida de unión. | Rondella per flangia di collegamento. |
| | 22 902 019 P ZD 9290 200 U | 9 | Co ø 5,1 × 12,2. Rondelle écran sur caisse. | Scheibe an Abschirmung an Karosserie. | Shield washer, on body. | Arandela de pantalla sobre caja. | Rondella per schermo sulla scocca. |
| | 23 658 019 F ZD 9365 800 W | 4 | TH M 5 × 0,80 - L 10. Vis : - écran sur caisse. | Schraube : - für Abschirmung an Karosserie. | Screw: - shield, on body. | Tornillo : - de pantalla sobre caja. | Vite : - per schermo sulla scocca. |
| | 23 722 019 H ZD 9372 200 W | 4 | d'enjoliveurs. - des demi-colliers. | - für Zierkappe. - für Schellenhälften. | - for embellisher. - for half collar. | - de embellecedor. - de medio-collares. | - per modanatura. - per semicollari. |
| | 25 241 009 U ZD 9534 100 U | 8 | TH M 7 × 100 - L 45. Érou : - bride de liaison. | Mutter : - für Verbindungsflansch. | Nut: - for connecting flange. | Tuerca : - de brida de unión. | Dado : - per flangia di collegam. |
| | 25 210 009 M ZC 9615 044 U | 12 | H 7 × 100. - des demi-colliers. | - für Schellenhälften. | - for half collar. | - de medio-collares. | - per semicollari. |

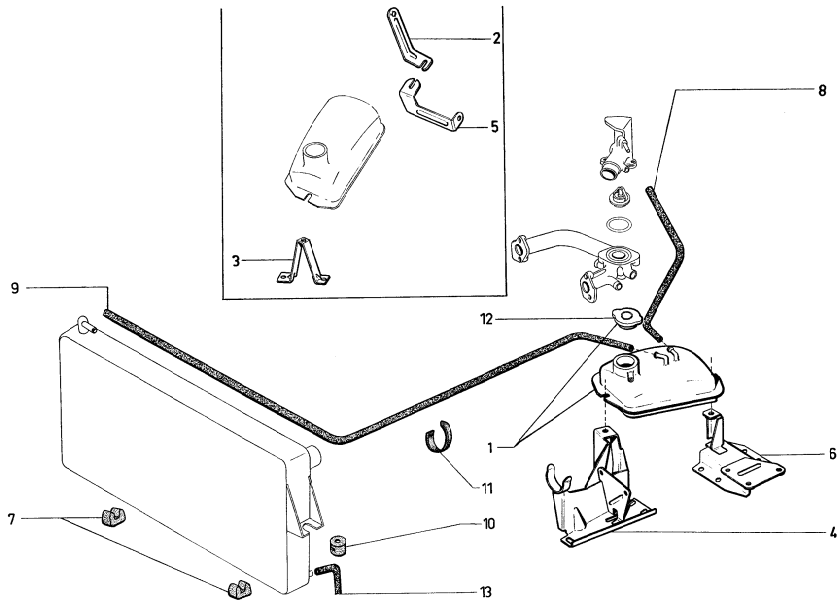
| I | NUMÉROS | K | | Échappement Partie AV (Suite) | Auspuffanlage Vorderer Teil (Forts.) | Exhaust Front part (Cont.) | Escape Parte delantera (Cont.) | Scarico Parte anteriore (Cont.) |
|----|--|----|---------------------------------------|---|---|---|---|--|
| | 25 211 009 G ZC 9615 072 U ZC 0615 859 U | 12 | H 8 × 125. | - tubulures sur culasse. | - für Krümmer. | - for manifold. | - de colectores. | - per coll-ttori. |
| | | 4 | « Rapid » - Ø 5. | - écran sur pot. | - für Abschirmung. | - for screen. | - de pantalla. | - per schermo. |
| | 26 161 539 E ZC 9616 153 U | 10 | 7 × 42 - F 10,5 - F 20. | Goujon assemblage des tubulures : | Stehbolzen z. Befest. der Krümmer : | Assy stud for manifolds: | Esparrago de unión de colectores : | Prigioniero per collettori |
| | 26 161 579 R ZC 9616 157 U | 10 | 7 × 50,5 - F 10,5 - F 35 - (IE) - BW. | - | - | - | - | - |
| | | | (C D N) (U S A) | Pièces spéciales anti-pollution | Spezialteile bei Entgiftungsanlage | Special parts for emission control | Piezas especiales antipolución | Pezzi speciali antipolluzione |
| | | | | Écran revêtu : | Abschirmung für : | Covered shield: | Pantalla de : | Schermo per : |
| 7 | 2 S 5 445 717 B | 1 | | - de pot de détente. | - Vorschalldämpfer. | - f. expansion chamber. | - deposito de expansión. | - marmitta espansione. |
| 8 | 2 S 5 445 719 Y | 1 | | - de silencieux. | - Nachschalldämpfer. | - f. exhaust chamber | - deposito de escape. | - marmitta di scarico. |
| | | | | Tubulures : | Krümmer : | Manifold: | Colector : | Collettore : |
| 16 | 4 S 5 434 620 G | 1 | Sup. D - R.m.p. 10/72 → | - avec écran. | - mit Abschirmung. | - with shield. | - con pantalla. | - con schermo. |
| 17 | 4 S 5 434 619 W | 1 | Sup. G - R.m.p. 10/72 → | - avec écran. | - mit Abschirmung. | - with shield. | - con pantalla. | - con schermo. |
| 18 | 4 S 5 414 108 A | 1 | Inf. G. | - | - | - | - | - |
| | 4 S 5 414 624 J | 1 | Inf. G - BW. | - | - | - | - | - |
| 19 | 4 S 5 414 106 D | 1 | Inf. D. | - | - | - | - | - |
| | 4 S 5 414 626 F | 1 | Inf. D - BW. | - | - | - | - | - |
| 20 | 4 S 5 420 083 W | 1 | | Écran de protection de faisceau de freins. | Abschirmung für Bremsleitungen. | Schild for brake tube assy. | Pantalla de haz de tubos de freno. | Schermo per fascio idraulico freno. |
| 21 | 1 D 5 412 130 T D 182-6 A | 4 | | Demi-collier de tubulures. | Schellenhälfte. | Half collar. | Medio-collar. | Semicollare. |
| 22 | 0 D 5 412 151 D D 182-91 | 4 | | Vis de colliers. | Schraube f. Schelle. | Screw f. collar. | Tornillo de collar. | Vite per collare. |
| 23 | 1 S 5 438 638 F | 1 | 1 Ø 8,5 - D. | Patte de collier de tube : | Lasche f. Schelle : | Collar tube: | Pata de collar : | Staffa per fascetta : |
| | 1 S 5 438 639 S | 9 | 1 Ø 8,5 - G. | - | - | - | - | - |
| 24 | 2 S 5 438 640 C | 1 | 140 × 193 - 3 Ø 8,5. | Équerre des tubes. | Winkel f. Rohre. | Tube square. | Escuadra de tubos. | Squadra per tubi. |
| 25 | 1 S 5 438 641 N | 2 | Inf. | Collier des tubulures : | Schelle f. Krümmer: | Manifold collar: | Collar de colector : | Fascetta collettore : |
| 26 | 1 S 5 438 642 Z | 2 | Sup. | - | - | - | - | - |

| I | NUMÉROS | K | Échappement Partie AV (Suite) | Auspuffanlage Vorderer Teil (Forts.) | Exhaust Front part (Cont.) | Escape Parte delantera (Cont.) | Scarico Parte anteriore (Cont.) | |
|---|-----------------|----|---------------------------------------|--|----------------------------------|--------------------------------------|---------------------------------------|------------------------|
| | | | (USA) (C.D.N.) | | | | | |
| | 2 S 5 415 355 E | 1 | Ext. | Isolant d'écran de tubulure D et G : | Isolierstück für Abschirmung : | Screen insulation: | Aislante de pantalla : | Isolante per schermo : |
| | 2 S 5 415 356 R | 1 | Int. | - | - | - | - | - |
| | 2 S 5 415 357 B | 1 | Ext. | Écran aluminium de tubulure D et G : | Alu-Abschirmung : | Alu-screen for manifolds: | Pantalla alu : | Schermo alu : |
| | 2 S 5 415 358 M | 1 | Int. | - | - | - | - | - |
| | ZC 9618 802 U | 8 | TB Ø 2,8. | Rivet « Pop ». | « Pop »-Niet. | « Pop » rivet. | Remache « Pop ». | Rivetto « Pop ». |
| | 23 766 009 U | 2 | TH M 8 × 18. | Vis : | Schraube : | Screw: | Tornillo : | Vite : |
| | ZD 9376 600 U | | | - | - | - | - | - |
| | 23 767 319 Z | 4 | TH M 8 × 20. | - | - | - | - | - |
| | ZD 9376 730 W | | | - | - | - | - | - |
| | 25 242 009 N | 5 | H M 8. | Écrou. | Mutter. | Nut. | Tuerca. | Dado. |
| | ZD 9524 200 U | | | - | - | - | - | - |
| | 22 907 019 M | 11 | Ø 8,2 × 18,2. | Rondelle. | Scheibe. | Washer. | Arandela. | Rondella. |
| | ZD 9290 706 U | | | - | - | - | - | - |
| | | | ® ® 1/71 → 9.72 | Pièces spéciales | Spezialteile | Special parts | Piezas especiales | Pezzi speciali |
| | | | Tubulures complètes avec bouchons : | Krümmen, komplett, mit Stopfen : | Complete manifold with plugs: | Colector completo con tapones : | Collettore completo con tappi : | |
| 1 | 4 S 5 400 989 C | 1 | D. | - | - | - | - | - |
| | 4 S 5 420 199 G | 1 | D - BW. | - | - | - | - | - |
| 2 | 4 S 5 400 988 C | 1 | G. | - | - | - | - | - |
| | 4 S 5 420 200 W | 1 | G - BW. | - | - | - | - | - |
| | 1 S 5 401 550 A | 6 | Bouchons de tubulures. | Stopfen f. Krümmen. | Plug f. manifold. | Tapón de colector. | Tappo per collettore. | |
| | 1 S 5 424 582 Y | 6 | Vis raccord pour prélèvement des gaz. | Verbindungsschraube zum Gasabziehen. | Union screw for gas taking. | Tornillo-racor para toma de gas. | Vite-raccordo per prelievo di gas. | |



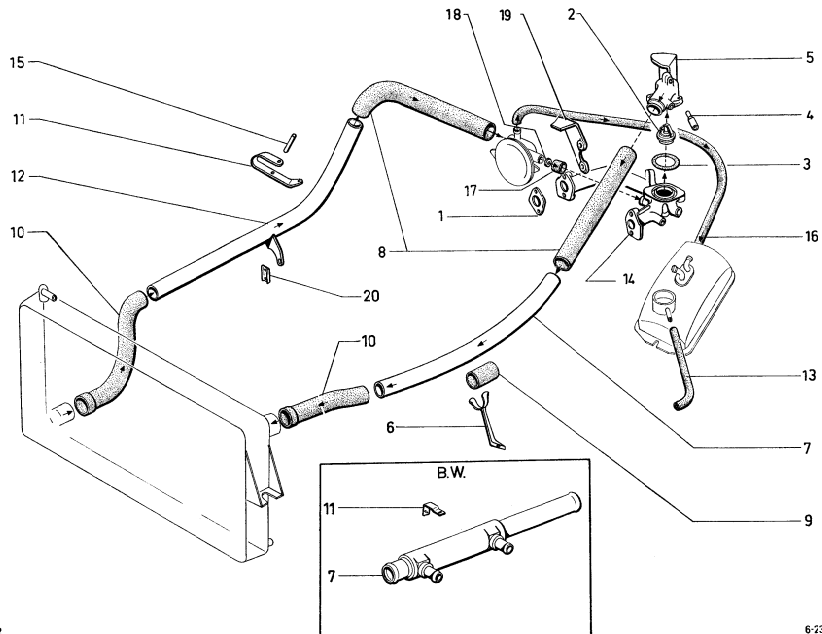
| I | NUMÉROS | K | | Échappement Partie AR | Auspuffanlage Hinterer Teil | Exhaust Rear part | Escape Parte trasera | Scarico Parte posteriore |
|----|--|--------|------------------------------------|--------------------------------|---------------------------------------|-----------------------|--|---------------------------------------|
| 1 | 4 S 5 431 254 V 4 S 5 431 255 F | 1 1 | D. G. | Ensemble pot d'absorption : | Gesamtheit Dämpfungstopf : | Damping chamber assy: | Conjunto de depósito amortiguador : | Insieme marmitta ammortizzatrice : |
| 2 | 4 S 5 406 065 B S 182-021 A 4 S 5 406 066 M S 182-022 A | 1 1 | D. G. | Pot d'absorption : | Dämpfungstopf: | Damping chamber: | Depósito amortiguador : | Marmitta ammortizzatrice: |
| 3 | 4 S 5 438 521 J 4 S 5 438 520 Y | 1 1 | Ext. D - R.m.p. Ext. G - R.m.p. | Tube d'échappement : | Auspuffrohr : | Exhaust pipe: | Tubo de escape : | Tubo di scarico : |
| | | | | - 2 coudes. | - 2 Krümmungen. | - 2 elbows. | - 2 codos. | - 2 gomiti. |
| | | | | 11/72 → | - 2 coudes. | - 2 Krümmungen. | - 2 codos. | - 2 gomiti. |
| 4 | 4 S 5 438 523 F 4 S 5 438 522 V | 1 1 | Int. D - R.m.p. Int. G - R.m.p. | - 2 coudes. | - 2 Krümmungen. | - 2 elbows. | - 2 codos. | - 2 gomiti. |
| | | | | 11/72 → | - 2 coudes. | - 2 Krümmungen. | - 2 codos. | - 2 gomiti. |
| 5 | 1 S 5 406 072 C S 182-107 A 1 S 5 406 073 N S 182-108 A | 1 1 | AR D - 2 ∅ 5. AR C - 2 ∅ 5. | Enjoleur : | Zierstück : | Exhaust embellisher: | Embellededor : | Abbellimento : |
| | | | | - | - | - | - | - |
| 6 | 1 D 5 410 412 B DX 182-09 | 2 | | Demi-collier : | Schellenhälfte : | Half-collar: | Medio-collar : | Semicollare : |
| | | | | - inf. nu. | - untere, o. Ausrüst. | - lower, only. | - inf. desnudo. | - inferiore nudo. |
| 7 | 1 S 5 406 149 P S 182-272 A | 2 | | - sup. avec vis. | - obere mit Schraube. | - upper with screw. | - sup. con tornillo. | - sup. con vite. |
| 8 | 1 S 5 406 145 W S 182-267 A | 2 | | - inf. nu. | - untere, o. Ausrüst. | - lower, only. | - inf. desnudo. | - inferiore nudo. |
| 9 | 1 S 5 406 146 C S 182-268 A | 2 | | - sup. avec vis. | - obere mit Schraube. | - upper with screw. | - sup. con tornillo. | - sup. con vite. |
| 10 | 1 M 5 410 471 T DS 182-80 B | 4 | | Bande élastique nuc. | Elastisches Band, ohne Ausrüstung. | Elastic strap only. | Banda elastica desnuda. | Striscia elastica nuda. |
| 11 | 1 D 5 410 472 D D 182-85 | 8 | | Entretoise. | Abstandsstück. | Distance piece. | Separador. | Distanziale. |

| I | NUMÉROS | K | Échappement Partie AR (Suite) | Auspuffanlage Hinterer Teil (Forts.) | Exhaust Rear part (Cont.) | Escape Parte trasera (Cont.) | Scarico Parte posteriore (Cont.) |
|----|--------------------------------|----|--|--|---|--|---|
| 12 | 1 S 5 406 156 R S 182-285 A | 8 | Plaquette des bandes élastiques. | Plaketten f. Spannbänder. | Plate for elastic straps. | Plaqueta de bandas elast. | Piastrina per striscie elast. |
| | 22 762 009 S ZD 9276 200 U | 6 | 7.5 × 20 × 2. | | | | |
| | 22 903 019 J ZD 9290 300 U | 2 | 5.1 × 16.2 × 1.3. | | | | |
| | 22 907 019 M ZD 9290 700 U | 2 | Co 8.2 × 18.2 × 1.4. | | | | |
| | 22 904 019 D ZD 9290 400 U | 8 | Co 7.2 × 14.2 × 1.4. | | | | |
| | 23 459 019 M ZD 9345 900 W | 4 | TH M 7 × 100 - L 35. | | | | |
| | 23 464 019 K ZD 9346 400 W | 8 | TH M 7 × 100 - L 22. | | | | |
| | 23 658 019 F ZD 9305 800 W | 9 | TM M 5 × 0,80 - L 10. | | | | |
| | 23 718 019 E ZD 9371 800 W | 6 | TH M 7 × 100 - L 12. | | | | |
| | 23 658 019 F ZD 9305 800 W | 2 | TH M 5 × 0,80 - L 10. | | | | |
| | ZD 9526 100 Z | 8 | H M 7 × 100. | | | | |
| | 25 210 009 M ZC 9615 044 U | 15 | H 7 × 100. | | | | |
| | 25 603 029 U ZC 9615 930 U | 2 | H 8 × 100. | | | | |
| | | | Rondelle : - d'écran sur caisse. - d'enjoliveurs. - de pot sur blocs. - d'écran sur caisse. | Scheibe : - für Abschirmung. - für Zierleiste. - für Topf. - für Abschirmung. | Washer: - for shield. - for embellisher. - for chamber. - for shield. | Arandela: - de pantalla. - de embellecedor. - de depósito. - de pantalla. | Rondella : - per schermo. - per modanat. - per marmitta. - per schermo. |
| | | | Vis : - des demi-colliers. - pour bande élastique. - - de patte de liaison. - d'enjoliveur. | Schraube : - für Schellenhälften. - für Spannbänd. - - für Verbindungslasche. - für Zierstücke. | Screw: - for half collar. - for elastic strap. - - for connecting lug. - for embellishers. | Tornillo : - de medio-collar. - para banda elastica. - - de pata de unión. - de embellecedores. | Vite : - per semicollare. - per striscia elastica. - - per staffa. - per abbellimenti. |
| | | | Écrou : - pour bandes élastiques. - des demi-colliers. - du pot sur blocs. | Mutter : - für Spannbänder. - für Schellenhälften. - für Vorschalldämpfer. | Nut: - for elastic strap. - for half collar. - for exhaust chamber. | Tuerca : - de banda elastica. - de medio collar. - de depósito. | Dado : - per striscia. - per semicollare. - per marmitta. |



| I | NUMÉROS | K | | Radiateur et nourrice d'eau | Kühler und Wasserauffüllbehälter | Water radiator and feed tank | Radiator y nodriza de agua | Radiatore e nutrice dell'acqua |
|----|---------------------------------|--------|---------------------------------------|---|--|---|---|---|
| 1 | 2 S 5 406 272 B S 232-213 A | 1 | → 9/72. | Nourrice avec bouchon et écran de protection : | Wasserauffüllbehälter mit Stopfen und Abschirmung : | Water feed tank with plug and protector shield : | Nodriza de agua con tapón y pantalla de protección : | Nutrice dell'acqua con tappo e schermo : |
| | 2 S 5 418 453 D | 1 (IE) | → 9/72. | - | - | - | - | - |
| | | 1 TT | 9/72 →. | - | - | - | - | - |
| | | | | Support de nourrice : | Träger für Wasserauffüllbehälter : | Support for feed tank : | Soporte de nodriza : | Supporto per nutrice : |
| 2 | 1 S 5 406 273 M S 232-214 A | 1 | → 9/72. | - sur tôle d'auvent. | - am Windfangblech. | - on front panel. | - sobre chapa de salpic. | - sulla lamiera socca. |
| 3 | 1 S 5 406 274 Y S 232-215 A | 1 | → 9/72. | - sur brancard d'unit. | - am Unterzug. | - on unit siderail. | - sobre vara de unidad. | - sul longherone socca. |
| 4 | 1 S 5 418 442 J | 1 (IE) | → 9/72. | - | - | - | - | - |
| | | 1 TT | 9/72 →. | - | - | - | - | - |
| 5 | 1 S 5 406 275 J S 232-216 A | 1 | → 9/72. | - fixation AR. | - an hinterer Befestigung. | - for rear securing. | - de fijación tras. | - di fissaggio posteriore. |
| 6 | 1 S 5 418 446 Z | 1 (IE) | → 9/72. | - | - | - | - | - |
| | | 1 TT | 9/72 →. | - | - | - | - | - |
| 7 | 1 S 5 406 277 F S 232-249 A | 2 | Inf. | Guide du radiateur. | Führung für Kühler. | Guide for radiator. | Guia de radiador. | Guida per radiatore. |
| 8 | 2 S 5 406 279 G S 232-274 A | 1 | 5,5 × 10,5 × 325 → 9/72. | Tube de dégazage : - moteur à nourrice. | Überlaufrohr : - vom Motor zum Auffüllbehälter. | Vapour pipe: - from engine to feed tank. | Tubo de degasificación : - de motor a nodriza. | Tubo di sfogo : - da motore a nutrice. |
| | 2 S 5 418 455 A | 1 | 5,5 × 10,5 × 370 - (IE) → 9/72. | - | - | - | - | - |
| | | 1 TT | 9/72 →. | - | - | - | - | - |
| 9 | 2 S 5 406 280 N S 232-276 A | 1 | 5,5 × 10,5 × 1930. | - radiateur à nourrice. | - vom Kühler zum Auffüllbehälter. | - from radiator to feed tank. | - de radiador a nodriza. | - da radiatore a nutrice. |
| 10 | 1 S 5 406 284 G S 232-294 A | 2 | Sup. | Bloc élastique de radiateur. | Silentblock für Kühler. | Flexible block f. radiator. | Bloque elast. de radiador. | Blocco elast. radiatore. |
| 11 | 1 M 5 413 303 A AM 175-272 A | 2 | L 245. | Collier de tube de dégazage. | Schelle f. Überlaufrohr. | collar for vapour pipe. | Gollar de tubo de degasif. | Fascetta per tubo sfogo. |
| 12 | 1 D 5 412 346 Y D 392-03 | 1 | (1 ^o) - R.p. 5 418 102 N. | Bouchon de nourrice : | Stopfen f. Auffüllbehälter : | Feed tank plug : | Tapón de nodriza : | Tappo della nutrice : |
| | 1 D 5 418 102 N | 1 | (2 ^o). | - avec soupape commandée. | - m. Betätigbarem Ventil. | - with controlable valve. | - con valvula mandada. | - con valvola comandata |

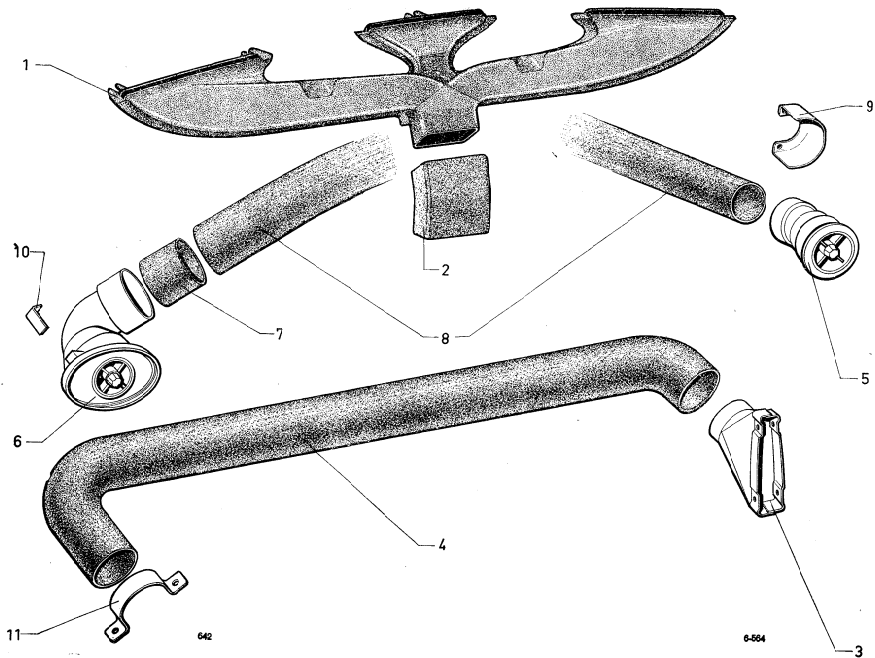
| | NUMÉROS | K | | Radiateur et nourrice d'eau <i>(Suite)</i> | Kühler und Wasserauffüllbehälter <i>(Forts.)</i> | Water radiator and feed tank <i>(Cont.)</i> | Radiator y nodriza de agua <i>(Cont.)</i> | Radiatore e nutrice dell'acqua <i>(Cont.)</i> |
|----|---------------|---|----------------------|--|--|---|---|---|
| 13 | DX 235-4 | 1 | 6 × 5 × 340. | Tube de vidange. | Ablassrohr. | Drain pipe. | Tubo de vaciado. | Tubo di scarico. |
| | ZD 734 009 X | 2 | 8,5 × 24 × 2. | Rondelle de radiateur. | Scheibe für Kühler. | Washer for radiator. | Arandela de radiador. | Rondella per radiatore. |
| | ZD 9278 400 U | 2 | Co 7,5 × 18,2 × 1,2. | Rondelle. | Scheibe. | Washer. | Arandela. | Rondella. |
| | ZD 9290 500 Z | 8 | Co 6,2 × 14 × 1,9. | Rondelle guide de conduit. | Scheibe für Leitung. | Washer for duct guide. | Arandela de conducto. | Rondella per condotto. |
| | ZD 9290 800 U | 2 | TH M 7 × 100 - L 20. | Vis. | Schraube. | Screw. | Tornillo. | Vite. |
| | ZD 9290 900 U | 8 | H M 7 × 100. | Écrou nourrice d'eau. | Mutter für Auffüllbehälter. | Nut for feed tank. | Tuerca de nodriza. | Dado per nutrice. |
| | ZD 9371 930 W | 2 | H M 6 × 100. | Écrou guide de conduit. | Mutter für Leitung. | Duct guide nut. | Tuerca de conducto. | Dado per condotto. |
| | ZD 9524 100 U | 2 | H 8 × 125. | Écrou autofrené. | Selbstsichernde Mutter. | Self secured nut. | Tuerca autofrenada. | Dado autofrenato. |
| | ZD 9526 900 U | 2 | | Collier de tube. | Befestigungsschelle. | Tightening collar. | Collar de sujeción | Fascetta di bloccaggio. |
| | ZD 9535 400 U | 2 | | | | | | |
| | ZC 9614 042 U | 4 | | | | | | |



| I | NUMÉROS | K | Canalisations d'eau | Wasserleitungen | Water piping | Canalización de agua | Canalizzazioni dell'acqua |
|----|---|---|--|---|---------------------------------|-------------------------|---------------------------|
| 1 | 1 S 5 405 618 T S 112-178 A | 2 | Joint du collecteur. | Dichtung. | Collector pipe joint. | Junta de colector. | Guarniz. del collettore. |
| 2 | 1 S 5 406 285 T S 234-101 A | 1 | 36 × 40 × 54. Régulateur therm. | Thermostatregler. | Thermostatic regulator. | Regulador termostático. | Regolatore termostatico. |
| 3 | 1 S 5 406 286 D S 234-197 A | 1 | 58,42 × 63,7 × 2,12. Joint du couvercle. | Dichtung des Deckels. | Joint for regulator cover. | Junta de tapa. | Guarn. del coperchio. |
| 4 | 1 S 5 406 287 D S 234-198 A | 1 | 5 × 0,80 - L 20. Raccord sur couvercle. | Anschluss am Deckel. | Pipe union on cover. | Racor sobre tapa. | Raccordo sul coperchio. |
| 5 | 1 S 5 406 288 A S 234-199 A | 1 | 2 ∅ 7,5 - entr. 80. Couvercle de régulateur. | Thermostatreglerdeckel. | Cover for regulator. | Tapa de regulador. | Coperchio per regolatore. |
| 6 | 1 S 5 406 291 H S 235-138 A | 1 | G. Support de durite. | Halterung für Schlauch. | Complete support f. duct. | Soporte de tubo. | Supporto per tubo. |
| 7 | 2 S 5 406 293 E S 235-140 A 2 S 5 417 922 G | 1 | G - ∅ 37 × 40 × 640 → 7/72. Tube de refoulement : | Rücklaufrohr : | Return pipe: | Tubo de regolfo : | Tubo di rifluimento : |
| | | 1 | G - (IE) - ∅ 37 × 40 × 560 → 7/72. - sans échangeur. | - ohne Tauscher. | - without exchanger. | - sin cambiador. | - senza scambiatore. |
| | | 1 | G 7/72 →. | - | - | - | - |
| | | 1 | G - BW - L 560. - avec échangeur. | - mit Tauscher. | - with exchanger. | - con cambiador. | - con scambiatore. |
| 8 | 2 S 5 406 294 R S 235-141 A 2 S 5 417 814 H | 1 | AR G → 7/72. Tube souple : | Diegsamer Schlauch - an Wasserpumpe. | Flexible pipe: - water pipe. | Tubo flexible : | Tubo flessibile : |
| | | 1 | AR G - (IE) → 7/72. - sur pompe à eau. | - | - | - sobre bomba agua. | - sulla pompa acqua. |
| | | 1 | TT → 7/72 →. | - | - | - | - |
| | | 1 | AR D. - de collecteur. | - für Sammelrohr. | - for collector pipe. | - de colector. | - su' collettore. |
| 9 | 1 S 5 406 295 B S 235-142 A | 1 | 40 × 70 → 7/72. Tube de protection. | Abschirmrohr. | Protector pipe. | Tubo de protección. | Tubo di protezione. |
| 10 | 1 S 5 406 296 M S 235-144 A | 1 | Sup. AV G. Durite liaison : | Verbindungsschlauch : | Connecting duct: | Tubo de unión : | Tubo di collegamento : |
| | | 1 | Inf. AV D. - | - | - | - | - |
| 11 | 1 S 5 406 299 V S 235-148 A 1 S 5 414 086 L | 1 | AR D. Patte: | Befestigungslasche : | Rear lug: | Pata : | Staffa : |
| | | 1 | BW. - | - | - | - | - |

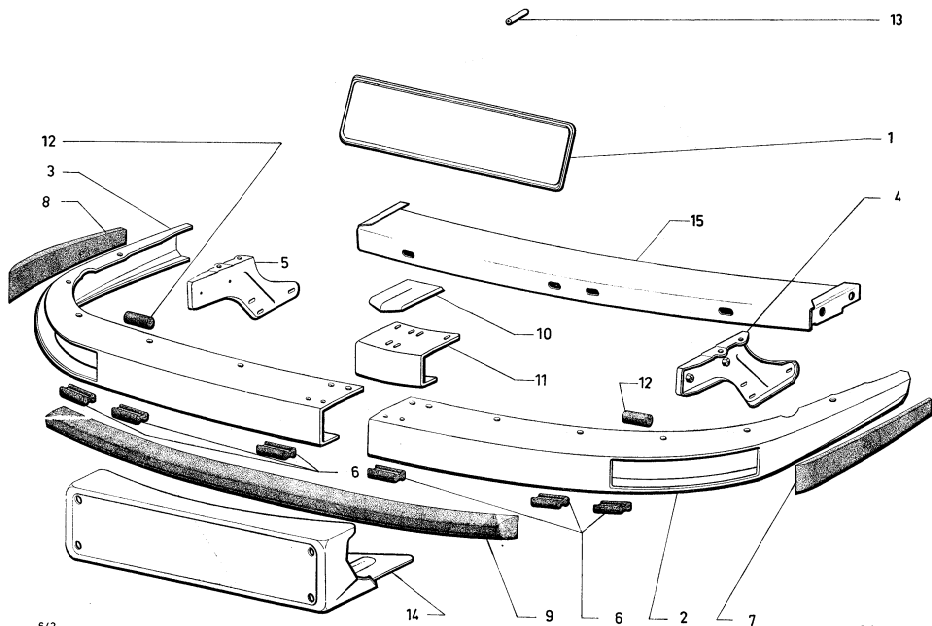
| I | NUMÉROS | K | | Canalisations d'eau (Suite) | Wasserleitungen (Forts.) | Water piping (Cont.) | Canalización de agua (Cont.) | Canalizzazioni dell'acqua (Cont.) | |
|----|--------------------------------|---|----------------------|-----------------------------------|--------------------------------------|---------------------------------------|-------------------------------------|---|---------------------------------------|
| 12 | 2 S 5 406 300 F S 235-149 A | 1 | ∅ 37 × 40 × 750 | → 7/71. | Tube d'aspiration : | Ansaugrohr : | Suction pipe: | Tubo de aspiración : | Tubo d'aspirazione : |
| | 2 S 5 414 090 E | 1 | | 7/71 → 5/74. | - | - | - | - | - |
| | 2 S 5 444 075 D | 1 | | 5/74 →. | - | - | - | - | - |
| 13 | 2 S 5 406 302 C S 235-151 A | 1 | 6 × 9 × 830. | | Tube de trop-plein. | Überlaufrohr. | Overflow tube. | Tubo de derrame. | Tubo del troppo pieno. |
| | 2 S 5 406 303 N S 235-152 A | 1 | | → 4/72. | Collecteur d'eau : | Sammelrohr : | Collector pipe: | Colector de agua : | Collettore acqua : |
| 14 | 2 S 5 421 113 U | 1 | | 4/72 →. | - | - | - | - | - |
| | 1 S 5 406 306 W S 235-172 A | 1 | 5,5 × 8 × 37. | | Entretoise sur patte. | Abstandsstück an Lasche. | Distance piece on lug. | Separador sobre pata. | Distanziale sulla staffa. |
| 16 | 2 S 5 406 307 G S 235-178 A | 1 | | | Tube souple : | Biegsamer Schlauch : | Flexible pipe: | Tubo flexible : | Tubo flessibile : |
| | 2 S 5 418 454 P | 1 | (IF) | → 7/72. | - | - | - | - | - |
| | | 1 | TT | 7/72 →. | - | - | - | - | - |
| 17 | 1 S 5 406 304 Z S 235-183 A | 1 | 35 × 43 × 55. | | Durite de pompe à collecteur. | Schlauch zw. Pumpe und Sammelrohr. | Pipe between pump and collector. | Tubo entre bomba. | Tubo fra pompa e collettore. |
| | 1 S 5 401 975 V | 1 | 20 × 37 - e 3. | | Diaphragme de pompe. | Ventilscheibe f. Pumpe. | Diaphragm for pump. | Diafragma de bomba. | Diaframma per pompa. |
| 19 | 1 S 5 405 555 H | 1 | BW. | | Support de câble de kickdown. | Halterung f. Zug. | Bracket f. cable. | Soporte de cable. | Supporto con cavo. |
| | 22 363 009 K ZD 9236 300 U | 4 | 6,25 × 14 × 1,5. | | Rondelle : - de collecteur d'eau. | Scheibe : - f. Sammelrohr. | Washer: - for water collector. | Arandela : - de colector de agua. | Rondella : - per collettore acqua. |
| | 29 514 019 Y ZD 9251 400 U | 1 | Cr 7,3 × 12 × 1,5. | | - de patte AR. | - für hintere Lasche. | - for rear lug. | de pata trasera. | - per staffa post. |
| | 22 902 019 P ZD 9290 200 U | 2 | Co 5,1 × 12,2 × 0,8. | | - du tube de liaison. | - für Verbindungsrohr. | - for connecting pipe. | - del tubo de unión. | - per tubo di collegamento. |
| | 22 904 019 D ZD 9290 400 U | 1 | Co 7,2 × 14,2 × 1,2. | | - de support C. | - f. linken Träger. | - for bracket, LH. | - de soporte izquierdo. | - per supporto sinistro. |

| I | NUMÉROS | K | Canalisations d'eau (Suite) | Wasserleitungen (Forts.) | Water piping (Cont.) | Canalización de agua (Cont.) | Canalizzazioni dell'acqua (Cont.) | |
|----|-------------------------------|---|-----------------------------------|----------------------------------|--|------------------------------------|---|--|
| | 23 674 009 K ZD 9367 400 U | 1 | TH 5 × 0,80 - L 50 | Vis : - du tube de liaison D. | Schraube : - für Verbindungsschlauch. | Screw: - right connecting pipe. | Tornillo : - de tubo de unión der. | Vite : - per tubo di colleg. destro |
| | 23 687 019 Y ZD 9368 700 W | 4 | TH 6 × 100 - L 30. | - de collecteur d'eau. | - für Verteilerschlauch. | - for water collector pipe. | - de colector de agua. | - collettore acqua. |
| | 23 701 019 X ZD 9370 100 W | 1 | TH 7 × 100 - L 12. | - de patte AR tube. | - für hintere Lasche. | - for rear pipe lug. | - de pata trasera. | - per staffa posteriore. |
| | 23 719 319 K ZD 9371 930 W | 1 | TH 7 × 100 - L 20. | - de support G. | - für linken Träger. | - for left bracket. | - de soporte izquierdo. | - per supporto sinistro. |
| | 23 704 319 S ZD 9370 430 W | 1 | TH 7 × 100 - L 18. | - de tube de liaison D. | - f. rechtes Verbindungs- rohr. | - for connecting tube. | - de tubo de unión der. | - per tubo di colleg. destro. |
| | 25 259 019 E ZD 9525 900 W | 1 | H 5 × 0,80. | Écrou : - de tube de liaison. | Mutter : - für Verbindungsrohr. | Nut: - for connecting pipe. | Tuerca : - de tubo de unión. | Dado : - per tubo di collegam |
| | 25 261 029 C ZD 9526 100 Z | 1 | H 7. | - sur bloc freinage. | - an Bremse. | - on brake. | - sobre freno. | - sul freno. |
| | 25 241 009 U ZD 9524 100 U | 1 | H 7 × 100. | - de patte AR. | - für hintere Lasche. | - for rear lug. | - de pata trasera. | - per staffa posteriore. |
| | 26 140 229 Z ZC 9614 022 U | 1 | L 120. | Collier : - | Befestigungsschelle : - | Tightening collar: - | Collar de sujeción : - | Fascetta di fissaggio : - |
| | 26 140 399 X ZC 9614 039 U | 2 | - | - | - | - | - | - |
| | 26 140 369 W ZC 9614 036 U | 8 | ∅ 55 à 75. | - des tubes. | - für Rohre. | - for tubes. | - de tubos. | - per tubi. |
| | 22 991 029 P ZD 9299 100 U | 1 | - | - de tubes sur nourrice. | - am Auffüllbehälter. | - on feed tank. | - sobre nodriza. | - sulla nutrice. |
| | | | USA CDN | Pièces spéciales | Spezialteile | Special parts | Piezas especiales | Pezzi speciali |
| 7 | 2 S 5 414 091 R | 1 | G - BW → 7/72. | Tube avec échangeur. | Rohr m. Wärmetauscher. | Tube with heat exchanger. | Tubo con cambiador. | Tubo con scambiatore. |
| 10 | 1 S 5 436 222 V | 1 | G - 1 ∅ 40 - 1 ∅ 45 - L 304. | Durit condée. | Rohr, gehogen. | Tube, bent. | Tubo acodillado. | Tubo a gomito. |
| 12 | 2 S 5 444 075 D | 1 | 5/73 → 5/74. | Tube avec patte. | Rohr mit Lasche. | Tube with lug. | Tuba con para. | Tubo con staffa. |
| 20 | 1 S 5 445 130 W | 1 | 43 × 24 - 2 ∅ 7,5. | Patte de tube d'aspiration. | Lasche. | Pipe bracket. | Pata de tubo. | Staffa per tubo. |





















| I | NUMEROS | K | Aération Dégivrage Désenneigeage phares | Lüftung - Entfrostdung Abtrocknen der Scheinwerfer | Ventilation Defrosting Headlamp demisting | Aireación - Antihielo Desempeñamiento de faros | Aerazione - Sbrinatoria Disappannamento dei fari |
|----|---------------------------------|--|---|--|---|--|--|
| 1 | 6 S 5 407 466 E S 564-205 A | 1 | Busc de dégivrage. | Entfrosterdüse. | Defrosting nozzle. | Boca de antihielo. | Diffusore di sbrinatoria. |
| 2 | 2 S 5 407 669 L S 643-202 A | 1 | Conduit de busc. | Leitung für Düse. | Duct for nozzle. | Conducto de boca. | Condotto per diffusore. |
| 3 | 1 S 5 407 472 V S 564-246 A | 1 G. | Busc de désenneigeage des phares : | Düse zum Abtrocknen der Scheinwerfer : | Demisting nozzle for headlamps : | Boca desempañadora de faros : | Diffusore per disappannamento dei fari : |
| | | 2 G - D ⊕. | - | - | - | - | - |
| 4 | 1 S 5 407 475 C S 564-265 A | 1 C - ∅ int. 45,5 - L 820. | Conduit souple de désenneigeage : | Schlauch zum Abtrocknen : | Flexible duct f. demisting : | Conducto flexible de desempeñadora : | Condotto flessibile di disappannamento : |
| | 2 S 5 433 929 W | 1 G - (IE) - ∅ int. 45,5 - L 1000. G ⊕ 9/72 → | - avec collier. | - mit Schelle. | - with collar. | - con collar. | - con fascetta. |
| | 2 S 5 423 900 K | 1 G - BW - ∅ int. 45,5 - L 1100. | - | - | - | - | - |
| | 2 S 5 433 931 T | 2 G - D ⊕ → 9/72. 1 D - (IE) - ∅ int. 45,5 - L 750. D ⊕ 9/72 → | - avec collier. | - mit Schelle. | - with collar. | - con collar. | - con fascetta. |
| 5 | 1 S 5 407 674 R S 643-212 A | 1 D. | Aérateur : | Belüfter : | Ventilating aperture: | Aireador : | Aeratore : |
| 6 | 1 S 5 407 680 F S 643-286 A | 1 G. | - | - | - | - | - |
| 7 | 1 S 5 407 679 V S 644-277 A | 2 L 50 → 9/71. | Raccord souple : | Biegsame Verbindung : | Flexible union: | Racor flexible : | Raccordo flessibile : |
| | 1 D 5 418 602 Y DX 441-295 A | 1 G - L 50 9/71. → | - | - | - | - | - |
| 8 | 2 S 5 407 671 H S 643-208 A | 1 G - L 1270. | - de l'aérateur. | - Schlauch für Belüfter. | - for ventilating aperture. | - de aireador. | - del aeratore. |
| | 1 S 5 407 672 U S 643-209 A | 1 D - L 190. | - | - | - | - | - |
| 9 | 1 S 5 407 681 S S 643-294 A | 2 D. | Étrier de l'aérateur. | Bügel für Belüfter. | Clamp for ventilating aperture. | Estribo de aireador. | Staffa del aeratore. |
| 10 | 1 S 5 407 682 C S 643-295 A | 2 C. | Pontet de l'aérateur. | Steg für Belüfter. | Lug for ventilating aperture. | Soporte de aireador. | Supporto del aeratore. |
| 11 | 1 S 5 407 467 R S 564-222 A | 1 C - 2 ∅ int. 75 - l 15. | Collier sur conduit de désenneigeage : | Schelle am Schlauch zum Abtrocknen : | Collar on demisting duct: | Collar sobre conducto de desempeñadora : | Fascetta sul condotto di disappannamento : |
| | | 2 G - D ⊕. | - | - | - | - | - |

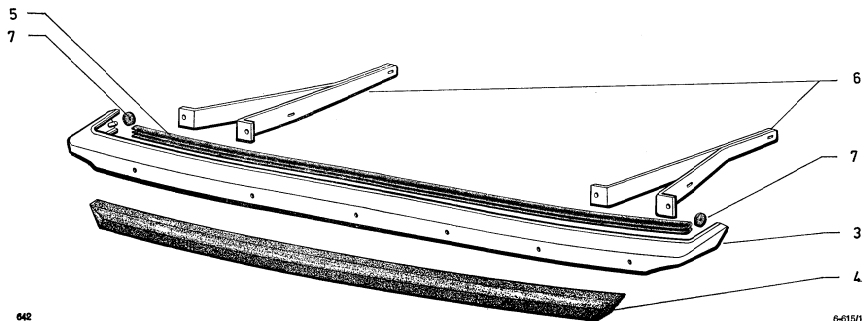
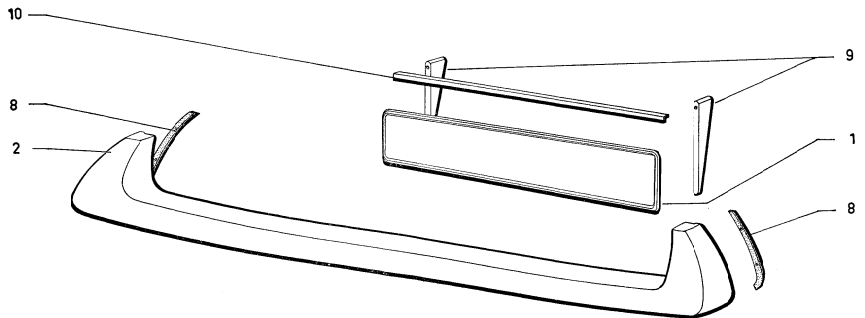
| I | NUMÉROS | K | Aération Dégivrage Désenneigeage phares (Suite) | Lüftung - Entfrosterung Abtrocknen der Scheinwerfer (Forts.) | Ventilation Defrosting Headlamp demisting (Cont.) | Aireación - Antihielo Desempañoamiento de faros (Cont.) | Aerazione - Sbrinatoria Disappannamento dei fari (Cont.) | |
|---|-------------------------------|---|--|---|--|--|---|--|
| | 22 769 009 D ZD 9276 900 U | 5 | 5,5 × 20 × 1. | Rondelle buse dégivrage. | Scheibe f. Entfrosterdüse. | Washer for defrosting nozzle. | Arandela de boca de antihielo. | Rondella per diffusor di sbrinatoria. |
| | 25 259 019 E ZD 9525 900 W | 5 | H 5 × 0,80. | Écrou buse de dégivrage. | Mutter für Entfrosterdüse. | Nut for defrosting nozzle. | Tuerca de boca de antihielo. | Dado per diffusore di sbrinatoria. |
| | 26 136 939 N ZC 9613 693 U | 4 | TCB 4 × 0,70 - L 12. | Vis d'aérateurs. | Schraube für Belüfter. | Screw for ventilating aperture. | Tornillo de aireador. | Vite per aeratore. |
| | 26 140 049 T ZC 9614 004 U | | L 765. | Collier : | Schelle : | Collar: | Collar : | Fascetta : |
| | | 1 | | - bottier de distribution. | - Verteilergehäuse. | - for distributing box. | - de caja de distrib. | - per scatola distr. |
| | | 1 | | - buse de dégivrage. | - Entfrosterdüse. | - for defrosting nozzle. | - de boca de antihielo. | - per diffusore sbrin. |
| | 22 284 009 Y ZD 9228 400 U | 2 | ∅ 4,2 × 8. | Rondelle sur collier : | Scheibe an Schelle : | Washer on collar: | Arandela sobre collar : | Rondella sulla fascetta : |
| | ZD 9226 200 Z | 2 | ∅ 4,2 × 8. | - | - | - | - | - |
| | ZD 9450 230 U | 2 | CB ∅ 4 - L 14. | Vis sur collier. | Schraube an Schelle. | Screw on collar. | Tornillo sobre collar. | Vite sulla fascetta. |
| | 20 961 009 E ZD 9090 100 U | 2 | TR ∅ 3,52 - L 9,5. | Vis sur buse. | Schraube an Düse. | Screw on nozzle. | Tornillo sobre boca. | Vite sul diffusore. |
| | ZC 9615 817 U | 2 | ∅ 3,52. | Écrou sur buse. | Mutter an Düse. | Nut on nozzle. | Tuerca sobre boca. | Dado sul diffusore. |
| | 22 985 029 X ZD 9298 500 U | 1 | L 440 - I 5. | Collier de conduit. | Schelle für Schlauch. | Collar for duct. | Collar de conducto. | Fascetta per condotto. |
| | ZC 9619 906 U | 2 | R.m.p. 12/70 →. | Agrafe sur buse de désenneigeage : | Spange an Düse zum Abtrocknen : | Clip on nozzle demisting: | Grapa de boca desempañadora : | Grafetta per diffusore disappannamento : |
| | | 4 | ∅. 12/70 →. | - | - | - | - | - |
| | | | CDN BW | Pièces spéciales | Spezialteile | Special parts | Piezas especiales | Pezzi speciali |
| 3 | 2 S 5 423 896 S | 1 | G. | Buse avec équerre : | Düse mit Winkel : | Nozzle with square: | Boca con escuadra : | Diffusore con squadra : |
| | 2 S 5 423 897 C | 1 | D. | - | - | - | - | - |



| I | NUMÉROS | K | | Pare-chocs AV Plaque de police | Vordere Stossstange Kennzeichen | Front bumpers Number plate | Parachoques del. Placa de matricula | Paraurti ant. Portatarga |
|----|--------------------------------|---|---|------------------------------------|-------------------------------------|--------------------------------------|--|-----------------------------|
| 1 | 2 S 5 412 962 U S 578-202 A | 1 | | Plaque de police avec adhésif : | Kennzeichen mit Klebestreifen : | Number plate with adhesive strip: | Placa de matricula con adhesivo : | Portatarga con adhesivo : |
| | 2 S 5 417 133 F | 1 | 4/71 → | - rouge pour TTX. | - rot. | - red. | - roja. | - rossa. |
| 2 | 7 S 5 407 549 G S 615-213 A | 1 | G. | Demi pare-chocs. | Stossstangenhälfte. | Half bumper. | Medio parachoques. | Semi paraurti. |
| 3 | 7 S 5 407 550 T S 615-214 A | 1 | D. | Demi pare-chocs. | Stossstangenhälfte. | Half bumper. | Medio parachoques. | Semi paraurti. |
| 4 | 2 S 5 407 551 D S 615-217 A | 1 | G. ✓ | Support de pare-chocs : | Träger für Stossstange : | Bumper bracket: | Soporte de parachoques : | Supporto per paraurti : |
| 5 | 2 S 5 407 552 P S 615-218 A | 1 | D. | - | - | - | - | - |
| 6 | 1 S 5 407 553 A S 615-219 A | 6 | 14 × 12 - L 50. | Garniture d'étanchéité. | Dichtgarnitur. | Seal. | Guarnición de estanq. | Guarniz. di tenuta. |
| 7 | 2 S 5 407 565 F S 615-247 A | 1 | G. | Butoir latéral : | Vordere, seitliche Gummileiste : | Front lateral buffer: | Tope lateral del. : | Rostro laterale : |
| 8 | 2 S 5 407 566 S S 615-248 A | 1 | D. | - | - | - | - | - |
| 9 | 2 S 5 407 567 C S 615-249 A | 1 | | Butoir central. | Mittlere Gummileiste. | Central buffer. | Tope central. | Rostro centrale. |
| 10 | 1 S 5 407 568 N S 615-250 A | 1 | | Couvre-joint. | Nahtabdeckung. | Cover joint. | Cubrejunta. | Coprigiunto. |
| 11 | 2 S 5 407 575 P S 615-257 A | 1 | 8 ∅ 7 × 11 - 2 ∅ 10 × 18 R.p. 5 412 626 S. | Renfort : | Verstärkung : | Reinforcement: | Refuerzo : | Rinforzo : |
| | 2 S 5 412 626 S | | 8 ∅ 8 × 12 - 2 ∅ 11 × 18. | - | - | - | - | - |
| 12 | 1 S 5 407 581 E S 615-297 A | 2 | 25 × 41 - L 50. | Bague anti-bruit. | Geräuschdämpfungsring. | Antirattle bush. | Anillo antiruido. | Boccola antirumore. |

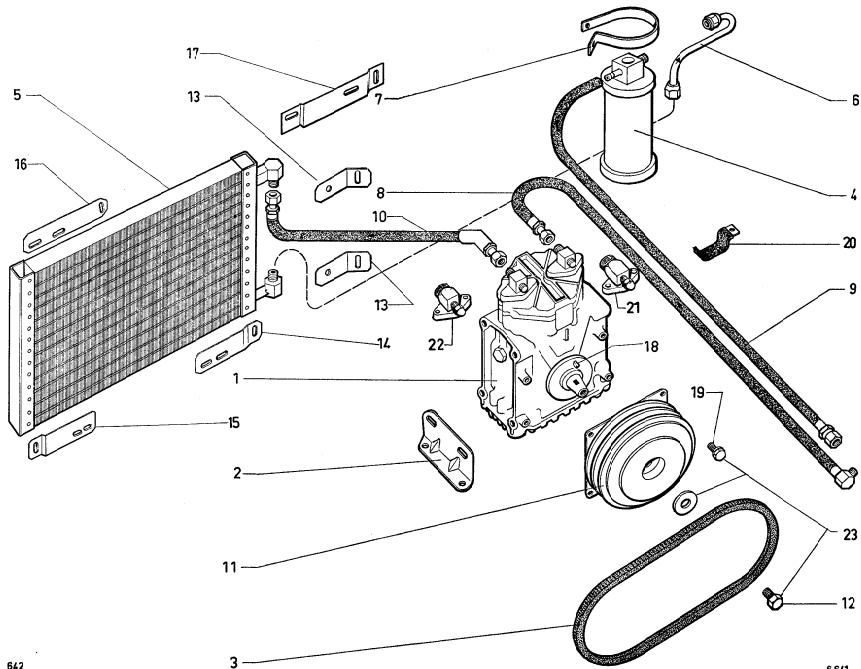
| I | NUMÉROS | K | Pare-chocs AV Plaque de police (Suite) | Vordere Stossstange Kennzeichen (Forts.) | Front bumpers Number plate (Cont.) | Parachoques del. Placa de matricula (Cont.) | Paraurti ant. Portatarga (Cont.) | |
|---|--------------------------------|----|--|--|--|---|--|-------------------------------------|
| | 23 450 319 X ZD 9345 030 W | 2 | TH M 7 × 100 - L 16. | Vis : - de pare-chocs. | Schraube für : - Stossstange. | Screw for : - bumper. | Tornillo de : - parachoques. | Vite per : - paraurti. |
| | 23 660 019 V ZD 9366 000 W | 5 | TH M 5 × 80 - L 14. | - du support. | - Träger. | - bracket. | - de soporte. | - supporto. |
| | 23 698 019 N ZD 9369 800 W | 4 | TH M 6 × 100 - L 65 (U.S.A.) | - de plaque de police. | - Kennzeichen. | - number plate. | - placa de matricula. | - portatarga. |
| | 23 823 019 J ZD 9382 300 W | 10 | TH M 9 × 125 - L 20. | - de support. | - Träger | - support. | - soporte. | - supporto. |
| | 24 532 319 S ZD 9453 230 W | 2 | TCB 5 × 0,80 - L 14. | - de plaque de police. | - Kennzeichen. | - number plate. | - placa de matricula. | - portatarga. |
| | 23 681 319 S ZD 9360 130 W | 4 | TH 6 × 100 - L 16. | - des demi pare-chocs. | - Stossstangenhälften. | - for half bumpers. | - de medio parachoques. | - mediparaurti. |
| | 21 390 009 Y ZD 9139 000 U | 2 | TFB 3,52 - L 12,7. | - inox de plaque de police. | - Kenzeichen (rostfrei). | - number plate (stainless). | - de placa (inoxidable). | - per portatarga (inussidabile). |
| | 25 240 019 H ZD 9524 000 W | 12 | H 6 × 100. | Écrou : - de pare-chocs. | Mutter : - für Stossstange. | Nut: - for bumper. | Tuerca : - de parachoques. | Dado : - per paraurti. |
| | 25 242 009 N ZD 9524 200 W | 10 | H 8 × 125 - G et D. | - des butoirs. | - für Gummileiste. | - for buffer. | - de tope. | - per rostro. |
| | 25 259 019 E ZD 9525 900 W | 8 | H 5 × 80. | - sur vitrine. | - am Kennzeichenkasten. | - on glass. | - sobre cristal. | - sul cristallo. |
| | 22 334 019 B ZD 0233 400 II | 2 | Cr 5,2 × 9,4. | Rondelle : - de plaque de police. | Scheibe : - für Kennzeichen. | Washer: - for number plate. | Arandela : - de placa de matricula. | Rondella : - per portatarga |
| | 22 902 019 P ZD 0290 200 II | 5 | Co 5,1 × 12,2 @. | - | - | - | - | - |
| | 22 903 019 J ZD 0290 300 II | 8 | Co 5,1 × 16,2 × 1,3. | - sur vitrine. | - am Kennzeichenkasten. | - on glass. | - sobre cristal. | - sul cristallo. |
| | 22 904 019 D ZD 0290 400 U | 2 | Co 7,2 × 14,2 × 1,7. | - sur gousset. | - an Halteblech. | - on gusset. | - sobre consola. | - sulla mensola |
| | 22 906 019 T ZD 0290 600 U | 10 | Co 9,2 × 20,2 × 1,9. | - de support. | - für Träger. | - for bracket. | - de soporte. | - per supporto. |
| | 22 907 019 M ZD 0290 700 U | 12 | Co 8,2 × 18,2 × 1,4. | - des butoirs. | - für Gummileiste. | - for buffer. | - de tope. | - per rostro. |
| | 22 908 019 G ZD 0290 800 U | 14 | Co 6,2 × 14 × 1,9. | - de pare-chocs. | - für Stossstange. | - for bumper. | - de parachoques. | - per paraurti. |
| | 5 413 287 B AM 644 67 | 2 | | - de plaque de police. | - für Kennzeichen. | - for number plate. | - de placa de matricula. | - per portatarga. |
| | ZD 9323 200 U | 2 | 5 × 11 × 2. | - cuvette sur support. | - für Tellerscheibe. | - cup. | - cubeta. | - scodellino. |

| 1 | NUMÉROS | K | | Pare-chocs AV Plaque de police (Suite) | Vordere Stossstange Kennzeichen (Forts.) | Front bumpers Number plate (Cont.) | Parachoques del. Placa de matricula (Cont.) | Paraurti ant. Portatarga (Cont.) |
|----|--|---------------------------------|--|--|--|--|--|---|
| | | | (XT) | Pièces spéciales | Spezialteile | Special parts | Piezas especiales | Pezzi speciali |
| 2 | 7 S 5 427 372 Z | 1 | G   7/72 → | Demi pare-choc renforcé : | Stossstangenhälfte, verstärkt : | Half bumper, reinforced: | Medio-parachoques reforzado : | Semi paraurti rinforzato : |
| 3 | 7 S 5 427 373 K | 1 | D   7/72 → | - | - | - | - | - |
| 4 | 2 S 5 427 374 W | 1 | G   7/72 → | Support de pare-choc : | Träger f. Stossstange : | Bumper bracket: | Soporte de parachoques : | Supporto per paraurti : |
| 5 | 2 S 5 427 376 T | 1 | D   7/72 → | - | - | - | - | - |
| 9 | 2 S 5 427 994 K | 1 |   7/72 → | Butoir central. | Puffer, mitten. | Centre buffer. | Tope central. | Rostro centrale. |
| 13 | 1 S 5 407 523 Z S 578-294 A | 4 | ∅ 7 × 16 - L 55  | Entretoise. | Abstandstück. | Spacer. | Separador. | Distanziale. |
| 14 | 2 S 5 414 394 J 1 S 5 428 753 K | 1 ? | 2 ∅ 18 × 9    7/72 → | Support de plaque de police sur pare-choc. Cale de réglage support. | Träger f. Kennzeichen- Tafel an Stossstange. Einstellscheibe. | Bracket f. number plate on bumper. Shim f. bracket. | Soporte de placa de matr. sobre parachoques. Suplemento. | Supporto portatarga. sul paraurti. Spessore. |
| 15 | 2 S 5 427 371 N ZC 9615 764 U 22 770 009 Y ZD 9277 000 U | 1 2 2 |   - AV 7/72 →  5,5 × 12 × 1  | Renfort doublure de pare-choc. Écrou clips de plaque. Rondelle de plaque. | Verstärkung. Clips-Mutter f. Kenn- scheibe. | Reinforcement. Clip nut. Washer. | Refuerzo. Tuercas clip. Arandela. | Rinforzo. Graffetta per vite. Rondella portatarga. |
| 5 | 6 S 5 462 300 B | 1 | 3 ∅ 12 × 20 - 2 ∅ 9. | Support sans moulure. | Träger mit Verstärkung. | Bracket. | Soporte. | Supporto. |
| 17 | 6 S 5 462 308 N 24 032 009 P ZD 9403 200 U 23 457 019 Y ZD 9345 700 W ZC 9615 081 U 22 602 009 L ZD 9602 00 U 22 217 009 D ZD 9221 700 II 22 389 019 C ZD 9238 900 II | 1 3 1 1 3 3 1 | 4 ∅ 11 - 1 ∅ 25. TH M - 10 × 35. TH M - 9 × 35. H M 9. ∅ 10. ∅ 9. Cr ∅ 9,5 × 16,5. | Boucle. Vis. Vis. Écrou. Rondelle. Rondelle. Rondelle. | Ring. Schraube. Schraube. Mutter. Scheibe. Scheibe. Scheibe. | Ring. Screw. Screw. Nut. Washer. Washer. Washer. | Anillo. Tornillo. Tornillo. Tuercas. Arandela. Arandela. Arandela. | Anello. Vite. Vite. Dado. Rondella. Rondella. Rondella. |



| I | NUMÉROS | K | | Pare-chocs AR Plaque de police | Hintere Stossstange Kennzeichen | Rear bumper Number plate | Parachoques tras. Placa de matrícula | Paraurti post. Portatarga |
|---|--|---|------------------------|---|---|--------------------------------------|--|--|
| 1 | 2 S 5 410 200 X S 578-201 A 2 S 5 417 132 V | 1 | | Plaque de police : - rouge pour TTX. | Kennzeichen : - rot. | Number plate: - red. | Placa de matrícula : - rojo. | Portatarga : - rosso. |
| 2 | 7 S 5 407 547 K S 615-209 A | 1 | Sup. | Pare-chocs avec supports soudés : | Stossstange mit aufgeschweissten Trägern : | Bumper with welded bracket: | Parachoques con soportes soldados : | Paraurti con supporti saldati : |
| 3 | 7 S 5 407 559 R S 615-236 A | 1 | Inf. | - | - | - | - | - |
| 4 | 2 S 5 407 574 D S 615-256 A | 1 | Inf. | 1/71 → Butoir de pare-chocs. | Puffer für Stossstange. | Buffer for bumper. | Tope de parachoques. | Rostro per paraurti. |
| 5 | 2 S 5 407 554 L S 615-220 A | 1 | L 1340. | Garniture d'étanchéité. | Dichtgarnitur. | Seal. | Guarnición de estanq. | Guarniz di tenuta. |
| 6 | 2 S 5 407 557 U S 615-234 A 2 S 5 407 558 E S 615-235 A | 1 | Inf. C. | Support latéral : - | Seitlicher Träger : - | Lateral bracket: - | Soporte lateral : - | Supporte laterale: - |
| | | 1 | D. | - | - | - | - | - |
| 7 | 1 S 5 407 577 L S 615-370 A | 2 | Inf. - ø 7 × 17 - e 6. | Entretoise caoutchouc de pare-chocs. | Gummizwischenstück für Stossstangenteil. | Rubber distance piece for bumper. | Separador de caucho de parachoques. | Distanziale di gomma per paraurti. |
| 8 | 1 S 5 407 580 U S 615-295 A | 2 | | Joint sur panneau de côté. | Dichtung am Seitenblech. | Sealing on side panel. | Junta sobre panel lateral. | Guarnizione sul pannello lat. |
| | 22 782 009 H ZD 9278 200 U | 2 | Inf. - 6,25 × 20 × 2. | Rondelle de pare-chocs sur gousset. | Scheibe am unteren Stossstangenteil. | Washer on gusset. | Arandela de parachoques inferior sobre consola. | Rondella per paraurti inferiore sulla mensola |
| | 22 762 009 S ZD 9276 200 U | 4 | 7,5 × 20 × 2. | Rondelle sup. sur traverse. | Scheibe an Traverse. | Washer on crossmember. | Arandela sobre traviesa. | Rondella sulla traversa. |
| | 22 902 019 P ZD 9290 200 U | 2 | Co 5,1 × 12,2. | Rondelle : - de plaque | Scheibe : - für Kennzeichen. | Washer: - for number plate. | Arandela : - de placa de matrícula. | Rondella : - per portatarga. |
| | 22 904 019 D ZD 9290 400 U | 8 | Co 7,2 × 14,2 × 1,7. | - | - | - | - | - |
| | 22 906 019 T ZD 9290 600 U | 8 | Co 9,2 × 20,2 × 1,9. | - de support. | - für Träger. | - for bracket. | - de soporte. | - per supporto. |
| | 22 908 019 G ZD 9290 800 U | 4 | Co 6,2 × 14 × 1,9. | - de pare-chocs. | - für Stossstange. | - for bumper. | - de parachoques. | - per paraurti. |

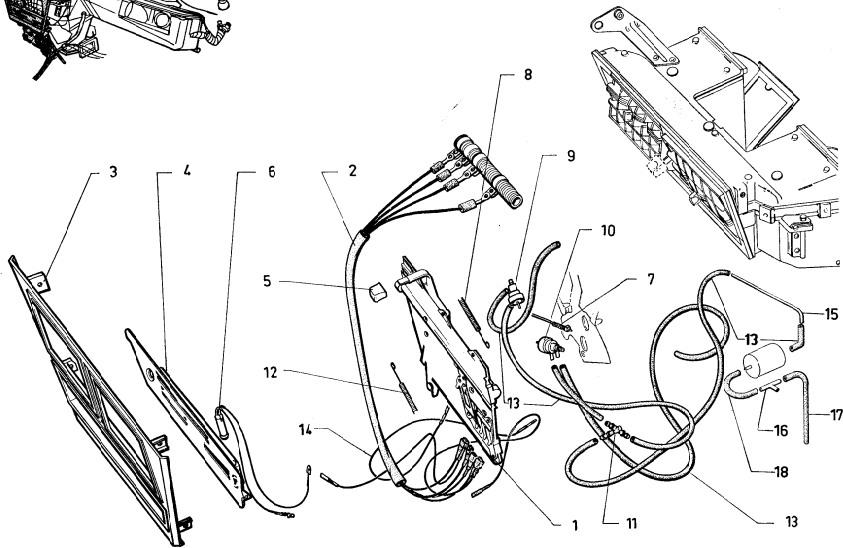
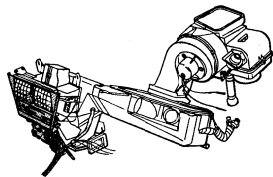
| I | NUMÉROS | K | Pare-chocs AR Plaque de police (Suite) | Hintere Stossstange Kennzeichen (Forts.) | Rear bumper Number plate (Cont.) | Parachoques tras. Placa de matricula (Cont.) | Paraurti post. Portatarga (Cont.) | |
|----|---|--|---|--|--|---|---|--|
| | 23 705 319 L ZD 9370 530 W 23 826 319 D ZD 9382 630 W 23 850 009 D ZD 9385 000 U | 8 4 4 | TH 7 × 100 - L 20. TH 9 × 125 - L 28. Inf. - TH 9 × 125 - L 25. | Vis : - - support latéral. - support latéral. | Schraube : - - für seitlichen Träger. - für seitlichen Träger. | Screw : - - for lateral bracket. - for lateral bracket. | Tornillo : - - de soporte lateral. - de soporte lateral. | Vite : - - per supporto laterale. - per supporto laterale. |
| | 25 240 019 H ZD 9524 000 W 25 241 009 U ZD 9524 100 U 25 258 019 K ZD 9525 800 W | 4 4 2 | H M 6 × 100. H M 7 × 100. H M 5 × 0,80. | Écrou : - pare-chocs. - support latéral. - de plaque. | Mutter : - an Stossstange. - für seitlichen Träger. - für Kennzeichen. | Nut for : - bumper. - lateral bracket. - number plate. | Tuerca : - de parachoques. - de soporte lateral. - de placa matricula. | Dado : - per paraurti. - per supporto laterale. - per portatarga. |
| | | | Pièces spéciales | Spezialteile | Special parts | Piezas especiales | Pezzi speciali | |
| | | | Plaque de police rouge : | Kennzeichen, rot : | Number plate, red : | Placa matricula roja : | Portatarga rossa : | |
| 1 | 2 S 5 424 827 L 2 S 5 429 443 K | 1 1 | ① S D. ①. | - | - | - | - | |
| 9 | 1 S 5 407 524 K S 578-295 A | 2 | ①. | Support de plaque. | Träger. | Soporte. | Supporto. | |
| 10 | 1 S 5 407 525 W S 578-297 A 54 132 87 B AM 644-67 ZD 9463 800 W ZD 9323 200 U | 1 2 2 2 | ①. ①. ② TF M 4 × 40. ③ 5 × 11 × 2. | Équerre de support. Rondelle de plaque. | Winkelblech. Scheibe. | Gusset. Washer. | Escuadra. Arandela. | Squadra per supporto. Rondella portatarga. |
| | | | Vis sur équerre. Rondelle cuvette d'équerre. | Schraube. Tellerschleibe. | Screw. Cup washer. | Tornillo. Arandela cubeta. | Vite per squadra. Rondella scodellino. | |
| | | | ④ | | | | | |
| 11 | 6 S 5 464 341 L 6 D 5 462 902 V 6 D 5 463 074 P 23 457 019 Y ZD 9345 700 W 23 743 019 U ZD 9374 300 W ZD 9524 300 U 25 241 009 U ZD 9524 100 W 22 906 019 ZD 9290 600 U 22 904 019 D ZD 9290 400 U ZD 9220 000 W 22 889 019 C ZD 9238 900 U | 1 1 2 3 4 3 4 3 3 3 3 3 | L 718 - 3 ∅ 12. L 316 - 3 ∅ 12 - 1 ∅ 30. 2 ∅ 10 - ant. 40. TH M 9 × 35. TH M 7 × 30. H M 9. H M 7. Co ∅ 9,2 × 20 × 1,25. Co ∅ 7,2 × 14 × 1,25. ∅ 9. Cx ∅ 9. | Traverse de remorquage. Plaque de remorquage. Plaque de traverse. Vis de plaque de traverse. Vis de traverse. Écrou de plaque sur traverse. Écrou de traverse. Rondelle de plaque. Rondelle de traverse. Rondelle de plaque : | Traverse f. Abschleppen. Platte f. Abschlepp-Vorrichtung. Platte f. Traverse. Schraube f. Platte. Schraube f. Traverse. Mutter f. Platte. Mutter f. Traverse. Scheibe f. Platte. Scheibe f. Traverse. Scheibe f. Platte : | Crossmember plate. Plate. Plate. Screw. Screw. Nut. Nut. Washer. Washer. Washer. | Traviesa placa. Placa. Placa. Tornillo. Tornillo. Tuerca. Tuerca. Arandela. Arandela. Arandela : | Traversa placca. Placa. Placa. Vite. Vite. Dado. Dado. Rondella. Rondella. Rondella : |



| 1 | NUMÉROS | K | Compresseur de climatisation et ensemble de montage | Kompressor für Kälteanlage Luftumwäzler | Compressor and air conditioner fitting parts | Compresor y conjunto de montaje climatización | Compressore y insieme di montaggio climatizzazione | |
|----|--------------------------------|---|---|---|--|--|--|---|
| 1 | 2 S 5 400 401 L | 1 | Compresseur sans poulie. | Kompressor ohne Riemenscheibe. | Compressor without pulley. | Compresor sin polea. | Compressore senza puleggia. | |
| 2 | 1 S 5 407 629 B S 641-212 A | 1 | G. | Gornière de compresseur : | Winkelisen zur Befest. des Kompressors : | Angle bar for securing compressor: | Cantонера de fijación de compresor : | Cantonata di fissaggio per compressore : |
| | 1 S 5 407 630 M S 641-213 A | 1 | D. | - | - | - | - | |
| 3 | 2 S 5 407 631 Y S 641-214 A | 2 | Courroie du compresseur. | Keilriemen f. Kompressor. | Belt for compressor. | Correa del compresor. | Ginghia per compressore. | |
| 4 | 1 S 5 407 632 J S 641-215 A | 1 | Bouteille de gaz « Fréon ». | Gasflasche « Freon ». | « Freon » gas cylinder. | Botella de gas « Freon ». | Bombola di gas « Freon ». | |
| 5 | 1 S 5 407 633 V S 641-216 A | 1 | Condenseur. | Kondensator. | Condenser. | Condensador. | Condensatore. | |
| 6 | 2 S 5 407 634 F S 641-217 A | 1 | ∅ 9,52. | Tube entre condenseur et bouteille. | Verbindungsrohr zwischen Kondensator u. Flasche. | Connecting pipe between condenser a. gas cylinder. | Tubo entre condensador y botella de gas. | Tubo fra condensatore e bottiglia di gas. |
| 7 | 1 S 5 407 635 S S 641-218 A | 2 | Collier. | Schelle. | Collar. | Collar. | Fascetta. | |
| 8 | 2 S 5 407 649 U S 641-200 A | 1 | ∅ ext 25,4 - L 1020 R.p. 5 430 730 Z. | → 7/72 Tube entre évaporateur et compresseur : | Rohr zw. Verdunster und Kompressor : | Pipe between evaporator and compressor: | Tubo entre evaporador y compresor : | Tubo fra evaporatore e compressore : |
| | 2 S 5 430 730 Z S 641-108 A | 1 | 7/72 →. | - | - | - | - | |
| 9 | 2 S 5 407 650 E S 641-281 A | 1 | ∅ ext 18,5 - L 1780. | Tube entre bouteille et évaporateur. | Rohr zwischen Gasflasche und Verdunster. | Pipe between cylinder and evaporator. | Tubo entre botella y evaporador. | Tubo fra bottiglia e evaporatore. |
| 10 | 2 S 5 407 651 R S 641-282 A | 1 | ∅ ext 22 - L 860. | Tube entre compresseur et condenseur. | Rohr zw. Kompressor und Kondensator. | Pipe between compressor and condenser. | Tubo entre compresor y condensador. | Tubo fra compressore e condensatore. |
| 11 | 2 S 5 400 400 A | 1 | R.p. 5 421 019 V. | Poulie avec embrayage. | Riemenscheibe m. Kuppl. | Pulley with coupling. | Poléa con embrague. | Puleggia con innesto |
| 12 | 0 S 5 415 805 W | 1 | TH 5/16" - L 35. | Vis de poulie. | Schraube f. R.-Scheibe. | Screw f. pulley. | Tornillo de poléa. | Vite per puleggia. |

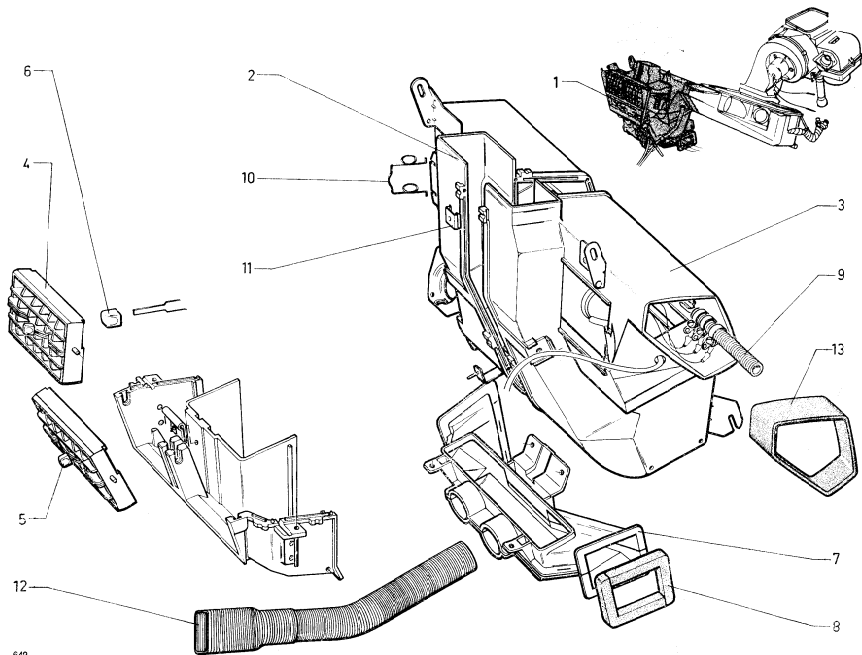
| I | NUMÉROS | K | Compresseur de climatisation (Suite) | Kompressor für Klimaanlage (Forts.) | Compressor for air conditioner (Cont.) | Compresor de climatización (Cont.) | Compressore di climatizzazione (Cont.) | |
|----|-------------------------------|---|---|---|--|---|---|---|
| 13 | 1 S 5 418 811 V | 2 | 68 × 25 - 1 ø 3,7 - 1 ø 6 × 12. | Patte de fixation : - de bouteille. | Lasche : - für Gasflasche. | Securing lug: - for gas cylinder. | Pata : - de botella. | Staffa : - per bombola. |
| 14 | 1 S 5 418 812 F | 1 | Int. D - 85 × 23 - 3 ø 6 × 12. | - de condenseur. | - für Kondensator. | - for condenser. | - de condensador. | - per condensatore. |
| 15 | 1 S 5 418 813 S | 1 | Inf C - 85 × 23 - 3 ø 6 × 12. | - | - | - | - | - |
| 16 | 1 S 5 418 814 C | 1 | Sup. G - 99 × 23 - 3 ø 6 × 12. | - | - | - | - | - |
| 17 | 1 S 5 418 815 N | 1 | Sup. D - 123 × 23 - 3 ø 6 × 12. | - | - | - | - | - |
| 18 | 24 154 000 R ZD 9415 400 U | 1 | 4 × 6,5 × 16. | Clavette d'arbre. | Keil f. Welle. | Key for shaft. | Chaveta de arbol. | Linguetta per albero. |
| 19 | 0 S 5 415 806 G | 4 | TH de 1/4" - L 20. | Vis d'embrayage. | Schraube f. Kupplung. | Screw with coupling. | Tornillo de embrague. | Vite per innesto. |
| 20 | 1 S 5 424 865 Z | 1 | TT 9/73 → | Patte gainée de tube. | Rohrflasche, mit Hülle. | Pipe bracket, sheathed. | Pata con vaina de tubo. | Staffa con guaina per tubo. |
| 21 | 1 S 5 434 922 P | 1 | | Vanne aspiration de compresseur. | Ansaugventil für Kompressor. | Suction valve for compressor. | Valvula de aspiración de compresor. | Valvola aspirazione per compressore. |
| 22 | 1 S 5 434 921 D | 1 | | Vanne de refoulement de compresseur. | Abweisventil für Kompressor. | Pression valve for compressor. | Valvula repelente de compresor. | Valvola di mandata per compressore. |
| 23 | 0 S 5 415 804 K | 1 | | Sachet fixation poulie embrayage. | Satz Befestigungs teile f. Riemenscheibe. | Set of securing parts f. pulley. | Juego de piezas de fijación de polea. | Serie di pezzi per fissaggio puleggia. |
| | 6 S 5 420 063 D | 1 | | Ensemble d'adaptation climatiseur complet (voir MR 640-30). | Luftumwäzler, komplett mit Einbauteilen. | Air conditioner, complete, with fitting parts. | Conjunto de climatización con piezas de montaje. | Insieme di climatizzazione con pezzi di montaggio. |
| | ZC 9857 108 U | 1 | (1 ^o) → 7/73 R.p. ZC 9857 158 U. | Recharge FR 12 pour bouteille « Fréon » (voir OPS 640) : | Dose zur Füllung der Gasflasche : | Refill for gas cylinder « Freon » : | Recargo de botella de gas « Freon » : | Ricarica per bombola di gas « Freon » : |
| | ZC 9857 157 U | 1 | (2 ^o) 7/73 → 12/73 R.p. ZC 9857 158 U. | - 1 kg. | - 1 Kg. | - 1 kg. | - 1 kg. | - 1 kg. |
| | ZC 9857 158 U | 1 | 12/73 → | - 1,3 kg (voir message 73010). | - 1,3 Kg. | - 1,3 kg. | - 1,3 kg. | - 1,3 kg. |
| | 1 S 5 424 865 Z | 1 | USA CDN 1/72 → 9/73. | Patte gainée de tube « Fréon » : | Lasche mit Hülle : | Sheathed bracket : | Pata vainada : | Staffa con guaina : |
| | | 1 | TT 9/73 → | - | - | - | - | - |

| I | NUMÉROS | K | Compresseur de climatisation (Suite) | Kompressor für Klimaanlage (Forts.) | Compressor for air conditioner (Cont.) | Compresor de climatización (Cont.) | Compressore di climatizzazione (Cont.) | |
|---|---|------------------------|--|--|---|---|--|---|
| | 23 669 019 W ZD 9366 900 W ZD 9226 700 Z 23 450 319 X ZD 9345 030 W 23 660 019 V ZD 9366 000 W 26 211 449 E ZC 9621 144 U | 10 2 4 1 4 | TH M 5 × 35. TR 4,85 × 9,5. TH 7 × 100 - L 16. TH 5 × 0,80 - L 14. TH 9,52 - L 20. | Vis : - patte sur condenseur. - bouteille sur patte. - de cornière. - du support sur caisse. - de cornière. | Schraube : - für Lasche. - für Gasflasche. - für Winkeleisen. - für Träger. - für Winkeleisen. | Screw: - for lug. - for gas cylinder. - for angle bar. - for support. - for angle bar. | Tornillo : - de pata. - de botella. - de cantonera. - de soporte. - de cantonera. | Vite : - per staffa. - per bombola. - per cantonata. - per supporto. - per cantonata. |
| | 25 259 019 E ZD 9525 900 W 25 261 029 C ZD 9526 100 Z 26 140 379 E ZC 9614 037 U | 1 4 6 | H 5 × 0,80. H 7 × 100. | Écrou : - de tube sur flasque. - de cornière. Collier. | Mutter : - für Rohr am Flansch. - für Winkeleisen. Befestigungsschelle. | Nut: - for pipe on flange. - for angle bar. Tightening collar. | Tuerca : - de tubo sobre brida. - de cantonera. Collar de sujeción. | Dado : - per tubo sulla flangia. - per cantonata. Fascetta di fissaggio. |
| | ZC 9619 022 U 22 902 019 P ZD 9290 200 U 22 904 019 D ZD 9290 400 U 22 912 019 K ZD 9291 200 U | 1 1 1 4 4 | 5,25 × 15 × 1. Co 5,1 × 12,2. Co 7,2 × 14,2 × 1,2. Co 10,2 × 20,25 × 1,95. | Rondelle : - sur tube rigide. - sur condenseur. - sur tube rigide. - sur cornières. - sur compresseur. | Scheibe : - am starren Rohr. - am Kondensator. - am starren Rohr. - an Winkeleisen. - am Kompressor. | Washer: - on stiff pipe. - on condenser. - on stiff pipe. - on angle bar. - on compressor. | Arandela : - sobre tubo rigido. - on condensador. - de tubo rigido. - sobre cantonera. - sobre compresor. | Rondella : - sul tubo rigido. - per condensatore. - per tubo rigido. - sulla cantonata. - sul compressore. |
| | | | USA U.P.N. | Pièces spéciales | Spezialteile | Special parts | Piezas especiales | Pezzi speciali |
| I | 2 S 5 421 018 J 1 S 5 436 422 U | 1 1 | Compresseur sans ponlie. Protection sur liaison évaporateur compresseur. | Kompressor ohne Riemenscheibe. Abschirmung zwischen Verdampfer und Kompressor. | Compressor without pulley. Protection between evaporator and compressor. | Compressor sin poléa. Protection entre evaporador y compresor. | Compressore senza puleggia. Protezione fra evaporatore e compressore. | |



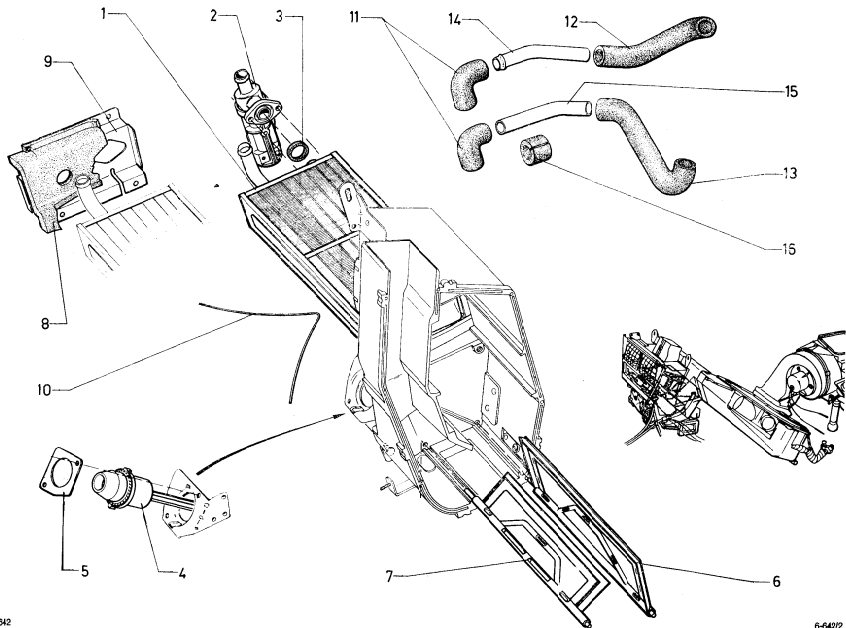
| I | NUMÉROS | K | | Tableau de commande d'air chaud et froid | Betätigungsbrett f. Kalt-u. Warmluft | Control panel f. warm and cold air | Tablero de mando de aire caliente y frio | Quadro comando per aria calda e fredda |
|----|--------------------------------|---|----------------------------------|--|---|---|--|---|
| 1 | 2 S 5 405 038 N | 1 | | Tableau de commandes (voir Manuel de Réparation N° 581/4). | Betätigungsbrett. | Control panel. | Tablero de mando. | Quadro comando. |
| 2 | 2 S 5 405 037 U | 1 | N.F.P. | → 12/71. Faisceau de commandes de rhéostat (4 fils) : - avec résistance. | Kabelbündel f. Rheostat- betätigung (4 Kabel) : - mit Widerstand. | Wiring for rheostat control (4 leads): - with resistance. | Haz de cables de mando de reostato (4 cables) : - con resistencia. | Faccio cavi C ^{do} reostato (4 cavi) : - con resistenza. |
| | 1 S 5 424 545 W | 1 | | | | | | |
| 3 | 2 S 5 405 040 K | 1 | | Enjoliveur de façade. | Zierplatte f. Rahmen. | Embellisher f. surround. | Embellecedor de fachada. | Modanatura facciata. |
| 4 | 2 S 5 405 044 D | 1 | L 261 - H 66. | Façade équipée. | Rahmen mit Ausrüstung. | Surround, equiped. | Fachada equipada. | Facciata equipaggiata. |
| 5 | 1 S 5 405 039 Z | 3 | 15 × 16 - H 10. | Bouton de commandes chaud-froid. | Betätigungsknopf für Warm-und Kaltluft. | Control knob for warm and cold air. | Botón de mando de aire frio o caliente. | Bottone per C ^{do} aria. fredda o calda. |
| 6 | 1 S 5 405 048 X | 1 | 12 V. | Lampe de prisme. | Glühbirne. | Bulb. | Lampara. | Lampada. |
| 7 | 1 S 5 405 045 P | 1 | | Commande de robinet thermostatique. | Betätigung für Rheostathahn. | Thermostat valve control. | Mando de grifo termostatico. | Comando per rubinetto termostatico. |
| 8 | 1 S 5 405 046 A | 1 | L 580 | → 12/71. Commande de thermostat. | Thermostatbetätigung. | Thermostat control. | Mando de termostato. | Comande termostato. |
| 9 | 1 S 5 405 042 G | 1 | G. | Interrupteur à dépression : | Niederdruckschalter : | Suction switch: | Interruptor de depresión : | Interruttore a depressione: |
| 10 | 1 S 5 405 043 T | 1 | D - climatiseur. | - | - | - | - | - |
| 11 | 1 S 5 405 047 L | 1 | Climatiseur. | Raccord en T. | Anschlussstück (T-Form). | Union in T. | Racor en T. | Raccordo in T. |
| 12 | 1 S 5 405 041 W | 1 | | Commande de volet chauffage-dégivrage. | Betätigung f. Heizungs- und Entfrostsungsklappe. | Shutter control for heating/defrosting. | Mando de ventanilla de calefacción y antibielo. | Comando per sportello riscald. e sbrinatoria. |
| 13 | 2 S 5 407 637 N S 641-222 A | 2 | 3,5 × 6,5 × 800. | Tube souple de dépression. | Unterdruckschlauch. | Succion flex. pipe. | Tubo flex. de depresión. | Tubo fles. a depressione. |
| 14 | 1 S 5 418 806 R | 1 | L 470 - climatiseur. | Fil électrique de tableau à thermostat. | Elektr. Kabel zw. Brett und Thermostat. | Electric wire betw. panel and thermostat. | Hilo electr. entre tablero y termostato. | Cavetto electr. fra quadro e termostato. |
| 15 | 1 S 5 418 706 D | 1 | 3,5 × 4,5 × 225 - N.F.P. → 9/71. | Tube « Armo » coudé. | Rohr. gekrümmt. | Bent tube. | Tubo acodillado. | Tubo a gomito. |
| 16 | 1 S 5 416 495 W | 1 | (IE) 7/72 →. | Raccord en T sur tube de dépression : | Verbindung, T-förmig : | Union in T-form: | Racor en T : | Raccordo a T : |
| | | 1 | 2,95 L. | - | - | - | - | - |

| I | NUMÉROS | K | Tableau de commande d'air chaud et froid (Suite) | Betätigungsbrett f. Kalt-u. Warmluft (Forts.) | Control panel f. warm and cold air (Cont.) | Tablero de mando de aire caliente y frío (Cont.) | Quadro comando per aria calda e fredda (Cont.) | |
|----|--|------------------|---|--|---|--|--|---|
| 17 | 1 S 5 420 819 W 2 S 5 432 804 T | 1 1 | (IE) - Ø int. 3,5 - 5,25 - L 210 7/72 → 2,95 l. - Ø int. 3,5 - L 350 7/72 → | Tube souple de dépression : - 3 voies à capacité admission. | Niederdruckschlauch zw. : - Verbindung und Luftsammler. | Suction tube betw. : - union and air box. | Tubo de depresión entre : - racor y caja aire. | Tubo depressione fra : - raccordo y scatola aria. |
| 18 | 1 S 5 432 803 C 1 S 5 432 802 W ZD 9462 000 U 25 257 019 R ZD 9525 700 W | 1 1 2 2 | 2,95 l. - Ø int. 3,5 - 5,25 - L 400 7/72 → (IF) - Ø int. 3,5 - L 50 7/72 → TF M 3 × 6. H M 3. | - 3 voies à réserve à vide. - Vis d'interrupteur. Écrou d'interrupteur. | - Verbindung und Niederdruckbehälter. - Schraube. Mutter. | - union and suction box. - Screw. Nut. | - racor y deposito de dépression. - Tornillo. Tuercia. | - raccordo y serbatoio a depressione. - Vite. Dado. |
| | | | (USA) (GDN) | Pièce spéciale | Spezialteil | Special part | Pieza especial | Pezzo speciale |
| 4 | 2 S 5 420 259 J | 1 | | Façade (sigla « DEF »). | Rahmen mit Symbol « DEF ». | Surround with abbreviation « DEF ». | Fachada con sigla « DEF ». | Facciata con sigla « DEF ». |

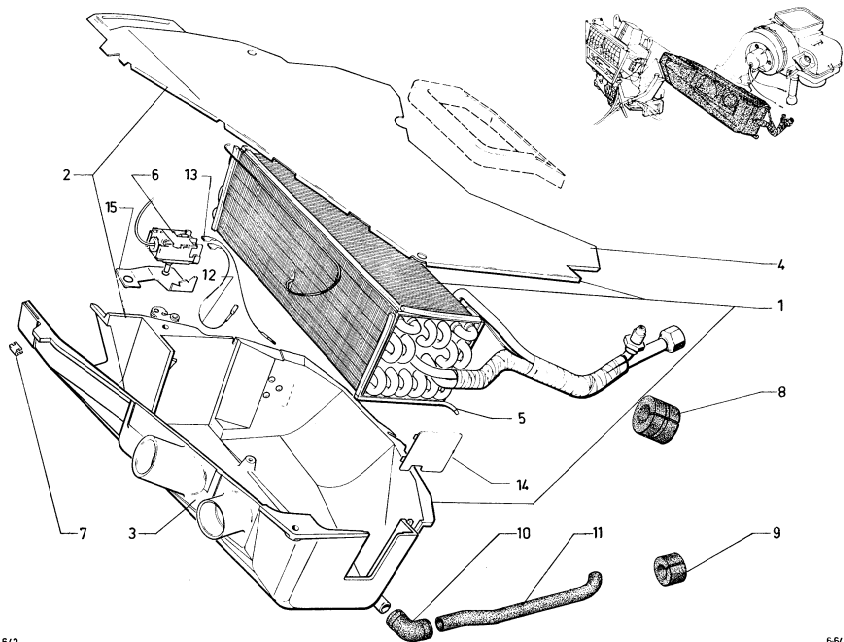


| I | NUMÉROS | K | | Bloc de distribution d'air chaud et froid Conduits | Warmluft- und Kaltluftverteiler Schläuche | Warm and cold air distributor assy Ducts | Conjunto de distrib. de aire frio y caliente Conductos | Blocco di distribuzione aria calda e fredda Condotti | |
|----|---|------------------|---|--|--|---|--|--|--|
| 1 | 2 S 5 407 656 V 2 S 5 431 995 Z 2 S 5 407 662 K S 642-240 A 2 S 5 431 996 K | 1 1 1 1 | Climatiseur R.p. 5 431 995 Z. Climatiseur | → 7/72 7/72 → → 7/72 7/72 → | Ensemble bloc distribution : - avec raccord en T. - sigle « DEF » éclairé. - commande de volet bloquée. - sigle « DEF » éclairé. | Verteiler, insgesamt : - mit Anschlussstück. - mit Symbol « DEF ». - mit verriegelter Klappe. - mit Symbol « DEF ». | Distributor assy: - with union in T. - with abbrev. « DEF ». - with locked shutter control. - with abbrev. « DEF ». | Conjunto de distribución : - con racor en T. - con sigla « DEF ». - con comando sportello ventanilla fijo. - con sigla « DEF ». | Blocco di distribuzione : - con raccordo a T. - con sigla « DEF ». - con comando sportello bloccato. - con sigla « DEF ». |
| 2 | 2 S 5 405 019 C | 1 | C. | Boîtier équipé : - (logement radiateur). | Gehäuse mit Ausrüst. : - Wärmetauschergehäuse. | Housing, equipped: (radiator housing). | Caja equipada : - (alojamiento radiador). | Scatola equipaggiata : - (allogiam. radiatore). | |
| 3 | 2 S 5 405 018 W | 1 | D. | - (logement rhéostat). | - Rheostatgehäuse. | - (rheostat housing). | - (alojamiento reostato). | - (allogiam. reostato). | |
| 4 | 2 S 5 405 022 P | 2 | | Bouche d'air assemblée. | Grill, insgesamt | Grille, complete. | Rejilla completa. | Griglia completa. | |
| 5 | 1 S 5 405 024 L | 2 | | Bouton de commande : - de bouches d'air. | Betätigungsknopf : - am Grill. | Control knob: - on air grille. | Botón de mando : - sobre rejilla. | Bottone C ^{de} : - sulla griglia. | |
| 6 | 1 S 5 405 025 X | 1 | | - d'ouverture de bouches d'air. | - zum Öffnen der Grills. | - for opening the air grilles. | - de apertura de grillas. | - apertura griglie. | |
| 7 | 2 S 5 405 020 T | 1 | | Ensemble de bouches de chauffage. | Luftaustrittgehäuse. | Air outlet casing. | Caja de salida aire. | Scatola uscita aria. | |
| 8 | 1 S 5 405 021 D | 4 | | Demi-joint caoutchouc. | Gummidichtungshälfte. | Rubber half joint. | Mediajunta de caucho. | Semignarzi di gomma. | |
| 9 | 1 S 5 424 545 W | 1 | R.m.p. | 12/71 → Résistance de rhéostat, avec fils. | Rheostatwiderstand, mit Kabeln. | Rheostat resistance, with leads. | Resistencia de reostato con cables. | Resistenza per reostato con cavetti. | |
| 10 | 1 S 5 405 023 A | 2 | | Ressort de maintien. | Haltefeder. | Securing spring. | Muelle de sujeción. | Molla ritenuta. | |
| 11 | CX 50 347 01 A | 4 | | Attache rapide. | Fangstück. | Fastener. | Retén. | Attacco. | |
| 12 | 2 S 5 407 665 T S 643-109 A | 2 | ∅ 40 - L 55 - 54 × 30. | Conduit souple : - de chauffage AR. | Schlauch : - für Heizung, hinten. | Flexible duct: - for rear heating. | Conducto flexible : - de calefacción trasera. | Condotto flessibile : - per riscaldamento post. | |
| 13 | 1 S 5 407 667 P S 643-185 A | 1 | ∅ 119 × 121 - l 60. | - d'évaporateur. | - für Verdampfer. | - for evaporator. | - de evaporador. | - per evaporatore. | |

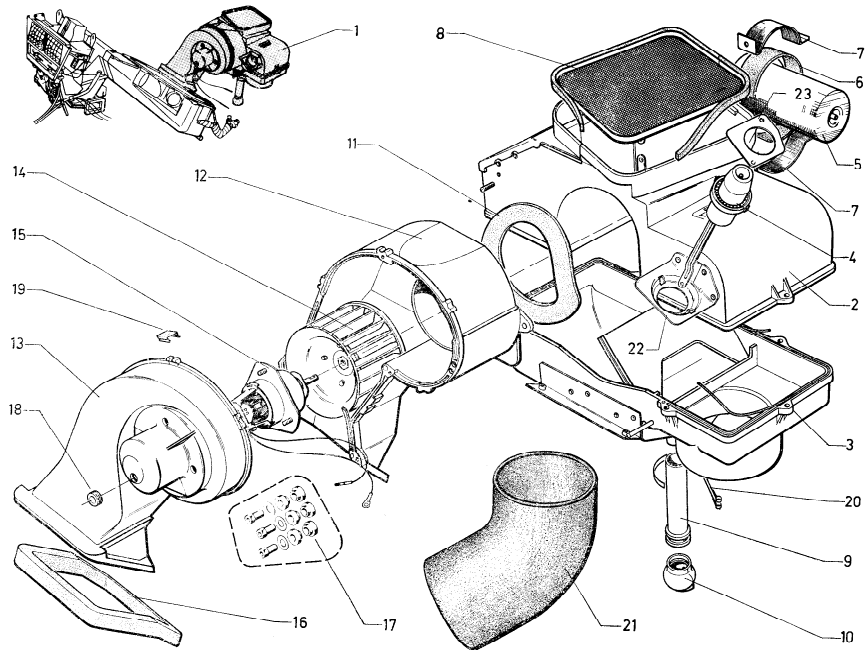
| I | NUMÉROS | K | Bloc de distribution d'air chaud et froid Conduits (Suite) | Warmluft-und Kaltluftverteiler Schläuche (Forts.) | Warm and cold air distributor assy Ducts (Cont.) | Conjunto de distrib. de aire frío y caliente Conductos (Cont.) | Blocco di distribuzione aria calda e fredda Condotti (Cont.) |
|---|--|--------|---|---|---|--|---|
| | 25 240 019 H ZD 9524 000 W 23 683 319 F ZD 9368 330 W | 4 2 | H M 6. Vix de boîtier. | Éroun de boîtier. Mutter. | Nut. | Tuerca. | Dado. |
| | | | TH M 6 × 20. | Schraube. | Screw. | Tornillo. | Vite. |
| | | | USA (CAN) | | | | |
| | | | Pièces spéciales | Spezialteile | Special parts | Piezas especiales | Pezzi speciali |
| 1 | 2 S 5 420 258 Y | 1 | → 7/72. Ensemble bloc (sigla « DEF »), Cdo de volet bloquée. | Verteiler, insgesamt, mit Symbol « DEF » und Verriegeltes Klappe. | Distributor assy with abbreviation « DEF » and locked shutter control. | Conjunto de distribución con sigla « DEF » y mando de ventanilla fija. | Blocco di distribuzione con sigla « DEF » y Cdo sportello bloccato. |
| | 2 S 5 420 257 M | 1 | → 7/72. Climatiseur avec raccord en Té. | Klimaanlage mit T-formiger Verbindung. | Air conditioner with T-union. | Climatizador con racor en T. | Climatizzatore con raccordo a T. |



| I | NUMÉROS | K | Radiateur de chauffage | Wärmetauscher | Heating radiator | Radiador de calefacción | Radiatore di riscaldamento | |
|----|--------------------------------|---|---------------------------------|--|-------------------------------------|---|---|--|
| 1 | 2 S 5 405 037 C | 1 | Radiateur de chauffage. | Wärmetauscher. | Radiador. | Radiador. | Radiatore. | |
| 2 | 1 S 5 405 029 R | 1 | Robinet thermostatique. | Thermostathahn. | Thermostat valve. | Grifo termostatico. | Rubinetto termostatico. | |
| 3 | 1 S 5 405 030 B | 1 | Joint caoutchouc de bride. | Flanschdichtung. | Flange gasket. | Junta de brida. | Guarniz. per flangia. | |
| 4 | 1 S 5 405 036 S | 1 | Verin de volet de fermeture. | Betätigung für Verschlussklappe. | Control unit f. shutter. | Mando de ventanilla de cierre. | Comando sportello di chiusura. | |
| 5 | 1 S 5 405 032 Y | 1 | 59 × 59 - e 2 - l Ø 42. | Gegenblech f. Betätigung. | Counter-plate f. control. | Contraplaca de mando. | Controplacca per C ^{do} . | |
| 6 | 1 S 5 405 028 E | 1 | L 230 - l 90. | Verschlussklappe. | Shutter. | Ventanilla de cierre. | Sportello di chiusura. | |
| 7 | 1 S 5 405 031 M | 1 | L 248 - l 60. | Heizungs-u. Entfrosts- klappe mit Bolzen. | Heating shutter with spindle. | Ventanilla de calefacción con eje. | Sportello riscaldamento con perno. | |
| 8 | 1 S 5 405 034 V | 1 | 148 × 116 - e 6. | Nylon-Dichtung für Blech der Wärmetauscher. | Nylon joint for radiator screen. | Junta de nylon de chapa de radiador. | Guarniz. di nylon per lamiera radiatore. | |
| 9 | 1 S 5 405 035 F | 1 | L 148 - l Ø 23. | Blechabdeckung für Wärmetauscher. | Radiator screen. | Chapa de radiador. | Lamiera radiatore. | |
| 10 | 1 S 5 405 033 J | 1 | Épingle de maintien. | Haltespanne. | Securing pin. | Horquilla de sujeción. | Spina di ritenuta. | |
| 11 | 1 S 5 407 654 Y S 642-232 A | 2 | Ø 17,5 × 25. | Tube caoutchouc : - coudé. | Gummischlauch : - gekrümmt. | Rubber hose: - curved. | Tubo de caucho : - acodillado. | Tubo di gomma : - a gomito. |
| 12 | 1 S 5 407 659 C S 642-237 A | 1 | Ø 17,5 × 25. | - d'alimentation. | - zur Zufuhr. | - feed. | - de alimentación. | - alimentazione. |
| 13 | 1 S 5 407 660 N S 642-238 A | 1 | Ø 17,5 × 25. | - de retour. | - zum Rücklauf. | - return. | - de retorno. | - ritorno. |
| 14 | 1 S 5 407 657 F S 642-235 A | 1 | Ø 16 × 18 - L 120. | Tube : - d'alimentation. | Zwischenschlauch : - zur Zufuhr. | Connecting pipe: - feed pipe. | Tubo de conexión : - de alimentación. | Tubo di collegamento : - alimentazione. |
| 15 | 1 S 5 407 658 S S 642-236 A | 1 | Ø 16 × 18 - l 170. | - de retour. | - zum Rücklauf. | - return pipe. | - de retorno. | - ritorno. |
| 10 | AM 511-99 | 2 | 13 × 33 - L 30. | Bague caoutchouc. | Gummihülse. | Rubber bush. | Anillo de caucho. | Boccola di gomma. |
| | 23 683 009 L ZD 9368 300 U | 2 | TH 6 × 20. | Vis. | Schraube. | Screw. | Tornillo. | Vite. |
| | 26 140 229 Z ZC 9614 022 U | 8 | L 120. | Collier. | Schelle. | Collar. | Collar. | Fascetta. |



| I | NUMÉROS | K | Ensemble boîtier évaporateur | Verdampfungsgehäuse | Evaporator assy | Conjunto de caja evaporadora | Insieme d'evaporazione |
|----|----------------------------------|---|--|---|--|--|--|
| 1 | 2 S 5 407 661 Z S 642-239 A | 1 | Boîtier avec couvercle : - avec évaporateur. | Gehäuse mit Deckel : - mit Verdampfer. | Housing and cover: - with evaporator. | Caja y tapa : - con evaporador. | Scatola e coperchio : - con evaporatore. |
| 2 | 2 S 5 407 663 W S 642-241 A | 1 | - sans évaporateur. | - ohne Verdampfer. | - without evaporator. | - sin evaporador. | - senza evaporatore. |
| 3 | 2 S 5 405 012 F | 1 | Fond de boîtier. | Gehäuse, Unterteil. | Bottom of housing. | Fundo de caja. | Fondo scatola. |
| 4 | 2 S 5 405 015 N | 1 | Couvercle de boîtier. | Deckel für Gehäuse. | Cover for housing. | Tapa de caja. | Coperchio scatola. |
| 5 | 1 S 5 418 810 J | 1 | Joint calage d'évaporateur. | Unterlage f. Verdampfer. | Packing f. evaporator. | Suplement de evaporador. | Spessore per evaporatore. |
| 6 | 1 D 5 433 085 X | 1 | Climatiseur - R.m.p. 2/72 →. | Thermostat. | Thermostat. | Termostato. | Termostato. |
| 7 | 1 S 5 405 016 Z | 3 | Clip. | Clip. | Clip. | Clip. | Graffetta. |
| 8 | 1 S 5 407 678 J S 643-275 A | 1 | Bague caoutchouc : - sur tube « Fréon ». | Gummihülse : - an Gasrohr. | Rubber ring: - on « Freon » pipe. | Anillo de caucho : - sobre tubo de « Freon ». | Boccola di gomma : - sul tubo « Freon ». |
| 9 | 1 D 5 421 305 D DX 9511-998 L | 1 | - sur tube écoulement. | - am Ablaufrohr. | - on flow pipe. | - sobre tubo de derrame. | - sul tubo scola. |
| 10 | 1 S 5 407 654 Y S 642-232 A | 1 | Tube : - coudé (caoutchouc). | Rohr : - gekrümmt (Gummi). | Hose: - elbowed (rubber). | Tubo : - acodillador (caucho). | Tubo : - agomito (gomma). |
| 11 | 1 S 5 407 655 J S 642-233 A | 1 | - droit (métal). | - gerade (Metall). | - straight (metal). | - recto (metal). | - dritto (metallo). |
| 12 | 1 S 5 418 807 R | 1 | Fil alimentation du thermostat : | Kabel f. Thermostat : | Lead f. thermostat: | Cable de termostato : | Cavetto per termostato : |
| 13 | 1 S 5 418 808 M | 1 | - fiche femelle. | - mit Steckbüchse. | - with femal plug. | - con enchufe hembra. | - spina femmina. |
| 14 | 1 S 5 418 803 H | 1 | - fiche mâle. | - mit Stecker. | - with male plug. | - con clavija. | - con spina maschio. |
| 15 | 1 S 5 418 802 X | 1 | Tôle fermeture. | Verschlussblech. | Closing plate. | Chapa de cierre. | Lamiera di chiusura. |
| | | | Patte support thermostat. | Lasche f. Thermostat. | Bracket f. thermostat. | Pata de termostato. | Staffa per termostato. |
| | 1 S 5 407 652 B S 642-213 A | 1 | Plaque sur caisse : - de passage du tube « Fréon ». | Verschlussplatte : - am Durchgang des Gasrohres. | Obturatoring plate: - for « Freon » pipe passage. | Placa de obturación : - de paso de tubo de « Freon ». | Placca di obturazione : - per passaggio tubo « Freon ». |
| | 1 S 5 407 653 M S 642-214 A | 1 | - de passage du tube écoulement. | - am Durchgang des Ablaufrohres. | - for flow pipe passage. | - de paso de tubo de derrame. | - per passaggio tubo scola. |
| | 22 908 019 C ZD 9290 800 U | 6 | Rondelle boîtier. | Scheibe für Gehäuse. | Washer for housing. | Arandela de caja. | Rondella per scatola. |
| | 25 240 019 H ZD 9524 000 W | 6 | Écrou de boîtier. | Mutter für Gehäuse. | Nut for housing. | Tuerca de caja. | Dado per scatola. |
| | 26 140 229 Z ZC 9614 022 U | 2 | Collier. | Schelle. | Collar. | Collar. | Fascetta. |



| I | NUMÉROS | K | Pulseur et bloc séparateur | Luftgebläse und Verteilereinheit | Air blower and distributor assy | Pulsador de aire y bloque de separación | Pulsatore aria e blocco separazione | |
|----|------------------------------------|---|--|--|---|---|--|---|
| 1 | 6 S 5 407 627 E 6 S 5 407 626 U | 1 | Climatiseur. | Pulseur et séparateur : - avec obturateur sur prise d'air. | Gebläse und Verteiler : - mit Verschlussblech am Luftanschluss. | Blower and distributor: - with obturator on air intake. | Pulsador e bloque : - con obturador sobre toma aire. | Pulsatore e blocco : - con obturatore sulla presa aria. |
| | | 1 | | - | - | - | - | - |
| 2 | 6 S 5 405 010 J | 1 | Boîtier séparateur : - partie sup. avec bride support. | Verteilergehäuse : - Oberteil mit Klemm- stück. | Distributor casing: - upper part, with clamp. | Caja del bloque : - parte superior con brida. | Scatola del blocco : - parte superiore con flangia. | |
| 3 | 6 S 5 405 011 V | 1 | - partie inf. avec volet. | - Unterteil mit Klappe. | - lower part with shutter. | - parte inf. con ventanilla. | - parte inf. con sportello. | |
| 4 | 6 S 5 405 009 Y | 1 | Ensemble vérin de volet. | Gesamteil Betätigung für Klappe. | Shutter control assy. | Conjunto de mando de ventanilla. | Insieme comando di sportello. | |
| 5 | 6 S 5 405 006 R | 1 | Réservoir à vide. | Niederdruckbehälter. | Succion box. | Deposito de depresión. | Serbatoio a depressione. | |
| 6 | 6 S 5 405 007 B | 1 | Joint caoutchouc de réservoir. | Gummidichtung für Behälter. | Rubber gasket for box. | Junta de caucho de deposito | Guarniz. di gomma per serbatoio. | |
| 7 | 6 S 5 405 008 M | 1 | Patte de réservoir. | Lasche für Behälter. | Lug for box. | Pata de deposito. | Staffa per serbatoio. | |
| 8 | 6 S 5 405 004 U | 1 | Grille d'aspiration. | Ausauggrill. | Succioni grille. | Rejilla de aspiración. | Griglia di aspirazione. | |
| 9 | 6 S 5 407 636 C S 641-219 A | 1 | 24 × 30 × 250. | Tube d'évacuation d'eau. | Rohr zum Wasserablauf. | Water drain pipe. | Tubo de vaciado de agua. | Tubo di scarico acqua. |
| 10 | 6 Y 5 416 806 B | 1 | Boule d'écoulement d'eau. | Stopfen f. Ablaufrohr. | Ball for drain pipe. | Bola de vaciado agua. | Sfera di scarico acqua. | |
| 11 | 6 S 5 405 002 X | 1 | 124 × 174 - e 5. | Joint nylon entre volute et séparateur. | Nylon-Dichtung zwischen Gehäusehälfte u. Verteiler. | Nylon gasket between housing and distributor. | Junta de nylon entre media-caja y bloque. | Guarniz. di nylon fra semiscatola e blocco |
| 12 | 6 S 5 404 999 P | 1 | Demi-coquille : - côté séparateur. | Gehäusehälfte : - Seite Verteiler. | Half-shell housing: - distributor side. | Media-caja : - lado bloque. | Semiscatola : - lato blocco. | |
| 13 | 6 S 5 404 998 D | 1 | - côté moteur. | - Seite Motor. | - motor side. | - lado motor. | - lato motore. | |
| 14 | 6 S 5 405 001 L | 1 | Turbine (21 pales). | Rad zu 21 Schaufelblättern. | Turbine (21 vanes). | Turbina (21 aspas). | Turbina (21 pale). | |
| 15 | 6 S 5 405 000 A | 1 | 12 V. | Moteur. | Motor. | Motor. | Motore. | |

| I | NUMÉROS | K | | Pulseur et bloc séparateur (Suite) | Luftgebläse und Verteilereinheit (Forts.) | Air blower and distributor assy (Cont.) | Pulsador de aire y bloque de separación (Cont.) | Pulsatore aria e blocco separazione (Cont.) |
|----|--------------------------------|---|-------------------|--|---|---|---|---|
| 16 | 1 S 5 405 003 H | 1 | | Joint entre coquille et évaporateur. | Dichtung zwischen Gehäusenhälfte u. Verdampfer. | Gasket between housing and evaporator. | Junta entre media-caja y evaporador. | Guarniz. fra semiscatola e evaporatore. |
| 17 | DX 642-114 | 1 | | Pochette de fixation moteur. | Teilesatz zur Befestigung des Motors. | Set of securing parts for motor. | Juego de piezas de sujeción de motor. | Serie pezzi per fissaggio motore. |
| 18 | CX 50 348 01 A | 1 | | Passe-fil caoutchouc. | Gummiöse. | Rubber grommet. | Anillo de caucho. | Passafilo di gomma. |
| 19 | GX 50 347 01 A | 6 | | Attache rapide. | Fangstück. | Fastener. | Sujetador. | Attaco. |
| 20 | AM 175-113 | 1 | L 170 - I 12. | Collier. | Schelle. | Collar. | Collar. | Collare. |
| 21 | 2 S 5 407 668 A S 643-201 A | 1 | ∅ 107 × 113. | Conduit coudé de recyclage. | Gekrümmte Leitung. | Bent duct. | Conducto acodillado. | Condotto agomito. |
| 22 | 1 S 5 418 804 U | 1 | Climatiseur. | Patte de vérin C ^{de} . | Laesche f. Betätigung. | Bracket f. control assey. | Pata de conjunto mando. | Staff per insieme di C ^{de} . |
| 23 | 1 S 5 405 032 Y | 1 | Climatiseur. | Contre-plaque de vérin de C ^{de} . | Gegenblech f. Betätigung. | Countre plate for control assey. | Contra-placa de conjunto de mando. | Contro-placca per insieme di C ^{de} . |
| | 22 334 019 B ZD 9233 400 U | 3 | Cr 5,2 × 9,4 × 1. | Rondelle. | Scheibe. | Washer. | Arandela. | Rondella. |
| | 23 645 319 M ZD 9364 530 W | 3 | TH 5 × 80 - L 25 | Vis. | Schraube. | Screw. | Tornillo. | Vite. |
| | ZC 9614 074 U | 1 | ∅ 118 | Collier du conduit de recyclage. | Schelle für Leitung. | Collar for duct. | Collar de conducto. | Collare per condotto. |
| | 1 S 5 429 835 W | 1 | | Jeu de balais de moteur avec ressorts et plaquettes. | Satz Kohlen, Feder und Plaketten für Motor. | Set of motor brushes with springs and plaquettes. | Juego de escobillas de motor con muelles y plaquetas. | Serie di spazzole per motore con molle e placchette. |

GROUPE 7

BAUGRUPPE 7

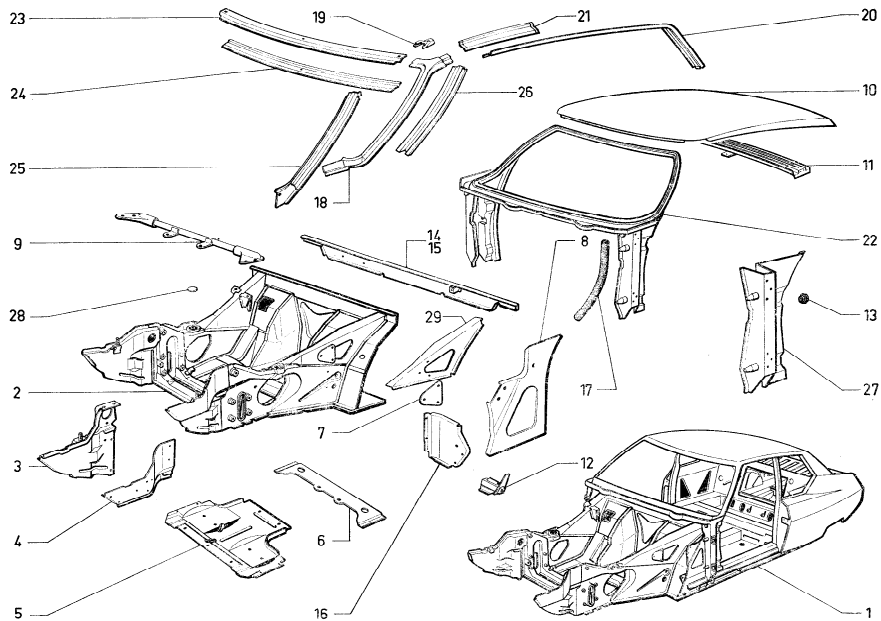
GROUP 7

| SOUS-GRUPPES | DÉSIGNATION DES CHAPITRES | UNTERGRUPPEN | BEZEICHNUNG DER KAPITEL | UNDERGROUPS | DESCRIPTION OF CHAPTERS |
|--------------|--------------------------------------|--------------|--|-------------|----------------------------------|
| 7-741 | Carosserie - Unit AV | 7-741 | Karosserie und vordere Wagenkasteneinheit | 7-741 | Body and body front unit |
| 7-742 | Unit AR | 7-742 | Hintere Wagenkasteneinheit | 7-742 | Body rear unit |
| 7-743 | Unit central | 7-743 | Mittlere Wagenkasteneinheit | 7-743 | Body central unit |
| 7-841 | Portes latérales | 7-841 | Seitentüren | 7-841 | Lateral doors |
| 7-844 | Porte de coffre et enjoliveur AR | 7-844 | Kofferraumdeckel und hintere Zierleiste | 7-844 | Boot door and rear embellisher |
| 7-851 | Aile AV | 7-851 | Vordere Kotflügel | 7-851 | Front wings |
| 7-852 | Capot | 7-852 | Motorhaube | 7-852 | Bonnet |
| 7-853 | Habillage AV | 7-853 | Vordere Verkleidung | 7-853 | Front covering |
| 7-853/1 | Console centrale | 7-853/1 | Mittlere Konsole | 7-853/1 | Central console |
| 7-854 | Enjoliveurs de longerons et de roues | 7-854 | Zierleisten an Längsträgern -Radzierkappen | 7-854 | Siderrail and wheel embellishers |
| 7-856 | Planche de bord | 7-856 | Armaturenbrett | 7-856 | Facia panel |
| 7-861 | Serrures de portes latérales | 7-861 | Schlösser für Seitentüren | 7-861 | Locks for lateral doors |
| 7-861/1 | Serrures de capot | 7-861/1 | Verschluss für Motorhaube | 7-861/1 | Bonnet locking device |
| 7-861/2 | Serrure de porte de coffre | 7-861/2 | Schloss für Kofferraumdeckel | 7-861/2 | Lock for boot door |
| 7-961 | Glaces de portes latérales | 7-961 | Seitliche Türscheiben | 7-961 | Glasses for lateral doors |
| 7-961/1 | Glaces et enjoliveurs | 7-961/1 | Scheiben und Zierleisten | 7-961/1 | Glasses and embellishers |

GRUPO 7

GRUPPO 7

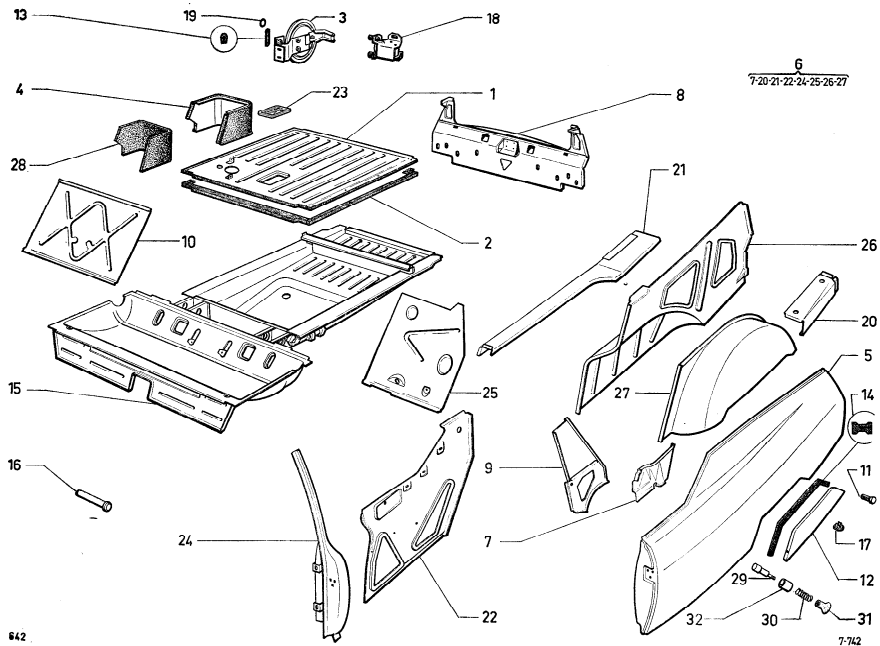
| SUBGRUPOS | DESIGNACION DE LOS CAPITULOS | SOTTO-GRUPPI | DENOMINAZIONE DEI CAPITOLI | | |
|-----------|---|--------------|--|--|--|
| 7-741 | Carroceria - Unidad delantera | 7-741 | Carrozzeria - Corpo ant. scocca | | |
| 7-742 | Unidad trasera | 7-742 | Corpo post. scocca | | |
| 7-743 | Unidad central | 7-743 | Corpo centrale | | |
| 7-841 | Puertas laterales | 7-841 | Portiere | | |
| 7-844 | Puerta de maleta y embellecedor trasero | 7-844 | Portello per cofano baule e abbellimento post. | | |
| 7-851 | Aletas delanteras | 7-851 | Parafanghi anteriori | | |
| 7-852 | Capó | 7-852 | Cofano motore | | |
| 7-853 | Revestimiento delantero | 7-853 | Rivestimento anteriore | | |
| 7-853/1 | Consola central | 7-853/1 | Mensola centrale | | |
| 7-854 | Embellecedores de largeros y de ruedas | 7-854 | Modanature longheroni e calotte ruote | | |
| 7-856 | Plancha de abordó | 7-856 | Cruscotto | | |
| 7-861 | Cerraduras de puertas laterales | 7-861 | Serrature per portiere | | |
| 7-861/1 | Cerradura de capó | 7-861/1 | Serratura del cofano motore | | |
| 7-861/2 | Cerradura de puerta de maleta | 7-861/2 | Serratura per portello cofano baule | | |
| 7-961 | Cristales de puertas laterales | 7-961 | Cristalli per portiere | | |
| 7-961/1 | Cristales y embellecedores | 7-961/1 | Cristalli e modanature | | |



| I | NUMÉROS | K | | | Carrosserie Unit avant | Karosserie und vordere Wagen- kasteneinheit | Body and body front unit | Carroceria y conjunto delantero | Carrozzeria o corpo anteriore della scocca |
|----|---------------------------------|---|--------|--------|---|---|---|--|---|
| 1 | 7 S 5 413 754 C | 1 | R.m.p. | 9/71 → | Carrosserie nue. | Karosserie, o. Ausrüst. | Body, only. | Carroceria desnuda. | Carrozzeria nuda. |
| 2 | 7 S 5 414 018 X | 1 | R.m.p. | 9/71 → | Unit avant complet. | Vordere Einheit, kompl. | Front unit, complete. | Unidad delant. completa. | Corpo ant. scocca. |
| 3 | 7 S 5 407 750 S S 741-107 A | 1 | AV G. | | Flasque de longeronnet d'extension : | Flansch für Ausleger : | Sidemember extension flange: | Refuerzo de larguero de de extensión : | Rinforzo per longerone di prolungamento : |
| | 7 S 5 407 751 C S 741-108 A | 1 | AV D. | | - | - | - | - | - |
| 4 | 7 S 5 407 807 I. S 741-190 A | 1 | AV C. | | Longeronnet d'extension. | Ausleger : | Extension sidemember: | Larguero de extensión : | Longhero di prolungam. : |
| | 7 S 5 407 808 X S 741-191 A | 1 | AV D. | | - | - | - | - | - |
| 5 | 7 S 5 407 823 K S 741-214 A | 1 | | | Tôle de protection. | Abschirmblech f. Bremse. | Shield f. brake. | Chapa de protección de freno | Lamiera di protezione per freno. |
| 6 | 7 S 5 407 824 W S 741-215 A | 1 | | | Tôle de fermeture de traverse AR moteur. | Abschlussblech für hintere Motortraverse. | Closing panel for engine rear crossmember. | Chapa de cierre de traviesa tras. de motor. | Lamiera di chiusura per traversa post. del motore. |
| 7 | 7 S 5 407 884 Y S 741-302 A | 2 | | | Tôle de fermeture de bras de liaison. | Abschlussblech für Verbindungsarm. | Closing panel f. arm. | Chapa de cierre de brazo. | Lamiera di chiusura per braccio di collegamento. |
| 8 | | | | | Tôle latérale d'auvent : | Seitliches Windfangblech : | Lateral scuttle panel: | Chapa lateral de salpicadero : | Lamiera laterale : |
| | 7 S 5 400 347 Z SB 822-202 A | 1 | G. | | - | - | - | - | - |
| | 7 S 5 408 189 N S 822-231 A | 1 | D. | | - | - | - | - | - |
| 9 | 7 S 5 412 964 R | 1 | R.m.p. | 9/71 → | Traverse support : | Halte-traverse: | Supporting crossmember: | Traviesa-soporte : | Traversa di supporto : |
| | 7 S 5 412 260 N SB 392-194 A | 1 | BW | | - | - | - | - | - |
| 10 | 7 S 5 405 399 M S 825-203 A | 1 | | | Pavillon nu. | Dach, ohne Ausrüstung. | Roof, only. | Techo desnudo. | Tetto nudo. |

| I | NUMÉROS | K | Carrosserie Unit avant (Suite) | Karosserie und vordere Wagen- kasteneinheit (Furts). | Body and body front unit (Cont.) | Carroceria y conjunto delantero (Cont.) | Carrozeria e corpo anteriore della scocca (Cont.) | |
|----|--------------------------------|---|--|---|---|---|--|--|
| 11 | 6 S 5 408 216 G S 825-231 A | 1 | Traverse de pavillon avec pletine plafonnier. | Traverse f. Dach mit Unterlage f. Leuchte. | Crossmember f. roof with lamp plate. | Traviesa de techo con platina de luz. | Traversa per tetto con lamiera per plafoniera. | |
| 12 | 6 S 5 407 767 B S 741-124 A | 1 | AV C. | Tube d'appui eric : | Rohr zum Anlegen der Radwechselstütze : | Tube de apoyo de gato : | Tube per appoggio del puntello : | |
| | 6 S 5 407 768 M S 741-125 A | 1 | AV D. | - | - | - | - | |
| 13 | 1 D 5 411 037 V DX 851-183 | 4 | Bouchon sur broche d'aile AV. | Stopfen am Führungstift des vorderen Kotflügels. | Plug on front wing spigot. | Tapón sobre guia de aleta delantera. | Tappo sulla guida del parafango ant. | |
| 14 | 7 S 5 408 199 X | 1 | Sup. | Traverse auvent (assemblé). | Traverse, insgesamt, für Windfangblech. | Scuttle cross member assy. | Traviesa juntada de salpicadero. | Traversa assiemata della paratia ant. |
| 15 | 7 S 5 418 754 A | 1 | Sup. | Traverse d'auvent. | Traverse f. Windfangbl. | Scuttle crossmember. | Traviesa de salpicadero. | Traversa della paratia. |
| 16 | 2 S 5 408 169 W | 1 | Inf. AV G. | Carter de passage roue : | Radkasten : | Wheel arch: | Paso de rueda : | Passaggio ruota : |
| | 6 S 5 405 394 H S 821-277 A | 1 | Inf. AV D. | - | - | - | - | - |
| 17 | 2 S 5 409 362 II | 2 | 19 x 28 - L 500. | Tube écoulement sur auvent. | Abflussrohr am Windfangblech. | Drain pipe on scuttle. | Tubo de chorreo sobre salpicadero. | Tubo di scolo sulla cappa. |
| 18 | 2 S 5 408 048 F | 1 | G. | Renfort de montant de baie PB : | Verstärkung für Einfassung des Rahmens : | Frame pillar reinforcement: | Refuerzo de montante de marco : | Rinforzo per montante del quadro : |
| | 2 S 5 408 049 S | 1 | D. | - | - | - | - | - |
| 19 | 6 S 5 408 077 W | 1 | Sup. G. | Embout de montant de baie PB : | Endstück f. Einfassung : | Frame pillar end piece: | Terminal de montante de marco : | Terminale per montante quadro : |
| | 6 S 5 408 078 G | 1 | Sup. D. | - | - | - | - | - |
| 20 | 7 S 5 405 402 V | 1 | G. | Brancard de pavillon : | Dachunterzug : | Roof side rail: | Larguero de techo : | Longherone del tetto : |
| | 7 S 5 405 403 F | 1 | D. | - | - | - | - | - |
| 21 | 6 S 5 408 039 H | 1 | G. | Doubleur de brancard de pavillon : | Füllblech für Dachunterzug : | Lining f. roof side rail: | Forro de larguero de techo : | Rinforzo per longherone tetto : |
| | 6 S 5 408 040 U | 1 | D. | - | - | - | - | - |
| 22 | 7 S 5 405 118 H | 1 | | Baie de pare-brise avec ped. | Windschutzch.-Rahmen mit Pfosten. | Wind-creen frame with pillar. | Marco de parabrisas con pie. | Quadro del parabrezza con montante. |
| 23 | 6 S 5 408 120 N | 1 | Sup. | Traverse de pare-brise. | Traverse f. Rahmen. | Windscreen crossmember. | Traviesa de parabrisas. | Traversa per parabrezza. |
| 24 | 6 S 5 408 138 J | 1 | Sup. | Doubleur de traverse de pare-brise. | Füllblech f. Traverse. | Lining f. crossmember. | Forro de traviesa. | Rinforzo per traversa. |
| 25 | 6 S 5 408 075 Z | 1 | G. | Montant de baie de pare-brise : | Setzl. Einfassung der Windschutzch.-Rahmen : | Windscreen frame pillar: | Montante de marco de parabrisas : | Montante del quadro parabrezza : |
| | 6 S 5 408 076 K | 1 | D. | - | - | - | - | - |

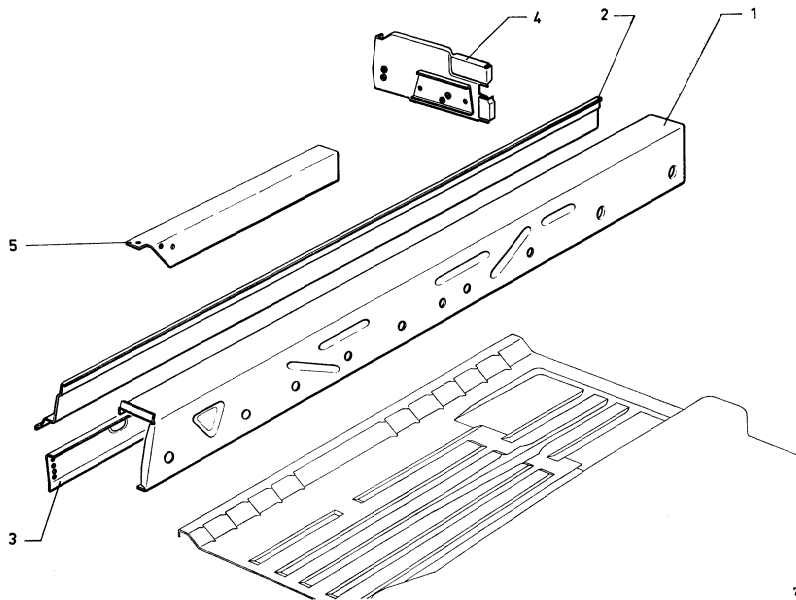
| I | NUMÉROS | K | Carrosserie Unit avant (Suite) | Karosserie und vordere Wagen- kasteneinheit (Forts.) | Body and body front unit (Cont.) | Carroceria y conjunto delantero (Cont.) | Carrozzeria e corpo anteriore della scocca (Cont.) | |
|----|---|-----------------------|--------------------------------------|---|---|---|---|--|
| 26 | 7 S 5 405 112 T 7 S 5 405 113 D | 1 1 | G - R.m.p. D - R.m.p. | 9/71 → 9/71 → | - - | - - | - - | - - |
| 27 | 7 S 5 405 110 W 7 S 5 405 111 G | 1 1 | AV. G - R.m.p. D - R.m.p. | 9/71 → 9/71 → | - - | - - | - - | - - |
| 28 | 7 D 5 412 367 B DS 9744-128 L 7 D 5 412 366 R DB 744-179 DS 744-129 | 4 2 10 | ∅ 38. ∅ 27. ∅ 30. | - - - | - - - | - - - | - - - | - - - |
| 29 | 7 S 5 416 896 E 7 S 5 413 494 B 7 S 5 407 772 F 7 S 5 408 061 X 7 S 5 408 045 Y | 1 1 1 1 1 | G. D. AVG. AVD. | - - - - | - - - - | - - - - | - - - - | - - - - |
| | ZC 9613 020 U ZC 9613 029 U 23 453 319 F ZD 9345 330 W | 11 14 4 | ∅ 15,5 et 20. ∅ 50. H M 5-12. | - (tôle). - (plastique). Vis de traverse pavillon. | - (Blech). - (Plastik). Schraube. | - (metal). - (plastic). Screw. | - (chapa). - (plastico). Tornillo. | - (lamiera). - (plastica). Vite. |
| 1 | 7 S 5 411 257 C | 1 | (USA) Pièce spéciale | Spezialteil | Special part | Pieza especial | Pezzo speciale | Carrosserie nue. Karosserie, ohne Ausrüst. Body, only. Carroceria desnuda. Carrozzeria nuda. |



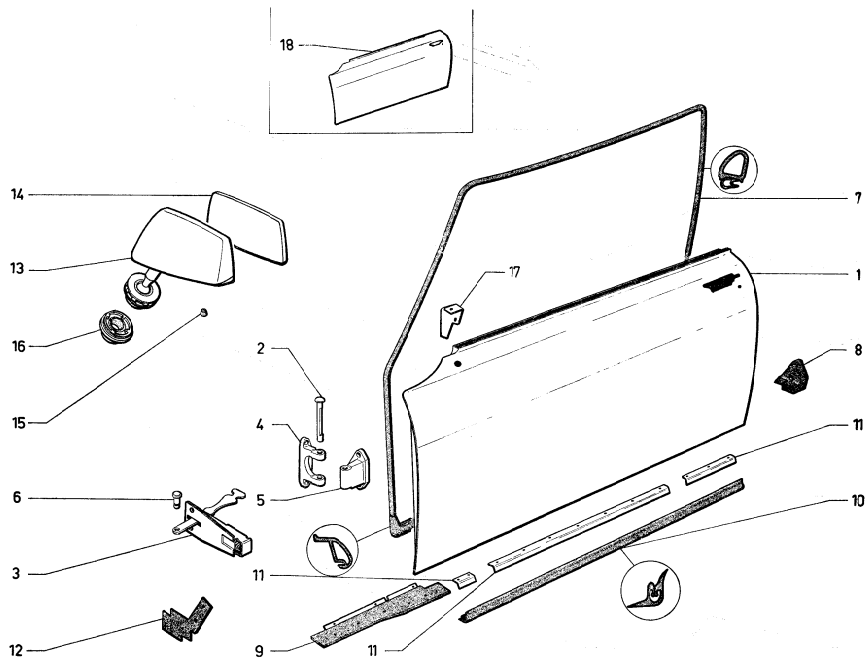
| I | NUMÉROS | K | | Unit AR | Hintere Wagenkasteneinheit | Body rear unit | Conjunto trasero | Corpo posteriore scocca |
|----|--------------------------------|---|------------|---|---------------------------------------|-----------------------------------|--|--|
| 1 | 6 S 5 406 014 X S 175-283 A | 1 | | Plancher de roue de secours. | Bodenblech unter Reserverad. | Floor panel under spare wheel. | Piso bajo rueda de repuesto. | Pianale sotto ruota di scorta. |
| 2 | 2 S 5 406 018 R S 175-104 A | 4 | | Garniture de plancher de roue de secours. | Garnitur unt. Reserverad. | Sealing for floor. | Guarnición de piso. | Guarnizione per pianale. |
| 3 | 2 S 5 406 021 Y | 1 | | Couvercle d'accès au réservoir. | Zugangsklappe zum Benzintank. | Tank access cover. | Tapa-acceso de deposito. | Coperchio d'accesso al serbatoio. |
| 4 | 2 S 5 406 048 S S 175-283 A | 1 | → 9/71. | Tôle de protection de tubulure : | Blechabschirmung für Einfüllstutzen : | Filler pipe shield : | Chapa de protección de boca de llenado : | Lamiera per protezione del bocchettone : |
| | 2 S 5 414 999 K | 1 | 9/71 → | - | - | - | - | - |
| 5 | 7 S 5 408 155 U S 821-207 A | 1 | G. | Panneau de côté formant aile AR : | Hinterer Kotflügel : | Rear wing : | Aleta trasera : | Parafango post. : |
| | 7 S 5 408 156 E S 821-200 A | 1 | D. | - | - | - | - | - |
| 6 | 7 S 5 408 157 R S 821-209 A | 1 | G. | Côté de caisse : | Wagenkastenseitenblech : | Lower side panel : | Lado de caja : | Lato scocca : |
| | 7 S 5 408 158 B S 821-210 A | 1 | D. | - | - | - | - | - |
| 7 | 2 S 5 408 172 D S 821-285 A | 1 | Inf. G. | Gousset de passage de roue : | Haltewinkel f. Radkasten : | Wheel arch gusset : | Escuadra de paso de rueda : | Squadra del passaggio ruota : |
| | 2 S 5 408 173 P S 821-286 A | 1 | Inf. D. | - | - | - | - | - |
| 8 | 7 S 5 408 204 B S 823-203 A | 1 | | Panneau de jupe. | Hinteres Blech. | Rear panel. | Panel trasero. | Pannello post. |
| 9 | 6 S 5 408 214 K S 825-215 A | 1 | G. | Panneau de custode : | Schalblech : | Wuarter panel : | Panel de custodia : | Pannello custodia : |
| | 6 S 5 408 215 W S 825-216 A | 1 | D. | - | - | - | - | - |
| 10 | 6 S 5 408 218 D S 826-101 A | 1 | | Cloison de dossier. | Trennwand f. R'lehne. | Partition f. seat back. | Tabique de respaldo. | Paratia per schienale. |
| 11 | 0 S 5 408 372 C S 831-230 A | 2 | | → 12/71 Vis. | Schraube. | Screw. | Tornillo. | Vite. |
| 12 | 2 S 5 417 010 P | 1 | G - R.m.p. | 11/72 → | Volet amovible d'aile : | Abnehmbare Klappe für Kotflügel : | Chapa amovible de aleta : | Lamiera amovibile per parafango : |
| | 2 S 5 417 811 A | 1 | D - R.m.p. | 11/72 → | - | - | - | - |

| I | NUMÉROS | K | | Unit AR (Suite) | Hintere Wagenkasteneinheit (Forts.) | Body rear unit (Cont.) | Conjunto trasero (Cont.) | Corpo posteriore scocca (Cont.) |
|----|-----------------|---|--------------|---|---|---------------------------|-----------------------------------|--|
| 13 | D 391-109 | 1 | | Caoutchouc sur charnière de couvercle. | Gummi am Schamier des Deckels. | Rubber on cover hinge. | Caucho sobre bisagra de tapa. | Gomma sulla cerniera del cooperchio. |
| 14 | | | | Garniture d'étanchéité de volet amovible : | Dichtgarnitur für abnehmbare Klappe : | Sealing for wing panel : | Guarnición de chapa de aleta : | Guarnizione per lamiera parafango : |
| | 1 S 5 403 012 S | 1 | D. | - | - | - | - | - |
| | 1 S 5 403 011 F | 1 | G - R.m.p. | 3/71 → | - | - | - | - |
| 15 | 7 S 5 403 030 M | 1 | Inf. AR. | Unit. | Wagenkasteneinheit. | Body unit. | Conjunto. | Corpo scocca. |
| 16 | 1 S 5 408 010 T | 2 | Ø 20 - I 91. | Piton d'accrochage de léquille. | Halter für Radwechselstütze. | Pin f. jacking stay. | Tacha de enganche de gato. | Pivolo per aggancio del puntello. |
| 17 | 1 D 5 411 036 J | 2 | H 10 - AR | → 11/72. | Coussinet volet : | Lager f. Klappe : | Cojinete de panel : | Cascinetto per pannello : |
| | 1 S 5 408 416 F | 4 | H 12 - sup. | → 11/72. | - | - | - | - |
| 18 | 1 S 5 406 040 E | 1 | | Verrou trappe essence. | Riegel f. Zugangsklappe. | Trap-door bolt. | Cerrojo de trampa. | Chiavistello per bõtola. |
| 19 | 1 S 5 406 051 Z | 1 | | Repère appui de trappe. | Markierung für Klappe. | Marking f. access cover. | Marca de tapa acceso. | Segno per coperchio d'accesso. |
| 20 | | | Later. AR. | Plancher : | Boodenblech : | Floor panel: | Piso : | Pianale : |
| | 6 S 5 408 178 U | 1 | C. | - | - | - | - | - |
| | 6 S 5 408 179 E | 1 | D. | - | - | - | - | - |
| 21 | | | AR. | Extension passage de roue : | Verlängerung für Radkasten : | Wheel arch extension: | Extensión de paso de rueda : | Prolunga del passaggio ruota : |
| | 6 S 5 405 277 L | 1 | C. | - | - | - | - | - |
| | 6 S 5 414 026 J | 1 | D - R.m.p. | 9/71 → | - | - | - | - |
| 22 | 7 S 5 413 735 P | 1 | G - R.m.p. | Double panneau côté : | Füllblech für Seitenverschalung : | Lining f. lateral panel: | Ferro de panel lateral : | Lamiera di rinforzo per pannello later. : |
| | 7 S 5 413 742 X | 1 | D - R.m.p. | - | - | - | - | - |
| 23 | 1 A 5 412 340 H | 1 | | Trappe accès au réservoir. | Zugangsklappe zum Benzintank. | Tank trap-door. | Trampa de acceso al deposito. | Bõtola d'accesso al serbatoio. |
| 24 | 7 S 5 405 114 P | 1 | G. | Pied milieu : | Mittelposten : | Centre pillar: | Pie central : | Montante centrale : |
| | 7 S 5 405 115 A | 1 | D. | - | - | - | - | - |

| I | NUMÉROS | K | | Unit AR (Suite) | Hintere Wagenkasteneinheit (Forts.) | Body rear unit (Cont.) | Conjunto trasero (Cont.) | Corpo posteriore scocca (Cont.) | |
|----|-----------------|----|--|--------------------|---|--|----------------------------------|---|--|
| 25 | | | | Later. AR. | Cloison fixe de dossier : | Feststehende Wand für Rückenlehne : | Fixed partition f. seat back: | Tabique fijo de respaldo : | Paratia fissa per schienale : |
| | 7 S 5 401 256 E | 1 | | G. | - | - | - | - | - |
| | 7 S 5 401 257 R | 1 | | D. | - | - | - | - | - |
| 26 | | | | Int. AR. | Passage de roue : | Radkasten : | Wheel arch: | Paso de rueda : | Passaggio ruota : |
| | 7 S 5 408 153 X | 1 | | G | - | - | - | - | - |
| | 7 S 5 415 001 G | 1 | | G | - | - | - | - | - |
| | 7 S 5 415 546 F | 1 | | D - R.m.p. | - | - | - | - | - |
| | | | | → 9/71. | | | | | |
| | | | | 9/71 →. | | | | | |
| | | | | 9/71 →. | | | | | |
| 27 | | | | Ext. AR. | Passage de roue : | Radkasten : | Wheel arch: | Paso de rueda : | Passaggio ruota : |
| | 7 S 5 408 162 V | 1 | | G. | - | - | - | - | - |
| | 7 S 5 408 163 F | 1 | | D. | - | - | - | - | - |
| | | | | AR. | Rallonge de plancher : | Verlängerung für Bodenblech : | Floor extension: | Extensión de piso : | Alunga per pianale : |
| | 6 S 5 404 607 D | 1 | | G. | - | - | - | - | - |
| | 6 S 5 404 608 P | 1 | | D. | - | - | - | - | - |
| 28 | 3 S 5 414 998 Z | 1 | | 9/71 →. | Garniture de carter de protection de tubulure. | Garnitur f. Abschirmung des Einfüllstutzen. | Lining f. filler pipe shield. | Guarnición de protección de boca de llenado. | Rivestimento per protezione del bocchetton. |
| 29 | 1 S 5 417 806 W | 2 | | | Broche de volet. | Zapfen f. Klappe. | Wing panel peg. | Clavija de chapa. | Spina per lamiera. |
| 30 | 1 S 5 417 807 C | 2 | | | Ressort de broche. | Feder f. Zapfen. | Peg spring. | Muelle de clavija. | Molla per spina. |
| 31 | 1 S 5 417 808 T | 2 | | | Bouton de broche. | Knopf f. Zapfen. | Peg knob. | Botón de clavija. | Bottone per spina. |
| 32 | 1 S 5 417 809 D | 2 | | | Caine de broche. | Hülle f. Zapfen. | Peg sheath. | Vaina de clavija. | Guaina per spina. |
| | 1 S 5 446 062 B | 4 | | 9/73 →. | Obturateur tôle. | Verschlussstopfen. | Obturator. | Obturador. | Otturatore. |
| | 23 641 019 Y | 16 | | → 12/71. | Vis de plancher roue secours. | Schraube. | Screw. | Tornillo. | Vite. |
| | ZD 9364 100 W | | | | | | | | |
| | ZC 9615 864 U | 2 | | → 11/72. | Écrou en cage de volet. | Käfigmutter. | Cage nut. | Tuerca en cajilla. | Dado in gabbia. |
| | ZC 9615 825 W | 2 | | | Écrou plancher roue secours. | Mutter. | Nut. | Tuerca. | Dado. |
| | 25 327 019 K | 2 | | | Écrou de broche. | Mutter f. Zapfen. | Nut f. peg. | Tuerca de clavija. | Dado per spina. |
| | ZD 9532 700 U | | | | | | | | |
| | | | | (USA) | Pièces spéciales | Spezialteile | Special parts | Piezas especiales | Pezzi speciali |
| 4 | 2 S 5 415 004 P | 1 | | → 9/71. | Tôle de protection de tubulure. | Blechabschirmung für Einfüllstutzen. | Filler pipe shield. | Chapa de protección de boca de llenado. | Lamiera per protezione bocchetton. |
| 5 | 7 S 5 411 245 F | 1 | | | Panneau de côté formant aile : | Hintere Kotflügel : | Rear wing: | Aleta trasera : | Parafango post. : |
| | 7 S 5 411 246 S | 1 | | | - | - | - | - | - |



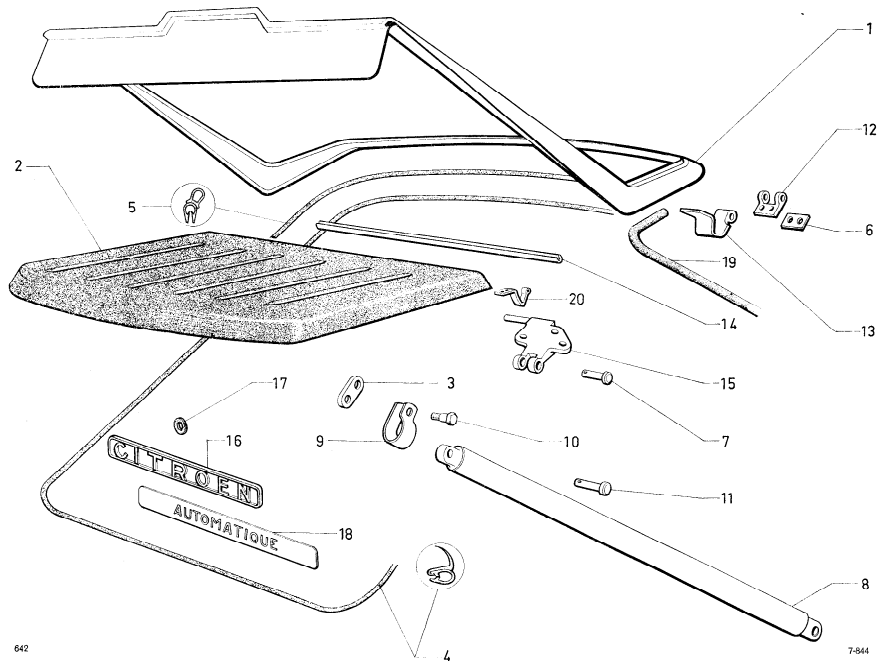
| I | NUMÉROS | K | | Unit central | Mittlere Wagenkasteneinheit | Body centre unit | Conjunto central | Corpo centrale scocca |
|---|--|--------------------------|--|---------------------------------|--|----------------------------------|----------------------------------|-------------------------------------|
| 1 | 6 S 5 410 615 H 6 S 5 410 616 U 6 S 5 413 748 M 6 S 5 413 749 Y | 1 G 1 D 1 G 1 D | → 9/71. → 9/71. 9/71 → 9/71 → | Longeron : - - - - | Längsträger : - - - - | Side member: - - - - | Larguero : - - - - | Longherone : - - - - |
| 2 | 6 S 5 407 989 P 6 S 5 407 990 A | 1 G. 1 D. Sup. | | Double longeron : - - | Füllblech f. Längsträger : - - | Side member lining: - - | Forro de larguero : - - | Lamiera per longherone : - - |
| 3 | 6 S 5 404 812 G 6 S 5 404 813 T | 1 G. 1 D. Inf | | Double longeron : - - | Füllblech f. Längsträger : - - | Side member lining: - - | Forro de larguero : - - | Lamiera per longherone : - - |
| 4 | 6 S 5 407 904 R 6 S 5 407 950 R | 1 G. 1 D. Lat. AR. | | Double longeron : - - | Füllblech f. Längsträger : - - | Side member lining: - - | Forro de larguero : - - | Lamiera per longherone : - - |
| 5 | 6 S 5 423 344 S 6 S 5 423 345 C | 1 G - R.m.p. 1 D | 9/72 → 9/72 → | Renfort de longeron : - - | Verstärkung für Längsträger : - - | Side member reinfor. : - - | Refuerzo de larguero : - - | Rinforzo per longherone : - - |
| | | | (USA) | Pièces spéciales | Spezialteile | Special parts | Piezas especiales | Pezzi speciali |
| 1 | 6 S 5 413 748 M 6 S 5 413 749 Y | 1 G 1 D | → 9/71. → 9/71. | Longeron : - - | Längsträger : - - | Side member: - - | Larguero : - - | Longherone : - - |



| I | NUMÉROS | K | | Portes latérales | Seitentüren | Lateral doors | Puertas laterales | Portiere | |
|----|--------------------------------|---|----------------------|-------------------------------------|---|---|--|---|---|
| 1 | 7 S 5 427 887 X | 1 | G - R.m.p. | 11/72 → 3/73. | Portes latérales : - (avec condamnation dans poignée). | Seitentür : - (Verriegelung im Griff). | Lateral door: - (safety catch in handle). | Puerta lateral : - (condena en manecilla). | Portiera : - (bloccaggio in maniglia). |
| | 7 S 5 427 888 H | 1 | D - R.m.p. | 11/72 → 3/73. | - | - | - | - | - |
| | 7 S 5 430 168 R | 1 | G | 11/72 → | - (avec condamnation dans porte). | - (Verriegelung in Tür). | - (safety catch in door). | - (condena en puerta). | - (bloccaggio in portiera). |
| | 7 S 5 430 170 M | 1 | D | 11/72 → | - | - | - | - | - |
| 2 | 7 S 5 408 230 J S 841-108 A | 4 | | Axe de charnière. | Scharnierachse. | Hing pin. | Eje de bisagra. | Per cerniera. | |
| 3 | 7 S 5 408 276 J S 841-250 A | 2 | | Boîtier complet de tirant de porte. | Türenzugbandgehäuse, insgesamt. | Door check strap housing, complete. | Caja completa de tirante de puerta. | Scatola tirante portiera, completa. | |
| 4 | 7 S 5 408 278 F S 841-254 A | 4 | | Charnière sur pied. | Scharnier am Pfosten. | Hinge on pillar. | Bisagra sobre pie. | Cerniera sul montante. | |
| 5 | 7 S 5 408 279 S S 841-255 A | 4 | | Charnière sur porte. | Scharnier an Tür. | Hinge on door. | Bisagra sobre puerta. | Cerniera sulla portiera. | |
| 6 | 7 S 5 408 286 T S 841-279 A | 2 | | Axe d'articulation de tirant. | Lagerbolzen für Zugband. | Check strap pin. | Eje de tirante. | Perno per tirante. | |
| 7 | 7 S 5 408 265 P S 841-150 A | 1 | D - R.p. 5 414 657 T | → 5/71. | Étanchéité : d'entrée de porte. | Abdichtung : für Türeingang. | Sealing: f. door entrance. | Guarnición : de entrada. | Guarnizione: della entrata. |
| | 7 S 5 414 656 G | 1 | G - R.m.p. | 5/71 → | - | - | - | - | - |
| | 7 S 5 414 657 T | 1 | D | 5/71 → | - | - | - | - | - |
| 8 | 7 S 5 408 242 P S 841-120 A | 1 | AV G. | | inférieure de porte. | untere, an Tür. | lower, f. door. | inf. de puerta. | inf. per portiera. |
| | 7 S 5 408 243 A S 841-121 A | 1 | AV D. | | - | - | - | - | - |
| 9 | 7 S 5 408 222 X S 841-100 A | 1 | AV G. | | inférieure sur pied. | untere, am Pfosten. | lower, on pillar. | inf. sobre pie. | inf. sul montante. |
| | 7 S 5 408 223 H S 841-101 A | 1 | AV D. | | - | - | - | - | - |
| 10 | 7 S 5 408 254 V S 841-134 A | 2 | L 980 - inf. | | sur brancard de bas de caisse. | am Unterzug. | on side rail. | sobre vara. | sul longherone. |

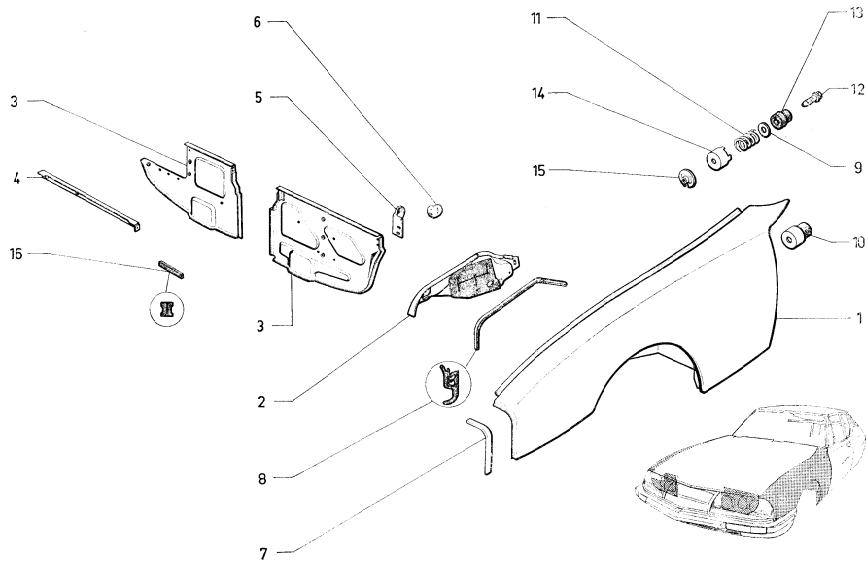
| I | NUMÉROS | K | Portes latérales (Suite) | Seitentüren (Forts.) | Lateral doors (Cont.) | Puertas laterales (Cont.) | Portiere (Cont.) | |
|----|--------------------------------|------|--|---|---------------------------------------|---|--|---|
| 11 | | Inf. | Équerre étanchéité sur brancard de bas de caisse : | Dichtwinkel a. Unterzug : | Sealing square on side rail: | Ecuadrada de estanqueidad sobre vara : | Squadra longherone : | |
| | 1 S 5 408 251 M S 841-131 A | 2 | L 55 - 2 Ø 4,2 - AV. | - | - | - | - | |
| | 2 S 5 408 252 Y S 841-132 A | 2 | L 645 - 7 Ø 4,2 - cent. | - | - | - | - | |
| | 1 S 5 408 253 J S 841-133 A | 2 | L 180 - 3 Ø 4,2 - AR. | - | - | - | - | |
| 12 | 2 S 5 401 899 U | 2 | Inf. AV. | Étanchéité au droit du pied AV de porte. | Abdichtung am vorderen Pfoften. | Sealing on front pillar. | Guarnición de pie del. Guarnizione montante anteriore. | |
| 13 | 2 S 5 424 844 W | 1 | Ext. | Rétroviseur. | Rückblickspiegel. | Driving mirror. | Retrovisor. Retrovisore. | |
| 14 | 1 S 5 418 714 R | 1 | | Glace de rétroviseur bombée. | Glas f. Rückblickspiegel, gewölbt. | Driving mirror glass, convex. | Cristal de retrovisor, cumbado. | Cristallo retrovisore, bombato. |
| 15 | 1 S 5 418 715 B | 2 | Ø 10 et 7 - H 9. | Bouchon de rétro. | Stopfen f. Rückblicksp. | Driving mirror plug. | Tapón de retro. | Tappo per retro. |
| 16 | GX 65 488 01 A | 1 | | Embase de rétro. | Bodenstück für Rückblickspiegel. | Base f. driving mirror. | Base para retro. | Basetta per retro. |
| 17 | 1 S 5 403 401 U | 1 | G | Patte de maintient : | Haltelaste : | Securing lug: | Pata de sujeción : | Staffa di fissaggio : |
| | 1 S 5 403 402 F | 1 | D | 12/70 → 12/70 → | - | - | - | - |
| 18 | | Ext. | | Panneau : avec condamnation dans poignée. | Türblech : Verriegelung im Griff. | Door panel: bolting device in handle. | Panel de puerta : condena en manecilla. | Pannello portiera : bloccaggio nella maniglia. |
| | 7 S 5 427 382 H | 1 | G. | - | - | - | - | - |
| | 7 S 5 427 383 U | 1 | D. | - | - | - | - | - |
| | 7 S 5 444 575 N | 1 | G. | avec condamnation dans porte. | Verriegelung in Tür. | bolting device in door. | condena en puerta. | bloccaggio nella portiera. |
| | 7 S 5 444 576 Z | 1 | D. | - | - | - | - | - |
| | ZD 9467 330 W | 2 | TFB M 4 - 14. | Vis des demi-coquilles de rétroviseur. | Schraube f. Rückblicksp. | Screw f. driving mirror. | Tornillo de retro. | Vite per retro. |
| | 23 681 019 F ZD 9368 100 U | 4 | H M 6-16. | Vis : - tirant sur porte. | Schraube für : - Türenzugband. | Screw for: - door check strap | Tornillo : - de tirante sobre puerta. | Vite : - del tirante sulla portiera. |
| | 23 827 319 Y ZD 9382 730 W | 24 | H M 9-30. | - charnière. | - Scharnier. | - hinge. | - de bisagra. | - della cerniera. |
| | 22 143 009 F ZD 9214 300 U | 2 | R 4,85. | - tôle d'étanchéité sur pied. | - Dichtblech a. Türpfost. | - sealing panel on pillar. | - de chapa de estanq. | - della lamiera di tenuta. |

| I | NUMÉROS | K | | Portes latérales (Suite) | Seitentüren (Forts.) | Lateral doors (Cont.) | Puertas laterales (Cont.) | Portiere (Cont.) |
|----|-------------------------------|----|-----------------------------------|--|--------------------------------------|----------------------------------|---|--|
| 17 | ZC 9620 570 U | 2 | | Circ clips d'axe de tirant. | Seegerring für Zugband. | Pin circlip for check strap. | Retén del eje de tirante. | Arresto per perno del tirante. |
| | 26 187 519 W ZC 9618 751 U | 30 | « Pop ». | Rivet d'étanchéité. | « Pop » -Niet. | Sealing rivet. | Remache de guarniz. | Rivetto della guarnizione. |
| | ZC 9613 044 U | 2 | ∅ 20,3 et 16,5 - H 9,5 → 11/72. | Obturbateur de trou de manivelle de lève-glace : | Stopfen für Loch der Fensterkurbel : | Plug f. window winder handle: | Obturbador de manivela de alzacristal : | Otturatore per manovella alzacristallo : |
| | ZC 9613 046 U | 2 | ∅ 29 et 18 - H 9 11/72 →. | - | - | - | - | - |
| | | | (XT) | Pièces spéciales | Spezialteile | Special parts | Piezas especiales | Pezzi speciali |
| 1 | 7 S 5 427 887 X | 1 | G → 11/72. | Portes latérales : | Seitentüren : | Lateral doors: | Puertas laterales : | Portiere : |
| | 7 S 5 427 888 H | 1 | D → 11/72. | - | - | - | - | - |
| 13 | | | Ext. | Rétroviseur : | Rückblickspegel : | Driving mirror: | Retrovisor : | Retrovisore : |
| | 2 S 5 424 845 G | 1 | (USA) (CND). « Cipa » (S) (S). | - glace plate. | - flaches Glas. | - flat glass. | - cristal llano. | - cristallo piano. |
| | 2 S 5 403 609 F | 1 | G. | - chromé. | - verchromt. | - chromium plated. | - cromado. | - cromato. |
| | 2 S 5 403 610 S | 1 | D. | - chromé. | - verchromt. | - chromium plated. | - cromado. | - cromato. |
| 14 | 1 S 5 418 713 E | 1 | (USA). | Glace de rétroviseur plate. | Glas, flach, für Rückblickspegel. | Glass, flat, for driving mirror. | Cristal llano de retrovisor. | Cristallo piano per retrovisore. |



| I | NUMEROS | K | Porte de coffre et enjoliveur AR | Heckklappe und hintere Zierleiste | Boot door and rear embellisher | Puerta de maleta y embellecedor trasero | Sportello cofano baule e modanatura posteriore |
|----|--------------------------------|---|--|---|-----------------------------------|---|--|
| 1 | 7 S 5 408 314 X S 844-206 A | 1 | Porte de coffre. | Heckklappe. | Boot door. | Puerta de maleta. | Sportello cofano baule. |
| 2 | 3 S 5 403 823 G | 1 | AR. | Bewegliche Ablage (mit Bezug). | Mobile shelf (with trimming). | Tableta movil (con garnición). | Tavoletta mobile (con rivestimento). |
| 3 | 1 S 5 408 302 S S 844-105 A | 2 | 2 Ø 6 - entr. 26. | Gestänge für bewegliche Ablage. | Link for mobile shelf. | Bieleta de tableta movil. | Bioletta per tavoletta mobile. |
| 4 | 1 S 5 408 311 P S 844-180 A | 1 | Joint étanchéité sur caisse. | Dichtung an der Karosserie. | Sealing ring on body. | Junta de estanqueidad sobre caja. | Guarnizione di tenuta sulla scocca. |
| 5 | 1 S 5 400 306 K S 844-127 A | 1 | Joint étanchéité de gouttière de porte. | Dichtung an Ablaufrinne der Klappe. | Sealing ring for door gutter. | Junta de estanqueidad de gotera de puerta. | Guarnizione di tenuta per gocciolaio portello. |
| 6 | 1 S 5 408 320 M S 844-250 A | ? | e 0,8. | Einstellscheibe für Scharnier. | Adjusting shim for hinge. | Supplemente de reglaje de bisagra. | Spessore di regolazione della cierniera. |
| 7 | 1 S 5 408 319 B S 844-243 A | 2 | AV - Ø - 8 L 29,5. | Axe équilibreur de porte. | Pin for stay. | Eje del equilibrador. | Perno del puntello. |
| 8 | 2 S 5 408 329 K S 844-264 A | 2 | « Stabilus ». | Béquille (équilibrer). | Compensating stay. | Soporte-equilibrador. | Puntello equilibratore. |
| 9 | 1 S 5 408 330 W S 844-278 A | 2 | Collier sur béquille. | Schelle an Stütze. | Collar on stay. | Collar sobre equilibrador. | Collare sul puntello. |
| 10 | 1 S 5 408 331 C S 844-279 A | 2 | Ø 6 - fil - M 5 - L 18,5. | Axe de bielette de tablette mobile. | Bolzen f. Gestänge der Ablage. | Eje de bieleta de tableta movil. | Perno per tavoletta mobile. |
| 11 | 1 S 5 408 332 T S 844-281 A | 2 | AR - Ø 8 - L 28. | Axe équilibreur de porte. | Pin for stay. | Eje del equilibrador. | Perno del puntello. |
| 12 | 1 S 5 400 333 D S 844-281 A | 2 | Charnière : - femelle (côté caisse). | Scharnierhälfte : - auf Karosserieseite. | Hinge: - female (side body). | Bisagra : - hembra (lado caja). | Cerniera : - femmina (lato scocca). |
| 13 | 1 S 5 408 334 P S 844-282 A | 1 | G. | - mâle (côté porte). | - auf Klappenseite. | - macho (lado porta). | - maschio (lato portello). |
| | 1 S 5 408 335 A S 844-283 A | 1 | D. | - | - | - | - |

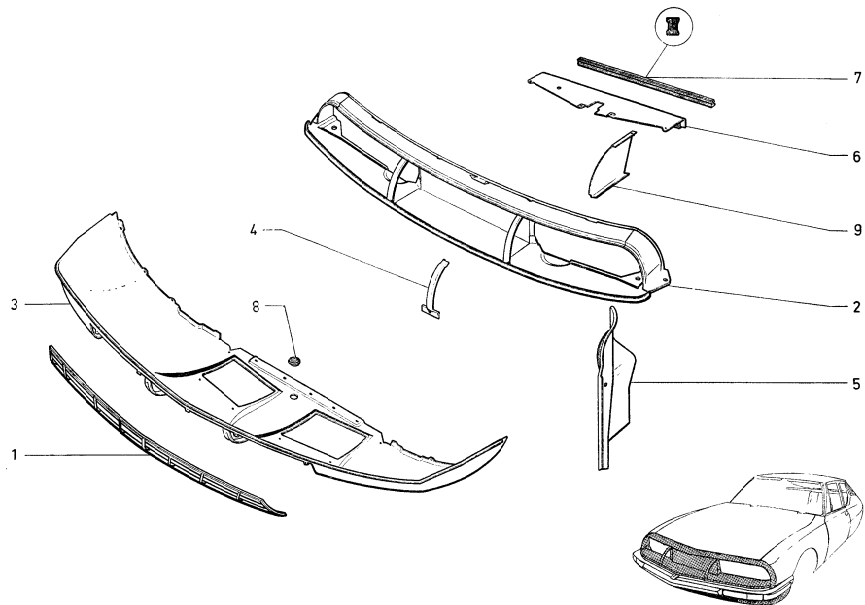
| I | NUMÉROS | K | Porte de coffre et enjoliveur AR (Suite) | Heckklappe und hintere Zierleiste (Forts.) | Boot door and rear embellisher (Cont.) | Puerta de maleta y embellecedor trasero (Cont.) | Sportello cofano baule e modanatura posteriore (Cont.) |
|----|-------------------------------|-------------------|--|--|---|---|---|
| 14 | 7S 5 408 336 L S 844-285 A | 1 | Profilé entre tablettes fixe et mobile. | Profilstück zwischen feststehender und beweglicher Ablage. | Strip between fixed shelf and mobil shelf. | Perfil entre tableta fija y tableta movil. | Profilo fra tavoletta fissa e tavoletta mobile. |
| 15 | 7S 5 408 341 R S 844-293 A | 1 | Support équilibreur : | Träger für Stütze : | Stay holder: | Soporte del equilibrador : | Supporto del puntello : |
| | 7S 5 408 342 B S 844-294 A | 1 | AV D. | - | - | - | - |
| | 7S 5 408 327 N | 2 | AR. | - | - | - | - |
| 16 | 7S 5 408 632 D S 854-292 A | 1 | « Citroën ». | « Citroën »-Zeichen zwischen Heckleuchten. | Monogram between rear lights. | Monograma entre luces traseras. | Monogramma fra le luci posteriore. |
| 17 | 7D 5 413 142 A DS 854-77 | 3 | Rondelle caoutchouc de monogramme. | Gummiseibe für « Citroën »-Zeichen. | Rubber washer for monogram. | Arandela de caucho de monograma. | Rondella di gomma per monogramma. |
| 18 | 7S 5 418 489 V | 1 | « Automatique » - (BW). | Zeichen, selbstklebbar : | Monogram, adhesif: | Monograma adhesivo : | Monogramma adesivo : |
| | 7S 5 413 433 N | 1 | « Injection électronique ». | - | - | - | - |
| 19 | 7S 5 409 363 Z. | 12 × 16 - L 1050. | Tube écoulement d'eau sur traverse AR. | Wasserablaufrohr an Traverse. | Water flow pipe on crossmember. | Tubo de desagüe sobre traviesa. | Tubetti di scolo acqua sulla traversa. |
| 20 | 7S 5 408 303 C | 1 | G - 2 ∅ 7,5. | Lasche f. Scharnier der Ablage : | Hing lug for shelf: | Pata de articulación de tableta : | Staffa per articolazione tavoletta : |
| | 7S 5 408 304 N | 1 | D - 2 ∅ 7,5 + 2 ∅ 5. | - | - | - | - |
| | 23 704 319 S ZD 9370 430 W | 4 | Vis charnière sur porte. | Schraube. | Screw. | Tornillo. | Vite. |
| | 25 259 019 E ZD 9525 900 W | 2 | H M 5. | Mutter für Schelle. | Nut for collar. | Tuerca del collar. | Dado per collare. |
| | ZC 9617 075 U | 2 | « Mécanindus ». | Scharnierachse. | Spindle for hinge. | Eje de bisagra. | Perno della cerniera. |
| | ZC 9617 081 U | 3 | ∅ 7 L - 50. | Splint für Stütze. | Compensating pin. | Grupilla del equilibrador. | Copiglia del puntello. |
| | 26 240 009 P ZC 9624 000 U | 6 | « Quickie ». | Scheibe für « Citroën »- Zeichen. | Washer for monogram. | Arandela de monograma. | Rondella per monogram. |
| | 23 454 319 A ZD 9345 430 W | H M 5 × 14. | Vis de support AR. | Schraube. | Screw. | Tornillo. | Vite. |



| I | NUMÉROS | K | | Ailes AV | Vordere Kotflügel | Front wings | Aletas delanteras | Parafanghi anteriori |
|-------------|-----------------|---|---------------------|---|---------------------------------------|-------------------------------|---|---|
| 1 | 7 S 5 414 996 C | 1 | AV G - R.m.p. | 9/71 →. | Ailes : | Kotflügel : | Wing: | Parafango : |
| | 7 S 5 415 458 Z | 1 | AV D - R.m.p. | 9/71 →. | - | - | - | - |
| 2 | 2 S 5 408 354 G | 1 | G. | Flasque d'étanchéité : | Dichtflansch : | Sealing flange: | Brida de estanqueidad : | Flangia di tenuta : |
| | S 851-202 A | | | - | - | - | - | - |
| 3 | 2 S 5 408 355 T | 1 | D. | - | - | - | - | - |
| | S 851-203 A | | | - | - | - | - | - |
| 3 | 6 S 5 413 497 J | 1 | G - R.m.p. | 9/71 →. | Garde-boue : | Schmutzfänger : | Mudguard: | Paraspruzzi : |
| | 6 S 5 408 370 F | 1 | D. | - | - | - | - | - |
| 4 | 2 S 5 408 419 N | 1 | D. | Cornière de renfort de garde-boue. | Verstärkungsleiste für Schmutzfänger. | Reinforcement for mudguard. | Refuerzo de guardabarros. | Rinforzo per paraspruzzi. |
| | S 851-387 A | | | - | - | - | - | - |
| 5 | 1 S 5 408 403 P | 1 | D. | Patte : | Lasche : | Lug: | Pata : | Staffa : |
| | S 851-353 A | | | - aile sur garde-boue. | - a. Schmutzfänger. | - on mudguard. | - sobre guardabarros. | - sul paraspruzzi. |
| 6 | 1 S 5 408 402 D | 1 | G. | - | - | - | - | - |
| | S 851-352 A | | | - de pare-chocs. | - f. Stossstange. | - f. bumper. | - de parachoques. | - per paraurti. |
| 7 | 3 S 5 408 657 A | 1 | G. | Enjoliveur AV : | Vord. Verzierung : | Front embellisher: | Embellecedor delante : | Abbellimento ant. : |
| | S 854-258 A | | | - | - | - | - | - |
| 8 | 3 S 5 408 659 X | 1 | D. | - | - | - | - | - |
| | S 854-260 A | | | Profilé d'étanchéité de passage de roue : | Dichtprofil f. Radkasten : | Sealing strip for wheel arch: | Perfil de estanqueidad de paso de rueda : | Profilo di tenuta per passaggio ruota : |
| 9 | S 851-320 A | 2 | AV - L 460 | → 3/71. | - | - | - | - |
| | 1 S 5 411 554 P | 2 | AV - L 460 | 3/71 →. | - | - | - | - |
| | 1 S 5 408 383 X | 1 | Lat. G - L 586. | - | - | - | - | - |
| | S 851-321 A | | | - | - | - | - | - |
| | 1 S 5 408 384 H | 1 | Lat. D - L 586. | - | - | - | - | - |
| | S 851-322 A | | | - | - | - | - | - |
| | 1 S 5 408 385 U | 1 | AR G - L 550 + 171. | - | - | - | - | - |
| S 851-323 A | | | - | - | - | - | - | |
| 9 | 1 S 5 408 386 E | 1 | AR D - L 550 + 171. | - | - | - | - | - |
| | S 851-324 A | | | - | - | - | - | - |
| 9 | 1 D 5 411 040 C | 4 | 25 × 44. | Rondelle de broche. | Anlegscheibe. | Washer f. spring. | Arandela de apoyo. | Rondella d'appoggio. |
| | D 851-61 | | | - | - | - | - | - |

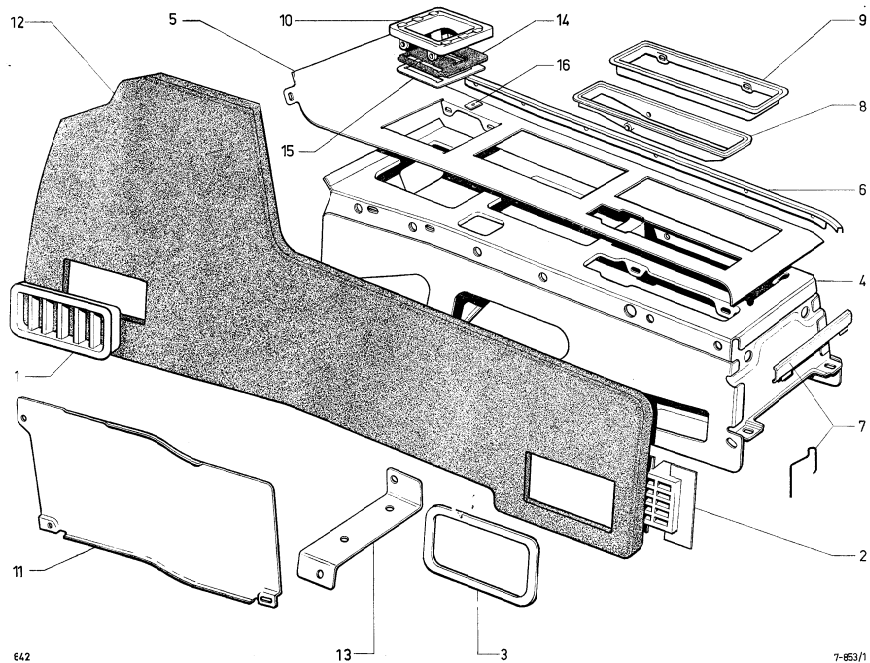
| I | NUMÉROS | K | | Ailes AV (Suite) | Vordere Kotflügel (Forts.) | Front wings (Cont.) | Aletas delanteras (Cont.) | Parafanghi anteriori (Cont.) |
|----|-------------------------------|---|------------------------------|---|----------------------------------|------------------------|------------------------------|------------------------------------|
| 10 | 1 D 5 411 038 F DS 851-62 | 4 | | Ensemble support réglable. | Befestigungsstück. | Supporting assy. | Conjunto de soporte. | Supporto assiemato. |
| 11 | 1 D 5 411 039 S DS 851-63 | 4 | ø ext. 44. | Ressort de broche (4 spires). | Feder. | Spring. | Muelle. | Molla. |
| 12 | 1 D 5 412 253 M DS 851-86 | 4 | L 20. | Vis de support. | Schraube. | Screw. | Tornillo. | Vite. |
| 13 | 1 D 5 411 041 N D 851-89 | 4 | | Gaoutchouc de broche. | Gummikörper. | Rubber piece. | Caucho del soporte. | Gomma del supporto. |
| 14 | 1 D 5 411 042 Z DS 851-149 | 4 | | Support de centrage. | Einstellkäfig. | Centring piece. | Soporte de centrado. | Supporto per centraggio. |
| 15 | 0 D 5 414 842 D DS 851-151 | 4 | | Rondelle de support. | Führungsscheibe. | Guiding washer. | Arandela de soporte. | Rondella del supporto. |
| 16 | 1 S 5 421 255 K HY 642-94 | 2 | D 14 × 12 × 100. | Garniture caoutchouc sur garde-boue. | Gummigarnitur. | Sealing rubber. | Guarnición de caucho. | Guarnizione di gomma. |
| | 22 763 009 L ZD 9276 300 U | 4 | 7,5 × 30 × 2. | Rondelle de support. | Scheibe. | Washer. | Arandela. | Rondella. |
| | 25 241 009 U ZD 9524 100 U | | H M 7 × 100. | Écrou : | Mutter : | Nut: | Tuerca : | Dado : |
| | | 8 | | - d'aile. | - f. Kotflügel. | - f. wing. | - de aleta. | - per parafango. |
| | | 6 | | - de garde-boue. | - f. Schmutzfänger. | - f. mudguard. | - de guardabarros. | - per paraspruzzi. |
| | | | | Vis : | Schraube : | Screw: | Tornillo : | Vite : |
| | | | | - de flasque. | - f. Flansch. | - f. flange. | - de brida. | - per flangia. |
| | 23 453 310 F ZD 9345 330 W | 8 | H M 5 - 12. | - d'aile. | - f. Kotflügel. | - f. wing. | - de aleta. | - per parafango. |
| | 23 703 310 X ZD 9370 330 W | 8 | H M 7 - 16. | - de garde-boue. | - f. Schmutzfänger. | - f. mudguard. | - de guardabarros. | - per paraspruzzi. |
| | ZC 9619 890 U | 4 | | Attache enjoliveur. | Klammer f. Verzierung. | Clip f. embellisher. | Grapa de embellecedor. | Graffetta per abbellimento. |
| | | | | USA GDN | | | | |
| | | | | Pièces spéciales | Spezialteile | Special parts | Piezas especiales | Pezzi speciali |
| 1 | 7 S 5 411 253 T | 1 | G - R.p. 5 430 185 A → 9/72. | Aile : | Kotflügel : | Wing: | Aleta : | Parafango : |
| | 7 S 5 411 254 D | 1 | D - R.p. 5 430 186 L → 9/72. | - | - | - | - | - |
| | 7 S 5 430 185 A | 1 | G 9/72 → | - | - | - | - | - |
| | 7 S 5 430 186 L | 1 | D 9/72 → | - | - | - | - | - |

| I | NUMÉROS | K | | Capot | Motorhaube | Bonnet | Capó | Cofano motore |
|----|--------------------------------|----|--------------------|---|---|---|--|--|
| 1 | 7 S 5 408 428 L S 852-220 A | 1 | | Capot. | Motorhaube. | Bonnet. | Capó. | Cofano motore. |
| 2 | 2 S 5 408 427 A S 852-210 A | 1 | | Béquille. | Stützstange. | Stay. | Soporte. | Puntello. |
| 3 | 1 S 5 408 441 C S 852-267 A | 2 | | Contre-plaque renfort articulation. | Verstärkungsblech für Haubengelenk. | Reinforce counterplate for articulation. | Contraplaca de refuerzo de articulación. | Controplacca di rinforzo articolazione. |
| 4 | 2 S 5 408 451 L S 852-263 A | 1 | G. | Support articulation : | Träger für Gelenk: | Hinge support: | Soporte de articulación : | Supporto articolazione : |
| | 2 S 5 408 435 M S 852-250 A | 1 | D. | - | - | - | - | - |
| 5 | 3 S 5 424 680 N | 1 | L 1580 - R.m.p. | 3/72 →. Étanchéité entre capot et auvent : | Abdichtung zw. Motor- haube u. Windfangblech: | Weatherstrip between bonnet and scuttle: | Guarnición entre capó y salpicadero : | Guarnizione tra cofano e paratia : |
| 6 | 3 S 5 408 656 P S 854-257 A | 1 | | Enjoliveur. | Zierleiste. | Embellisher. | Embellector. | Modanatura. |
| 7 | 1 S 5 407 673 E S 643-211 A | 1 | | Grille de prise d'air. | Grill für Lufteintritt. | Grille for air intake. | Rejilla de toma de aire. | Griglia di presa aria. |
| 8 | 1 S 5 407 670 X S 643-206 A | 1 | | Joint de grille. | Dichtung für Grill. | Joint for grille. | Juata de rejilla. | Guarnizione della griglia. |
| 9 | 3 S 5 419 482 N | 1 | 7/72 →. | Insonorisation | Geräuschdämpfungsstück | Sound proofing | Insonorización | Insonorizzazione |
| 10 | GX 68 176 01 A | 2 | | Axe de béquille. | Bolzen für Stützstange. | Pin for stay. | Eje del soporte de capó. | Perno del puntello. |
| | 23 719 019 Z ZD 9371 900 U | 4 | H M 7 - 20. | Vis articulation sur caisse. | Gelenkschraube an Karosserie. | Hinge screw on body. | Tornillo de articulación sobre caja. | Vite articolazione sulla scocca. |
| | ZD 9231 900 W | 10 | H M 5. | Écrou : - articulation sur capot. | Mutter für: - Motorhaubengelenk. | Nut for: - hinge on bonnet. | Tuerca : - de articulación sobre capó. | Dado : - articolazione sul cofano. |
| | 25 240 019 H ZD 9524 000 W | 2 | H M 6. | - béquille sur support. | - Stützstange am Träger. | - stay on support. | - del soporte de capó. | - del puntello su supporto. |
| | 25 241 009 U ZD 9524 100 W | 4 | H M 7. | - articulation sur caisse. | - Gelenk an Karosserie. | - hinge on body. | - de articulación sobre caja. | - articolazione sulla scocca. |
| | 26 240 299 S ZC 9624 029 U | 2 | 8,4 × 17 × 2. | Rondelle élastique d'axe de béquille. | Elastische Scheibe für Bolzen der Stützstange. | Flexible washer for stay pin. | Arandela elastica de eje del soporte de capó. | Rondella elastica per perno del puntello. |
| | 26 136 899 D ZC 9613 689 U | 4 | M 5 - « Taptite ». | Vis de grille prise d'air | Schraube für Lufteintrittsgrill. | Air grille screw. | Tornillo de rejilla. | Vite per griglia. |
| | ZC 9619 887 U | 28 | « Raymond ». | Agrafe d'insonorisation. | Spange für Geräusch- dämpfungsstück. | Clip for sound proofing. | Grapa de insonorización. | Graffetta per insonorizzazione. |
| | ZC 9619 889 U | 3 | | Attache d'enjoliveur. | Klammer für Zierleiste. | Embellisher clip. | Patilla de embellecedor. | Staffetta per modanatura. |



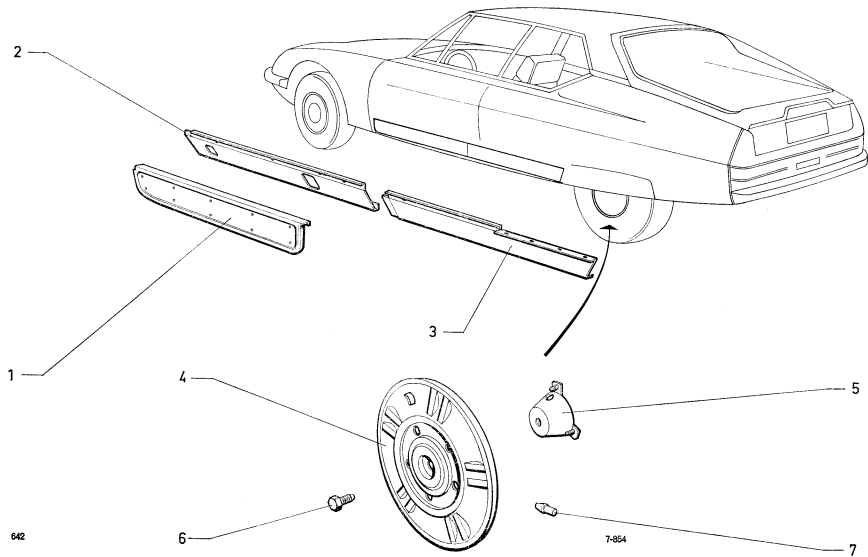
| 1 | NUMÉROS | K | | Habillage AV | Vordere Verkleidung | Front covering | Revestimiento delantero | Rivestimento anteriore | |
|---|--------------------------------|----|--------------|--------------|--|---|---------------------------------------|---|---|
| 1 | 7 S 5 414 846 X | 1 | R.m.p. | 12/71 →. | Calandre. | Kühlergrill. | Grille. | Calandra. | Calandra. |
| 2 | 7 S 5 408 597 Y S 853-280 A | 1 | Sup. | | Traverse. | Traverse. | Crossmember. | Traviesa. | Traversa. |
| 3 | 7 S 5 408 555 S S 853-213 A | 1 | Inf. | | Tôle d'habillage. | Verkleidungsblech. | Covering panel. | Chapa de revestimiento. | Lamiera di rivestimento. |
| 4 | 2 S 5 408 540 D S 853-191 A | 1 | G. | | Support de joint de glace de phare : | Träger f. Abdichtung des Scheiwerferrglases : | Sealing holder for headlamp glass : | Soporte de junta para cristal de faros : | Supporto per guarnizione del cristallo fari : |
| | 2 S 5 408 541 P S 853-192 A | 1 | D. | | - | - | - | - | - |
| 5 | 6 S 5 408 484 V S 853-131 A | 1 | AV G. | | Tôle de protection essieu (avec garniture) : | Blechabschirmung für Achse (mit Garnitur) : | Schild for axle with trim : | Chapa de protección de eje (con guarnición) : | Lamiera di protez. per assale (con guarnizione) : |
| | 6 S 5 408 485 F S 853-132 A | 1 | AV D. | | - | - | - | - | - |
| 6 | 6 S 5 408 553 V S 853-207 A | 1 | Sup. | | Tôle de finitón de radiateur : | Abschlussblech am Kühler : | Finishing panel on radiator : | Chapa de finición sobre radiador : | Lamiera finitura sul radiatore : |
| | 6 S 5 416 526 H | 1 | (IE) | 7/72 →. | - | - | - | - | - |
| 7 | D 643-84 | 1 | | | Caoutchouc de tôle de finition. | Gummiabschirmung am Abschlussblech. | Protection rubber on finishing panel. | Caucho de protección sobre chapa de finición. | Gomma di protezione sulla lamiera finitura. |
| 8 | 1 D 5 412 275 B | 6 | ∞ 50. | | Bouchon caoutchouc. | Gummistopfen. | Rubber plug. | Tope de caucho. | Tappo gomma. |
| | 20 961 009 E ZD 9096 100 U | 2 | R 3,52. | | Vis : - calandre. | Schrauben für : - Kühlergrill. | Screw for : - grille. | Tornillo : - de calandra. | Vite : - per calandra. |
| | 21 390 009 Y ZD 9139 000 U | 2 | R 3,52. | | - tôle finition. | - Abschlussblech. | - finishing panel. | - de chapa de finición. | - per lamiera finitura. |
| | 23 453 319 F ZD 9345 330 W | 6 | H M 5 - 12. | | - habillage inf. | - untere Verkleidung. | - lower covering. | - de revestimiento infer. | - per rivestimento infer. |
| | 23 705 319 L ZD 9370 530 W | 2 | H M 7 - 20. | | - habillage sup. | - obere Verkleidung. | - upper covering. | - de revestimiento super. | - per rivestimento super. |
| | ZD 9457 530 U | 10 | CB M 4 - 16. | | - calandre. | - Kühlergrill. | - grille. | - de calandra. | - per calandra. |
| | 25 241 009 U ZD 9524 100 U | 2 | H M 7. | | Écrou : - habillage sup. | Mutter für : - obere Verkleidung. | Nut for : - upper covering. | Tuerca : - de revestimiento super. | Dado : - per rivestimento super. |
| | 25 259 019 E ZD 9525 900 W | 6 | H M 5. | | - habillage inf. | - untere Verkleidung. | - lower covering. | - de revestimiento infer. | - per rivestimento infer. |
| | ZC 9615 763 U | 2 | « Rapid ». | | - tôle finition. | - Abschlussblech. | - finishing panel. | - de chapa de finición. | - per lamiera finitura. |
| | ZC 9615 849 U | 10 | « Rapid ». | | - calandre. | - Kühlergrill. | - grille. | - de calandra. | - per calandra. |

| I | NUMÉROS | K | | Habillage AV (Suite) | Vordere Verkleidung (Forts.) | Front covering (Cont.) | Revestimiento delantero (Cont.) | Rivestimento anteriore (Cont.) |
|---|-------------------------------|---|------------|--|--|---|--|--|
| | | | VEA | Pièces spéciales | Spezialteile | Special parts | Piezas especiales | Pezzi speciali |
| 4 | 2S 5 408 487 C S 853-134 A | 1 | G. | Support de joint de glace de phare : | Träger f. Abdichtung des Scheinwerfer glasses : | Sealing holder f. headlamp glass: | Soporte de junta de cristal de faros : | Supporto per guarnizione del cristallo fari : |
| | 2S 5 408 489 Z S 853-136 A | 1 | D. | - | - | - | - | - |
| 9 | 6S 5 408 564 P | 1 | Lat. G | 9/71 → Gousset plage centrale de phare : | Winkel f. unteres Blech : | Gusset headlamp for lower panel: | Esquadra de chapa inferior : | Squadra per lamiera inferiore : |
| | 6S 5 408 565 A | 1 | Lat. D | 9/71 → - | - | - | - | - |
| | 7S 5 408 476 H | 1 | Centr. | 9/71 → Traverse complète, plages de phares. | Traverse, komplett, für Blech der Scheinwerfer. | Complete crossmember for headlamp lower panel. | Traviesa completa de chapa inferior de faros. | Traversa completa per lamiera inferiore fari. |
| | 25 240 419 H ZD 9524 000 H | 6 | H M 6 | 9/71 → Écrou sur pare-chocs. | Mutter für Stosstange. | Nut for bumper. | Tuerca sobre parachoque. | Dado per paraolpi. |



| I | NUMÉROS | K | | Console centrale | Mittlere Konsole | Central console | Consola central | Mensola centrale |
|----|--|---|---------|-------------------------------------|--|---|-------------------------------------|---|
| 1 | 1 S 5 407 676 M S 643-270 A 1 S 5 407 677 Y S 643-271 A | 1 | AV G. | Grille sortie d'air : | Grill für Luftaustritt : | Air outlet grille: | Rejilla de salida de aire : | Griglia di uscita aria : |
| | | 1 | AV D. | - | - | - | - | - |
| 2 | 1 S 5 407 675 B S 643-213 A | 2 | AR. | - | - | - | - | - |
| 3 | 1 S 5 407 666 D S 643-123 A | 2 | AR. | Enjoliveur sortie d'air. | Zierleiste am Luftaustritt. | Air outlet embellisher. | Embelcedor de salida. | Cornice della uscita. |
| 4 | 7 S 5 408 505 Y S 853-153 A | 1 | | Console centrale. | Mittlere Konsole. | Central console. | Consola central. | Mensola centrale. |
| 5 | 6 S 5 408 509 S S 853-158 A 6 S 5 408 478 E | 1 | | Enjolivement : - façade. | Zierleisten : - Oberteil. | Embellisher: - upper. | Embellecimiento : - superior. | Abbellimento : - superiore. |
| | | 1 | BW. | - | - | - | - | - |
| 6 | 1 S 5 408 508 F S 853-157 A 1 S 5 408 512 Z S 853-161 A | 1 | Lat. G. | - Jone. | - Leiste. | - strip. | - junquillo. | - modanatura. |
| | | 1 | Lat. D | - | - | - | - | - |
| 7 | 1 S 5 408 510 C S 853-159 A | 1 | AR. | - | - | - | - | - |
| 8 | 2 S 5 408 506 J S 853-155 A | 1 | | Encadrement : - de frein à main. | Rahmen : - für Feststellbremse. | Frame: - for handbrake. | Marco de : - freno de mano. | Cornice per : - freno a mano. |
| 9 | 2 S 5 408 507 V S 853-156 A | 1 | | - de vide-poche ou poste radio. | - für Ablagefach oder Radio. | - for map pocket or radio set. | - guardaobjetos o radioreceptor. | - cassetto portacarte o posto radio. |
| 10 | 1 S 5 408 511 N S 853-160 A 1 S 5 408 477 U | 1 | | - de sélecteur de vitesses. | - für Schalthebel. | - for gear lever gate. | - selector de velocidades. | - selettore delle marce. |
| | | 1 | BW. | - de sélecteur de vitesses. | - für Schalthebel. | - for gear lever gate. | - selector de velocidades. | - selettore delle marce. |
| 11 | 6 S 5 408 569 U S 853-244 A 6 S 5 408 570 E S 853-245 A | 1 | G. | Tôle entre console et arcade : | Verbindungsblech zw. Konsole und Tunnel : | Connecting panel between console and arch: | Chapa entre consola y arco : | Lamiera fra mensola e arco : |
| | | 1 | D. | - | - | - | - | - |

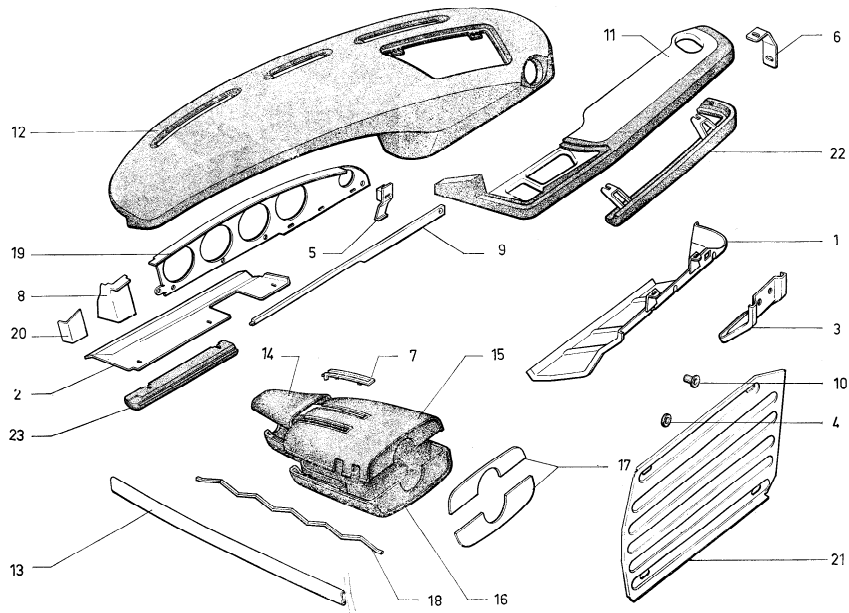
| I | NUMEROS | K | Console centrale (Suite) | Mittlere Konsole (Forts.) | Central console (Cont.) | Consola central (Cont.) | Mensola centrale (Cont.) | |
|----|---|----------------------------------|--|--|--|---|---|--|
| 12 | 3 S 5 408 532 S S 053-103 A 3 S 5 408 533 C S 853-104 A | 1 G. 1 D. | Flasque avec grilles de sortie d'air : | Flansch mit Grills für Luftaustritt : | Flange with air outlet grilles: | Lateral con rejillas de salida de aire : | Fiancata con griglie di uscita aria : | |
| 13 | 1 S 5 408 590 X S 853-270 A | 2 Lat. | Patte de console. | Lasche. | Lug for console. | Pata. | Staffa. | |
| 14 | 1 S 5 408 479 R | 1 BW. | Garniture sélecteur. | Guarnitur a. Schalthebel. | Sealing f. gear lever. | Guarnición de selector. | Guarnizioni per selettore. | |
| 15 | 1 S 5 400 400 B | 1 DW. | Bride de sélecteur. | Flansch f. Schalthebel. | Flange f. gear lever. | Brida de selector. | Flangia selettore. | |
| 16 | 1 S 5 415 796 Y | 2 10 × 20 - e 1 - ø 5 - BW. | Plaqueette de sélecteur. | Plakette f. Schalthebel. | Plaqueette f. gear lever. | Plaqueeta de selector. | Placchetta selettore. | |
| | 22 138 019 S ZD 9213 800 W ZD 9226 700 Z ZD 9230 300 Z | 4 2 16 | « Parker ». TR ø 3,52 × 12,7. - façade enjolivement. - jones enjolivement. | Vis : - encadrement vide-poche. - Oberteil. - Zierleisten. | Schraube für : - Rahmen. - embellishing fascia. - embellisher strips. | Screw for : - frame. - fachada. - junquillo. | Vite per : - cornice. - facciata. - modanatura. | |
| | 23 641 019 Y ZD 9364 100 W ZD 9451 030 W ZD 9450 100 W | 2 4 4 | HM 5 × 16. TCB M 4 × 12. TCR M 4 × 16. | Vis : - console sur traverse. - sélecteur vitesses. - frein à main. | Schraube für : - Konsole. - Rahmen. - Rahmen. | Screw for : - console. - gear change lever. - handbrake. | Tornillo de : - consola. - selector de velocidades. - freno de mano. | Vite per : - mensola. - selettore delle marce. - freno a mano. |
| | ZD 9453 130 W ZD 9468 500 W | 6 8 2 | TCB M 5 × 12. 8 FB M 5 × 20. | Vis : - console sur traverse. - tête liaison. - flasque sur console. | Schraube für : - Konsole. - Verbindungsblech. - Flansch. | Screw for : - console. - connecting panel. - flange. | Tornillo de : - consola. - chapa de unión. - brida sobre consola. | Vite per : - mensola. - lamiera di collegamento. - flangia su mensola. |
| | 25 259 019 E ZD 9525 900 W ZC 9615 607 U ZC 9615 729 U ZC 9615 714 U ZC 9615 721 U ZC 9618 706 U ZC 9624 001 U | 1 4 14 4 2 6 4 | H M 5 × 80. « Riukle » - M 5. « Rapid » - 4,85. « Clip » - 3,52. « Clip » - 4,85. ø 3. BW. | Écrou : - flasque sur boîtier. - tête liaison. - jones enjolivement. - encadrement vide-poche. - jones enjolivement. Rivet grille sortie air. Rondelle élastique. | Mutter für : - Flansch. - Verbindungsblech. - Zierleisten. - Rahmen. - Zierleisten. Niet. Federscheibe. | Nut for : - flange. - connecting panel. - embellisher strips. - map pocket frame. - embellisher strips. Rivet. Elastic washer. | Tuerca de : - brida. - chapa de unión. - junquillo. - marco de guardaobjetos. - junquillo. Remache. Arandela elastica. | Dado per : - flangia. - lamiera di collegamento. - modanatura. - cornice di cassetto. - modanatura. Rivetto. Rondella elastica. |



642

7-854

| I | NUMÉROS | K | Enjoliveurs de longerons et de roues | Zierleisten an Längsträgern Radzierkappen | Side rail and wheel embellishers | Embellecedores de largueros y de ruedas | Modanatura longher. Calotte per ruota |
|---|--|------------------------------|--|---|--|---|---|
| 1 | 3 S 5 408 655 D S 854-255 A 3 S 5 408 660 H S 854-261 A | 1 G. 1 D. | Enjoliveurs de dessus de longeron: - Enjoliveurs de longerons: | Zierleisten an Längsträgeroberseite: - Zierleisten für Längsträger: | Upper embellisher for side member: - Embellishers for side member: | Embellecedor en cima de larguero: - Embellecedor de larguero: | Modanatura sopra longherone: - Modanatura longherone: |
| 2 | 6 S 5 408 624 S S 854-160 A 6 S 5 408 625 C S 854-161 A | 1 Inf. AV G. 1 Inf. AV D. | - - | - - | - - | - - | - - |
| 3 | 6 S 5 408 630 C S 854-177 A 6 S 5 400 631 T S 854-178 A | 1 Inf. AR C. 1 Inf. AR D. | - - | - - | - - | - - | - - |
| 4 | 3 S 5 408 629 W S 854-171 A | 4 | Enjoliveur de roue. | Radzierkappe. | Embellisher for wheel. | Embellecedor de rueda. | Calotta della ruota. |
| 5 | 2 S 5 408 662 E S 854-278 E | 5 | Support d'enjoliveur de roue. | Halterang für Radzierkappe. | Support for wheel embellisher. | Soporte de embellecedor de rueda. | Supporto per calotta. |
| 6 | 0 S 5 408 372 C S 851-230 A | 4 M 10 - L 18. | Vis d'enjoliveur de roue. | Schraube f. Radzierkappe. | Screw for wheel embellisher. | Tornillo de embellecedor de rueda. | Vite per calotta. |
| 7 | DS 854-72 | 2 | Butée caoutchouc d'enjoliveur de roue. | Gummianschlag für Radzierkappe. | Rubber bush for wheel embellisher. | Tope de caucho de embellecedor de rueda. | Reggispinta di gomma per calotta. |
| | 20 961 009 E ZD 9096 100 U | 20 TR 52. | Vis d'enjoliveurs dessus de longeron. | Schraube an Zierleiste an Längsträgeroberseite. | Embellisher screw for upper side member. | Tornillo de embellecedor en cima de larguero. | Vite per modanatura sopra longherone. |
| | ZD 9452 930 Z | 24 M 5 - L 8 - inf. | Vis d'enjoliveurs longeron. | Schraube für Längsträgerzierleiste. | Embellisher screw for side member. | Tornillo de embellecedor de larguero. | Vite per modanatura longherone. |
| | 25 240 019 H ZD 9524 000 W | 15 H M 6. | Écrou d'enjoliveurs de roue. | Mutter für Radzierkappe. | Nut for wheel embellisher. | Tuerca de embellecedor de rueda. | Dado per calotta. |

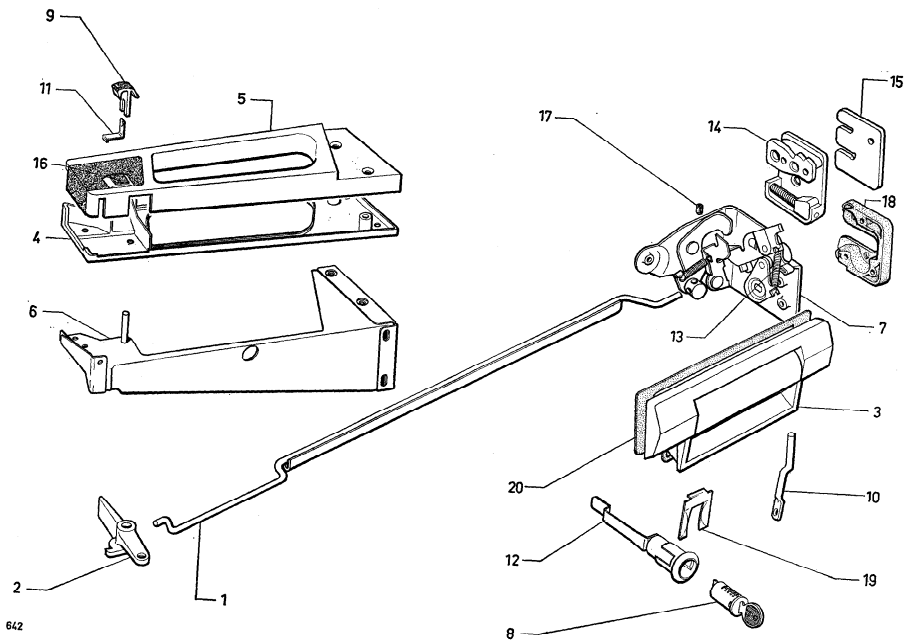


| I | NUMÉROS | K | Planche de bord | Armaturenbrett | Facia panel | Plancha de abordó | Cruscotto |
|----|--------------------------------|-----------|--|--|---|---|--|
| 1 | 3 S 5 408 461 V S 853-105 A | 1 D. | Tôle de finition sous planche de bord : | Abschlussblech unter Armaturenbrett : | Finishing panel under facia panel: | Chapa de finición bajo plancha de abordó : | Lamiera di finitura sotto cruscotto : |
| | | | - garnie moquette grise. | - mit grauem Velours bezogen. | - with grey moquette. | - con moqueta gris. | - rivestita di stoffa grigia. |
| | 3 S 5 408 550 M S 853-202 A | 1 D. | - garnie moquette marron. | - mit braunem Velours bezogen. | - with maroon moquette. | - con moqueta castaña. | - rivestita di stoffa rossa. |
| 2 | 3 S 5 408 462 F S 853-106 A | 1 G. | - peinte gris. | - grau gestrichen. | - grey painted. | - pintada eu gris. | - verniciata in grigio. |
| 3 | 1 S 5 408 537 W S 853-188 A | 1 | Patte de finition. | Abschlusslasche. | Finishing lug. | Pata de finición. | Staffa di finitura. |
| 4 | DS 854-101 | 3 | Rondelle caoutchouc de façade de compteur. | Cummischeibe. | Rubber washer. | Arandela de caucho. | Rondella di gomma. |
| 5 | 1 S 5 408 666 Y S 856-107 A | 1 D. | Patte de compteur. | Lasche für Tachometer. | Lug for speedometer. | Pata del contador. | Staffa del contatore. |
| 6 | 1 S 5 408 669 F S 856-116 A | 1 | Patte de bandeau. | Lasche für Schutzwulst. | Lug for strip. | Pata de banda. | Staffa della striscia. |
| 7 | 1 S 5 408 672 N S 856-139 A | 1 | Enjoliveur du boîtier de commande. | Zierleiste für Betätigung. | Embellisher for control housing. | Embellecedor de caja de mando. | Modanatura della scatola comando. |
| 8 | 2 S 5 408 676 G S 856-143 A | 1 G. | Façade de finition de compteur. | Abschlussblech an Instrumententafel. | Front finishing plate for facia panel. | Chapa de finición de fachada. | Lamiera di finitura per facciata. |
| 9 | 1 S 5 408 679 P S 856-146 A | 1 Inf. G. | Finition façade compteur. | Untere Leiste. | Finishing strip. | Finición de fachada. | Finitura della facciata. |
| 10 | 1 S 5 408 680 A S 856-147 A | 3 | Agrafe de finition inf. de façade compteur. | Spange f. untere Leiste. | Clip f. finishing strip. | Grapa de finición inferior. | Graffetta per finitura inf. |
| 11 | 3 S 5 408 701 D S 856-219 A | 1 | Tablette. | Tragblech. | Shelf. | Tableta. | Tavoletta. |
| 12 | 3 S 5 408 703 A S 856-222 A | 1 Sup. | Planche de bord. | Armaturenbrett. | Dash-board. | Plancha de abordó. | Cruscotto. |
| 13 | 1 S 5 408 705 X S 856-236 A | 1 G. | Jonc de finition : | Abschlussleiste : | Finisher: | Junquillo : | Profilo : |
| | 1 S 5 408 706 H S 856-237 A | 1 D. | - | - | - | - | - |

| I | NUMÉROS | K | | Planche de bord (Suite) | Armaturenbrett (Forts.) | Facia panel (Cont.) | Plancha de abordo (Cont.) | Crusotto (Cont.) |
|----|--------------------------------|---|------------|---|---|--|--|---|
| 14 | 3 S 5 408 708 E S 856-250 A | 1 | Sup. AV. | Support de commande électrique : - couvercle. | Träger für elektrische Betätigungen : - Deckel. | Support f. electrical controls: - cover. | Soporte de mandos eléctricos : - tapa. | Supporto C ^{di} elettrici : - coperchio. |
| 15 | 3 S 5 408 709 R S 856-251 A | 1 | Sup. AR. | - | - | - | - | - |
| 16 | 3 S 5 408 714 V S 856-268 A | 1 | Inf. | - | - | - | - | - |
| 17 | 1 S 5 408 710 B S 856-262 A | 1 | Sup. AV. | Plaque de finition : | Abschlussblech : | Finishing plate: | Placa de finición : | Piastra di finitura : |
| | 1 S 5 408 711 M S 856-263 A | 1 | Inf. AV. | - | - | - | - | - |
| 18 | 1 S 5 400 358 U | 2 | (Ressort). | Joint | Dichtung. | Sealing. | Junta. | Guarnizione. |
| 19 | 3 S 5 408 718 N S 856-275 A | 1 | | Façade des compteurs complète | Instrumentenbrett. | Facia panel. | Fachada de contadores. | Facciata pe contatori. |
| 20 | 3 S 5 408 707 U S 856-238 A | 1 | G. | Enjoliveur de façade. | Verzierung für Instrumentenbrett. | Embellisher for facia. | Embelcedor de fachada. | Cornice per facciata. |
| 21 | 6 S 5 403 297 M | 1 | (IE) | 7/72 → Faux plancher garni. | Bezogenes Blech für elektron. Steuergerät. | Trimmed floor for electronic control. | Piso guarnecido para mando electrónico. | Pianale rivestito per C ^{do} elettronico. |
| | 25 259 019 E ZD 9525 900 W | 3 | H M 5 | → 4/73. Écron : - de tablette. | Mutter für : - Tragblech. | Nut for : - shelf. | Tuerca : - sobre tablette. | Dado : - su tavoletta. |
| | ZC 9615 745 U | 3 | « Clip ». | - tôle G sur encadrement. | - linkes Blech am Tachorahmen. | - panel, LH. | - de chapa izquierda sobre marco de contador. | - per lamiera sinistra sul telaio del contatore. |
| | 26 157 109 C ZC 9615 710 U | 1 | « Clip ». | - support de commandes. | - Träger für Betätigungen. | - control support. | - del. soporte de mandos. | - per supporto comandi. |
| | 25 240 019 H ZD 9524 000 W | 3 | H M 6 | 4/73 → - de tablette. | - link. Abschlussblech. | - plate, LH. | - de chapa isq. | - per lamiera S. |
| | | | | | - f. Tragbrett. | - shelf. | - de tablette. | - per tavoletta. |

| I | NUMÉROS | K | Planche de bord (Suite) | Armaturenbrett (Forts.) | Facia panel (Cont.) | Plancha de abordo (Cont.) | Crusotto (Cont.) | |
|----|--------------------------------|---|----------------------------|------------------------------------|--|--------------------------------|---|--|
| | ZD 9226 700 Z | 6 | « Parker » - 4,85 → 4/73. | Vis : - tôle G sur encadrement. | Schraube für: - linkes Blech am Tachorahmen. | Screw: - for panel, LH. | Tornillo : - de chapa izquierda sobre marco. | Vite : - per lamiera sinistra del telaio. |
| | ZD 9275 100 Z | 6 | « Parker » - 4,85 4/73 →. | - | - | - | - | - |
| | 22 756 029 S ZD 9275 600 Z | 3 | « Parker » - 3,52. | - | - | - | - | - |
| | 23 453 319 F ZD 9345 330 W | 1 | H M 5 - 12. | - patte de compteur. | - Lasche für Tachometer. | - for speedometer lug. | - de pata de contador. | - per staffa contatore. |
| | 23 661 319 A ZD 9364 130 W | 5 | H M 5 - 16 → 4/73. | - | - | - | - | - |
| | 23 681 319 S ZD 9368 130 W | 5 | TH M 6 × 16 4/73 →. | - patte de compteur. | - Lasche. | - for lug. | - de pata. | - per staffa. |
| | ZD 9452 930 U | 2 | CB M 5 - 8. | - bandeau. | - Wulst. | - for strip. | - de banda. | - per striscia. |
| | ZD 9453 130 U | 7 | CB M 5 - 12. | - façade de compteur. | - Instrumentenbrett. | - for facia. | - de fachada de contador. | - per facciata contatore. |
| | ZD 9468 230 W | 2 | TFB M 5 - 14. | - tôle D sur caisse. | - rechtes Blech an Karosserie. | - for panel on body, RH. | - de chapa derecha sobre caja. | - per lamiera destra su scocca. |
| | 26 136 879 L ZC 9613 687 U | 2 | « Taptite » - M 5 - 25. | - couvercle électrique. | - Deckel für elektrische Betätigungen. | - for control cover. | - de tapa de mandos. | - per coperchio mandi. |
| | 26 136 869 C ZC 9613 686 U | 5 | « Taptite » - M 5 - 60. | Vis : - couvercle électrique. | Schraube für : - Deckel für elektrische Betätigungen. | Screw: - for control cover. | Tornillo : - de tapa de mandos. | Vite : - per coperchio mandi. |
| | ZC 9624 008 U | 3 | « Quikies ». | - rondelle façade compteur. | - Scheibe des Instrumentenbrettes. | - for washer. | - de arandela de fachada. | - per rondella per facciata. |
| | 22 745 009 J ZD 9274 500 U | 2 | ∅ 4,85. | - planche gauche. | - link. Abschlussblech. | - for plate, LH. | - de chapa isq. | - per lamiera S. |
| | | | Pièces spéciales | Spezialteile | Special parts | Piezas especiales | Pezzi speciali | |
| 22 | 2 S 5 400 670 S S 856-119 A | 1 | D ®. | Bandeau de protection : | Schutzwulst : | Protection strip: | Banda de protección : | Striscia di protezione : |
| 23 | 2 S 5 408 719 Z S 856-870 A | 1 | G ®. | - | - | - | - | - |
| 19 | 3 S 5 420 664 L | 1 | USA → 9/72. | Façade des compteurs complète : | Instrumentenbrett : | Facia panel: | Fachada de contadores : | Facciata per contatori : |
| | 3 S 5 429 685 K | 1 | USA GDR → 9/72. | - | - | - | - | - |

7-861

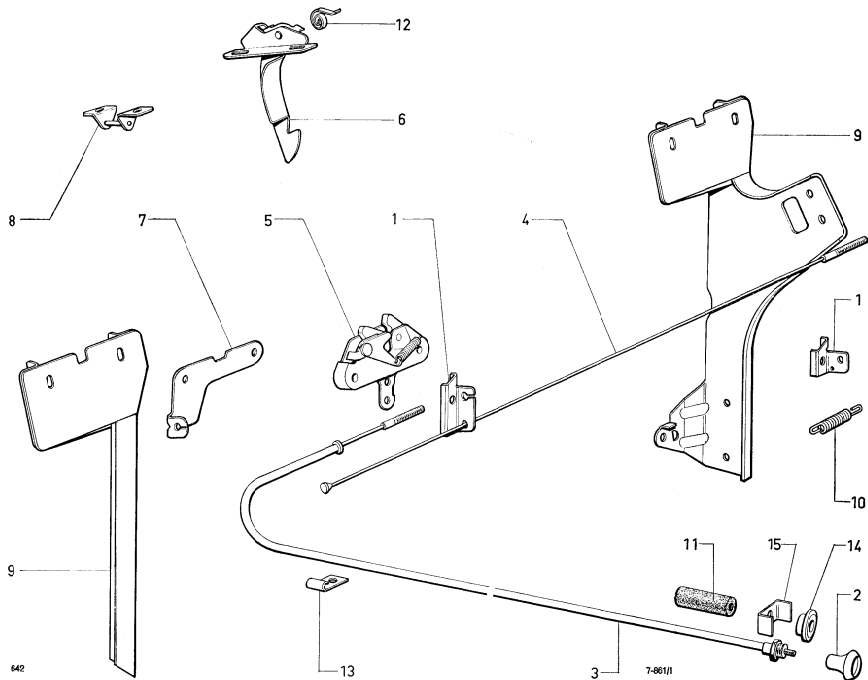


642

| I | NUMÉROS | K | | Serrures de portes latérales | Türschlösser für Seitentüren | Lateral door locks | Cerraduras de puertas laterales | Serrature per portiere |
|---|--------------------------------|---|---|---|---|--------------------------------|--|---|
| 1 | 2 S 5 408 731 E S 861-104 A | 1 | G G (USA) (CDN) (S) → 11/71 → 5/71. | Tringle de commande avec gaine : - | Betätigungsgestänge mit Hülle : - | Control rod with sheath: - | Varilla de mando con vaina : - | Astina di comando con guaina : - |
| | 2 S 5 408 732 R S 861-105 A | 1 | D G (USA) (CDN) (S) → 11/71 → 5/71. | - | - | - | - | - |
| | 6 S 5 413 397 X | 1 | G (USA) (CDN) (S) 5/71 → TT 11/71 →. | - | - | - | - | - |
| | 6 S 5 413 398 H | 1 | D (USA) (CDN) (S) 5/71 → TT 11/71 →. | - | - | - | - | - |
| 2 | 1 S 5 403 009 J | 1 | G. | Lever de commande d'ouverture sur poignée : | Hebel zum Türöffnen am inneren Türgriff : | Opening lever on inner handle: | Leva de mando de abertura de manecilla : | Leva comando di apertura per maniglia interna : |
| | 1 S 5 403010 V | 1 | D. | - | - | - | - | - |
| 3 | 1 S 5 408 769 T S 861-304 A | 1 | D - R.p. 5 413 395 A → 6/72. | Poignée ext. : - | Ausserer Türgriff : - | Outer handle: - | Manecilla externa : - | Maniglia esterna : - |
| | 1 S 5 413 394 P | 1 | (USA) (CDN) (S) → 5/71. | - | - | - | - | - |
| | 1 S 5 413 395 A | 1 | G (USA) (CDN) (S) 5/71 →. | - avec condamnation. | - mit Verriegelung. | - with bolting device. | - con condensa. | - con bloccaggio. |
| | 1 S 5 430 021 T | 1 | TT - R.m.p. 6/72 → 3/73. | - | - | - | - | - |
| | 1 S 5 430 022 D | 1 | D (USA) (CDN) (S) 5/71 →. | - avec condamnation. | - mit Verriegelung. | - with bolting device. | - con condensa. | - con bloccaggio. |
| | | 1 | TT 6/72 → 3/73. | - | - | - | - | - |
| | | 1 | G 11/72 →. | - sans condamnation. | - ohne Verriegelung. | - without bolting device. | - sin condensa. | - senza bloccaggio. |
| | | 1 | D 11/72 →. | - | - | - | - | - |
| 4 | 1 S 5 408 742 Z | 1 | Int. | Demi-coquille de poignée : | Türgriffhälfte : | Half handle: | Media-manecilla : | Semimaniglia : |
| | 1 S 5 408 743 K | 1 | Inf. G. | - | - | - | - | - |
| | | 1 | Inf. D. | - | - | - | - | - |
| 5 | 1 S 5 408 764 H | 1 | Sup. D → 9/71. | - | - | - | - | - |
| | 1 S 5 408 765 Z | 1 | Sup. G → 9/71. | - | - | - | - | - |
| 6 | 1 S 5 408 780 N | 1 | Int. C. | Support de poignée : | Halterung f. Griff : | Handle bracket: | Soporte de manecilla : | Supporto per maniglia : |
| | 1 S 5 408 781 Y | 1 | Int. D. | - | - | - | - | - |

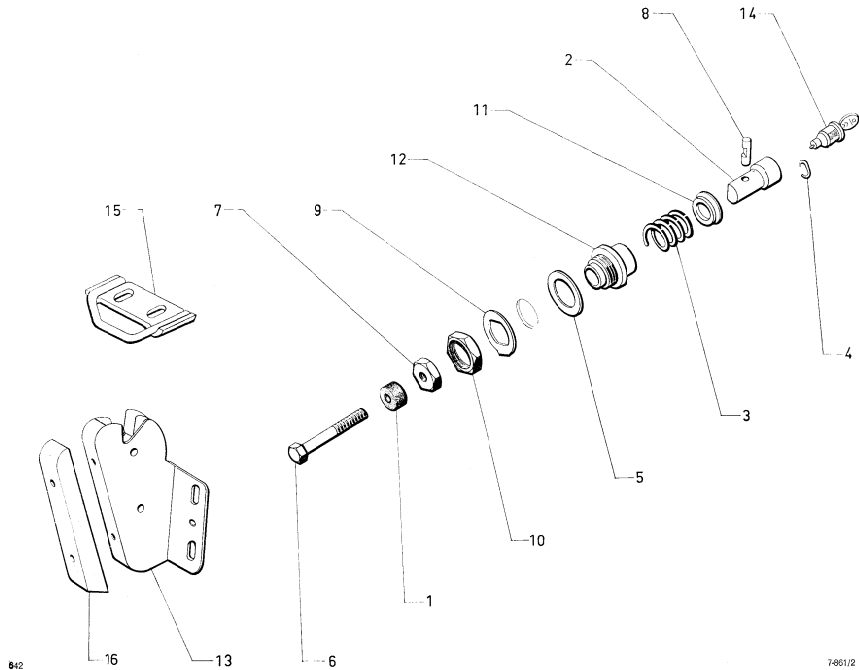
| I | NUMÉROS | K | | Serrures de portes latérales (Suite) | Türschlösser für Seitentüren (Forts.) | Lateral door locks (Cont.) | Cerraduras de puertas laterales (Cont.) | Serrature per portiere (Cont.) | |
|----|--------------------------------|---|----------------------|--|---|--|---|---|---|
| 7 | 1 S 5 408 736 J S 861-109 A | 1 | G G.D.N. (USA) ③ | → 11/71. → 5/71. | Serrure : - - - - - - | Türschloss : - - - - - - | Lock: - - - - - - | Cerradura : - - - - - - | Serratura : - - - - - - |
| | 1 S 5 408 737 V S 861-110 A | 1 | D G.D.N. (USA) ③ | → 11/71. → 5/71. | - | - | - | - | - |
| | 1 S 5 421 003 W | 1 | G | 11/71 → 11/72. | - | - | - | - | - |
| | 1 S 5 421 004 G | 1 | D | 11/71 → 11/72. | - | - | - | - | - |
| | 1 S 5 430 031 D | 1 | G | 11/72 →. | - | - | - | - | - |
| | 1 S 5 430 032 M | 1 | D | 11/72 →. | - | - | - | - | - |
| 8 | 1 S 5 408 776 U S 861-313 A | 1 | | → 11/72. | Jeux de 4 barillettes : | Satz Schlosseinsätze (4) : | Set of 4 lock barrels: | Juego de 4 barriletes : | Serie di 4 bariletti : |
| | 1 S 5 430 025 L | 1 | | 11/72 →. | - | - | - | - | - |
| 9 | 1 S 5 408 778 R S 861-318 A | 2 | Int. - TT | → 11/70. | Bouton de déverrouillage. | Entriegelungsknopf. | Unlocking knob. | Botón. | Pulsante di sbloccaggio. |
| 10 | 1 S 5 408 804 Y S 861-370 | 2 | « Gim ». | | Biellette de commande. | Betätigungsgestänge. | Connecting rod. | Dioleta de mando. | Dioletta di comando. |
| 11 | 1 S 5 408 779 B S 861-320 A | 2 | Int. - TT | → 11/70. | Ressort de condamnation. | Verriegelungsfeder. | Locking spring. | Muelle de condena de manecilla. | Molla di bloccaggio maniglia. |
| 12 | 1 S 5 408 788 Z S 861-340 A | 2 | | → 11/72. | Verrou de barillet : | Riegel für Schlosseinsatz : | Locking pin for barrel: | Retén del barrilete : | Fermo per bariletto : |
| | 1 S 5 430 036 F | 2 | | 11/72 →. | - | - | - | - | - |
| 13 | 1 S 5 411 499 F | 2 | TT. | | Ressort de serrure. | Feder f. Schloss. | Lock spring. | Muelle de cerradura. | Molla per serratura. |
| 14 | GX 65 379 01 A | 1 | G - R.p. 5 421 021 S | → 11/71. | Gâche : | Schlossfalle : | Striking plate: | Cerradero : | Bocchetta : |
| | GX 65 380 01 A | 1 | D | → 11/71. | - | - | - | - | - |
| | 1 S 5 421 021 S | 1 | G | 11/71 →. | - | - | - | - | - |
| | 1 S 5 421 022 C | 1 | D | 11/71 →. | - | - | - | - | - |
| 15 | GX 65 406 01 A | ? | o 1. | | Gale de gâche : | Beilegplatte : | Adjusting plate: | Suplemento de cerradera : | Spessore per bocchetta. |
| | GX 65 407 01 A | ? | - 2. | | - | - | - | - | - |
| 16 | 1 S 5 401 878 R | 2 | Int. | | Bouchon de bouton de déverrouillage. | Stopfen für Entriegelungsknopf. | Plug f. unlocking knob. | Tapón de botón de abertura. | Tappo per pulsante di sbloccaggio. |
| 17 | 0 S 5 420 813 F | 4 | HC - M 6 - 10. | | Vis de bielle. | Schraube. | Screw. | Tornillo. | Vite. |
| 18 | GX 65 404 01 A | 1 | G. | | Boîtier de serrure : | Schlossgehäuse : | Lock casing: | Caja de cerradura : | Scatola serratura : |
| | GX 65 405 01 A | 1 | D. | | - | - | - | - | - |
| 19 | 1 D 5 404 430 E | 2 | | 11/72 →. | Fourchette de verrou. | Riegelgabel. | Pin fork. | Horquilla de retén. | Forcella per fermo. |
| 20 | 1 S 5 433 757 D | 1 | G | 1/73 →. | Semelle sous poignée : | Bodenstück unter Griff : | Base piece under handle: | Base bajo manecilla : | Basetta sotto maniglia : |
| | 1 S 5 433 758 M | 1 | D | 1/73 →. | - | - | - | - | - |

| I | NUMÉROS | K | Serrure de portes latérales (Suite) | Türschlösser für Seitentüren (Forts.) | Lateral door locks (Cont.) | Cerraduras de puertas laterales (Cont.) | Serrature per portiere (Cont.) | | |
|----|--|---------------------------------|--|--|--|--|--|---|-----------------------------|
| | AM 9861-232 I. DX 861-92 CX 65 419 01 A | 2 4 2 | TF 7 × 20. TF 7 × 32. H M 5 × 8 | → 11/71. | | | | | |
| | 23 453 319 F ZD 9345 330 W 23 679 009 H ZD 9367 900 U 23 453 319 F ZD 9345 330 W ZD 9453 330 W ZD 9464 300 W ZD 9470 800 U | 2 2 6 4 2 2 4 | TH M 5 × 12 H M 6 × 12 TH 5 - 12 CB M 5 - 16 F M 5 - 18 FB M 5 - 16 | | Schraube für : - Schlossfalle. - Schlossfalle. - Gestänge. - Gestängebefestigung. - Träger für Türgriff. - Schloss, an Tür. - Träger. - Griffhälfte. - Griffhälfte. - Griffhälfte. - Schloss, an Tür. | Screw for: - striking plate. - striking plate. - lock rod. - rod. - inner handle bracket. - lock, on door. - bracket. - half handle. - half handle. - half handle. - lock, on door. | Tornillo : - de cerradero. - de cerradero. - de bieleta. - de varilla. - de soporte de manecilla. - de cerradura. - de soporte. - de media manecilla. - de media manecilla. - de media manecilla. - de cerradura. | Vite : - per bocchetta. - per bocchetta. - per bielletta. - per astina. - per supporto maniglia. - per serratura su port. - per supporto. - per semimaniglia. - per semimaniglia. - per semimaniglia. - per serratura su port. | |
| | 26 213 979 E ZC 9621 372 W 26 213 989 N ZC 9621 373 W | 4 2 | FHC - M 6 × 20 FHC - M 6 × 32 | 2/71 →. 2/71 →. | | | | | |
| | 25 240 019 H ZD 9524 000 W | 4 | H 6. | Écrou : - poignée ext. | Mutter : - f. Griff. | Nut: - f. handle. | Dado : - per maniglia. | | |
| | | | USA GDN S | Pièces spéciales | Spezialteile | Piezas especiales | Pezzi speciali | | |
| 5 | 2 S 5 412 987 A 2 S 5 412 988 B | 1 1 | Sup. G. Sup. D. | Demi-coquille de poignée : - | Türgriffhälfte : - | Half handle: - | Median-manecilla : - | Semimaniglia : - | |
| 6 | 1 S 5 412 979 D 1 S 5 412 980 P | 1 1 | G. D. | Support de poignée : - | Halterung f. Griff : - | Handle bracket: - | Soporte de manecilla : - | Supporto per maniglia : - | |
| 7 | 1 S 5 411 034 M 1 S 5 411 035 Y 1 S 5 420 998 S | 1 1 1 | G D D | Serrure : - - - 5/71 → 11/71. 5/71 → 11/71. 11/71 → 11/72. | Schloss : - - - | Lock: - - - | Cerradura : - - - | Serratura : - - - | |
| 8 | 1 F 5 418 696 V 1 D 5 404 295 M | 1 1 | | → 11/72. 11/72 →. | Jeux de 3 barilletes : - | Satz Schlosseinsätze (3) : - | Set of 3 lock barrels: - | Juego de 3 barriletes : - | Serie di 3 bariletti : - |
| 9 | 1 S 5 408 778 R S 861-318 | 2 | Int. | Bouton de déverrouillage. | Entriegelungsknopf. | Unlocking knob. | Botón. | Pulsante. | |
| 11 | 1 S 5 408 779 B ZD 9452 930 Z | 2 2 | Int. CB M 5 - 8. | Ressort de condamnation de poignée. Ressort. | Feder. Feder. | Locking spring. Spring. | Muelle. Muelle. | Molla. Molla. | |





| I | NUMÉROS | K | | Serrure de capot | Verschluss der Motorhaube | Bonnet locking device | Cerradura de capot | Serratura del cofano motore |
|----|--------------------------------|---|---------|---------------------------------------|------------------------------------|---------------------------------|---|---|
| 1 | 1 S 5 408 741 N S 861-150 A | 1 | G. | Levier de déverrouillage : | Entriegelungshebel : | Lever for unlocking: | Leva de abertura : | Leva di sbloccaggio : |
| | 1 S 5 408 740 C S 861-149 A | 1 | D. | - | - | - | - | - |
| 2 | 1 S 5 408 754 E S 861-252 A | 1 | | Bouton avec plaquette. | Knopf mit Symbol. | Knob with plate. | Botón con plaqueta. | Bottone con placchetta. |
| 3 | 1 S 5 408 755 R S 861-253 A | 1 | | Tirette complète. | Zug, komplett. | Complete control. | Tirador completo. | Tirante completo. |
| 4 | 2 S 5 408 784 F S 861-329 A | 1 | | Câble reliant les serrures. | Verbindungszug. | Connecting cable for locks. | Cable conectado las cerraduras. | Cavo di collegamento per serrature. |
| 5 | 1 S 5 402 250 J | 2 | « Cim » | 11/70 →. Serrure avec éjecteur. | Haubenschloss. | Lock with ejector. | Cerradura con ejector. | Serratura con eiettore. |
| 6 | 1 S 5 405 514 M | 1 | | 2/71 →. Crochet de sécurité. | Sicherheitshaken. | Safety hook. | Gancho de seguridad. | Gancio di sicurezza. |
| 7 | 1 S 5 408 791 G S 861-347 A | 1 | | Support arrêté gainé. | Zughüllenhalterung. | Sheath stop bracket. | Soporte de tope de funda. | Supporto fermaguaina. |
| 8 | 1 S 6 401 959 W | 2 | | 11/70 →. Doigt d'accrochage. | Einraststeg. | Hooking bolt. | Engauche. | Aggancio. |
| 9 | 2 S 5 408 800 E S 861-366 A | 1 | G. | Support de serrure : | Schlossträger : | Lock support bracket: | Soporte de cerradura : | Supporto per serratura : |
| | 2 S 5 408 801 R S 861-367 A | 1 | D. | - | - | - | - | - |
| 10 | 1 S 5 408 777 E S 861-316 A | 1 | D. | Ressort de rappel. | Rückholfeder. | Return spring. | Muelle de retracción. | Molla di richiamo. |
| 11 | D 521-96 | 1 | | Bague étanchéité. | Dichtring. | Sealing ring. | Anello de estanqueidad. | Boccola di tenuta. |
| 12 | D 861-16 | 1 | | → 2/71. Ressort de crochet. | Feder f. Haken. | Spring for hook. | Muelle de gancho. | Molla del gancho. |
| | 1 S 5 410 768 W | 1 | | 2/71 →. Ressort crochet sécurité. | Feder f. Sicherheitshaken. | Safety hook spring. | Muelle de gancho de seguridad. | Molla del gancho di sicurezza. |
| 13 | GX 43 107 01 A | 2 | | Patte câble sur passage route gauche. | Lasche f. Zug am linken Radkasten. | Lug for cable on LH wheel arch. | Pata del cable sobre paso de rueda izquierdo. | Staffa del cavo sul passaggio ruota sinistra. |
| 14 | DX 525-197 A | 1 | | Collerette de tirette. | Ring f. Zug. | Cable ring. | Collarete de tirador. | Collarino per tirante. |

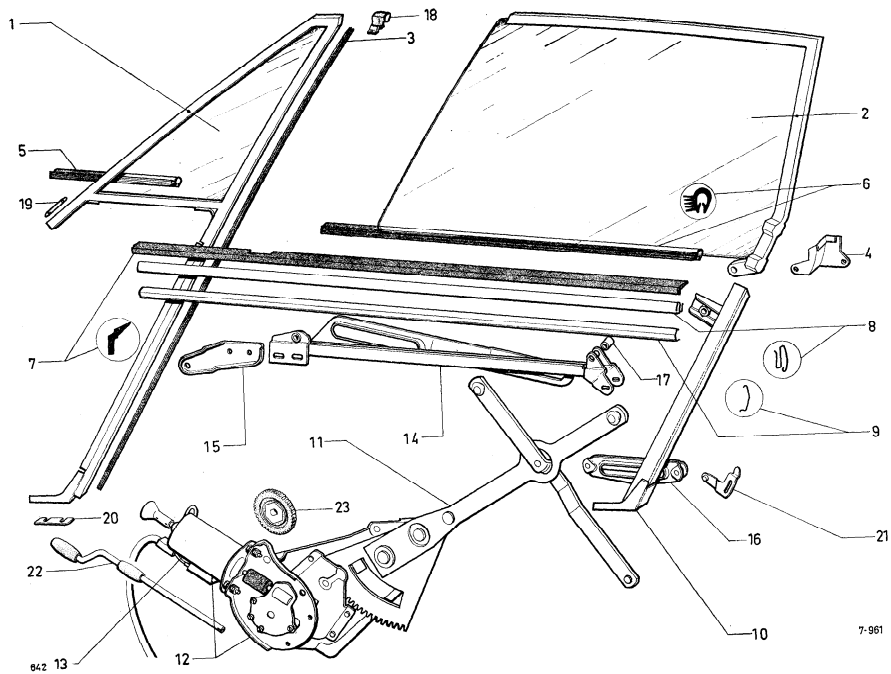
| I | NUMÉROS | K | Serrure de Capot (Suite) | Verschluss der Motorhaube (Farts.) | Bonnet locking device (Cont.) | Cerradura de capó (Cont.) | Serratura del cofano motore (Cont.) |
|----|--------------------------------|---|----------------------------------|---------------------------------------|----------------------------------|---|--|
| 15 | 1 D 5 416 730 A D 525-97 | 1 | Étrier de tirette. | Bügel f. Zug. | Control holder. | Estribo de tirador. | Staffa per tirante. |
| | 23 454 319 A ZD 9345 430 W | 3 | Vis de : - crochet sécurité. | Schraube für : - Sicherheitshaken. | Screw for: - safety hook. | Tornillo de : - gancho de seguridad. | Vite per : - gancio di sicurezza. |
| | 23 702 319 C ZD 9370 230 W | 4 | - doigt. | - Steg. | - hooking bolt. | - dedo. | - nasello. |
| | 23 704 319 S ZD 9370 430 W | 4 | - support. | - Träger. | - support. | - soporte. | - supporto. |
| | 23 769 309 E ZD 9376 930 U | 4 | - serrure. | - Schloss. | - lock. | - cerradura. | - serratura. |
| | 22 756 029 S ZD 9275 600 Z | 2 | - pattes. | - Laschen. | - lugs. | - pata. | - staffa. |
| | AM 9861-155 L | 2 | Écrou : - tirette sur levier. | Mutter für : - Zug am Hebel. | Nut for: - rod on lever. | Tuerca : - de tirador sobre leva. | Dado : - del tirante sulla leva. |
| | 25 259 019 E ZD 9525 900 W | 2 | - tirette sur levier. | - Zug am Hebel. | - rod on lever. | - de tirador sobre leva. | - del tirante sulla leva. |
| | | | (U.S.A.) | | | | |
| | | | Pièces spéciales | Spezialteile | Special parts | Piezas especiales | Pezzi speciali |
| 13 | 1 S 5 408 728 X S 861-101 A | 1 | Patte de fixation serrure : | Lasche f. Schloss : | Lock lug: | Pata de cerradura : | Staffa per serratura : |
| | 1 S 5 408 730 U S 861-103 A | 1 | - | - | - | - | - |



| I | NUMÉROS | K | | Serrure de porte de coffre | Schloss für Heckklappe | Lock for boot door | Cerradura de puerta de maleta | Serratura per portello cofano baule |
|----|---|---|--|----------------------------|-----------------------------------|-------------------------|-------------------------------|-------------------------------------|
| 1 | AMB 9844-120 L AMB 844-120 | 1 | | Bague. | Hülse. | Bush. | Anillo. | Anello. |
| 2 | 7 M 5 413 590 V AM 9861-920 L | 1 | | Bouton-poussoir. | Druckknopf. | Push-button. | Botón pulsador. | Pulsante. |
| 3 | 7 D 5 413 593 C DS 9861-921 L | 1 | L 37. | Ressort rappel. | Rückholfeder. | Spring. | Muelle. | Molla. |
| 4 | 7 D 5 413 588 Y DS 9861-933 L | 1 | Entr. 3,6. | Jonc. | Sicherungsdraht. | Circlip. | Retén de barrilete. | Arresto. |
| 5 | 7 D 5 416 871 H D 861-51 | 1 | 30 × 36 × 2. | Rondelle. | Scheibe. | Washer. | Arandela. | Rondella. |
| 6 | 7 D 5 416 875 B D 861-101 A | 1 | L 51. | Vis réglage. | Einstellschraube. | Adjusting screw. | Tornillo de réglaje. | Vite di regolazione. |
| 7 | 7 D 5 413 594 M D 861-101 | 1 | H 5 × 75. | Écrou. | Mutter. | Nut. | Tuerca. | Dado. |
| 8 | 7 D 5 413 592 S DS 861-102 A | 1 | | Verrou. | Riegel. | Lock. | Pasador. | Ghiavistello. |
| 9 | 7 D 5 416 872 U D 861-104 | 1 | 28 × 40. | Rondelle arrêtoir. | Sicherungscheibe. | Lock washer. | Arandela. | Rondella. |
| 10 | 7 D 5 416 873 E D 861-105 | 1 | H 30 × 150. | Écrou. | Mutter. | Nut. | Tuerca. | Dado. |
| 11 | 7 D 5 413 591 F DS 9861-132 L | 1 | | Coupelle. | Blechring. | Cup. | Copela. | Scodellino. |
| 12 | 7 S 5 408 763 C S 861-261 A | 1 | | Guide de bouton. | Druckknopf-Führung. | Guide for push-button. | Guia de botón. | Guida per pulsante. |
| 13 | 7 S 5 408 767 W S 861-301 A 7 S 5 411 673 H | 1 | R.p. 5 411 673 H → 9/71. 9/71 →. | Serrure : - | Schloss : - | Lock : - | Cerradura : - | Serratura : - |
| 14 | 7 S 5 408 776 U S 861-513 A 7 S 5 430 025 L | 1 | → 11/72. 11/72 →. | Jeu de 4 barilletts : - | Satz v. 4 Schlosseinsätzen : - | Set of 4 barrels : - | Juego de 4 barriletes : - | Serie di 4 bariletti : - |
| 15 | 7 S 5 408 825 B S 861-399 A | 1 | | Gâche. | Riegelfalle. | Striking plate. | Cerradero. | Bocchetta. |

| I | NUMÉROS | K | | Serrure de porte de coffre (Suite) | Schloss für Heckklappe (Forts.) | Lock for boot door (Cont.) | Cerradura de puerta de maleta (Cont.) | Serratura per portello cofano baule (Cont.) |
|----|---|-----------------------|--|--|--|--|---|--|
| 16 | 1 S 5 411 666 G 26 190 229 C ZC 9619 022 U 23 454 310 A ZD 9345 430 W 23 680 310 X ZD 9368 030 W ZC 9618 901 U | 1 1 4 2 2 | 5,5 × 14 × 1. H M 5 × 14. H M 6 × 14. ∅ 10 - L 7,5. | Protecteur de plastique. Rondelle. Vis : - de serrure sur caisse. - de gâche sur hayon. Plasti-rivet de protecteur. | Plastik-Abschirmung. Scheibe. Schraube : - für Schloss. - für Einrastung. Niet. | Plastic protection. Washer. Screw: - for lock on body. - for striking plate. Rivet. | Protector de plastico. Arandela. Tornillo : - de cerradura. - de cerradero. Remache. | Protettore di plastica. Rondella. Vite : - per serratura. - per bocchetta. Rivetto. |
| | | | (XT) | Pièces spéciales | Spezialteile | Special parts | Piezas especiales | Pezzi speciali |
| 14 | 1 F 5 418 696 V 1 D 5 404 295 M | 1 1 | ④  → 11/72. ⑤  11/72 →. | Jeu de 3 barilletts : - | Satz Schosseinätze (3) : - | Set of 3 barrels: - | Juego de 3 barrileto : - | Serie de 3 barilletti : - |

7-961



7-961

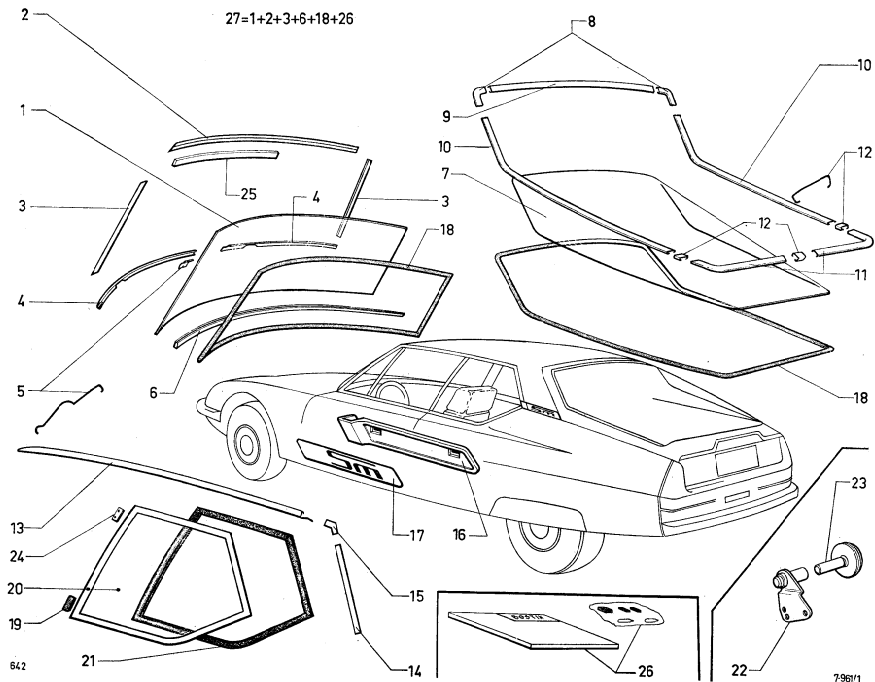
| I | NUMÉROS | K | | Glaces de portes latérales | Seitliche Türrscheiben | Lateral door glasses | Cristales de puertas laterales | Cristalli per portiere |
|---|------------------------------------|--------------------|----------------------|---------------------------------------|---|--------------------------------|--|--|
| 1 | | | « Triplex ». | Ensemble faux déflecteur avec glace : | Feststehende Scheibe mit Rahmen : | Fixed glass with frame: | Cristal fijo con marco : | Cristallo fisso con quadro : |
| | 3 S 5 409 185 P S 961-221 A | 1 C | → 1/71. | - | - | - | - | - |
| | 3 S 5 409 186 A S 961-222 A | 1 D | → 1/71. | - | - | - | - | - |
| | 3 S 5 412 069 M S 961-391 A | 1 C | → 1/71. | - teintée. | - getönt. | - tinted. | - coloreado. | - colorato. |
| | 3 S 5 412 070 Y S 961-392 A | 1 D | → 1/71. | - teintée. | - getönt. | - tinted. | - coloreado. | - colorato. |
| | 3 S 5 405 530 L | 1 C | 1/71 →. | - | - | - | - | - |
| | 3 S 5 405 531 X | 1 D | 1/71 →. | - | - | - | - | - |
| | 3 S 5 404 077 T | 1 G | 1/71 →. | - teintée. | - getönt. | - tinted. | - coloreado. | - colorato. |
| | 3 S 5 404 078 D | 1 D | 1/71 →. | - teintée. | - getönt. | - tinted. | - coloreado. | - colorato. |
| 2 | | | « Triplex » - R.m.p. | Glace avec cadre (couissant) : | Gleitende Scheibe mit Rahmen : | Sliding glass with frame: | Cristal deslizante con marco : | Cristallo slittante con quadro : |
| | 3 S 5 403 642 P | 1 G. | - | - | - | - | - | - |
| | 3 S 5 403 643 A | 1 D. | - | - | - | - | - | - |
| | 3 S 5 403 646 H | 1 G. | - teintée. | - teintée. | - getönt. | - tinted. | - coloreado. | - colorato. |
| | 3 S 5 403 647 U | 1 D. | - teintée. | - teintée. | - getönt. | - tinted. | - coloreado. | - colorato. |
| 3 | 2 S 5 409 183 T S 961-219 A | 2 | | Joint coulisse de glace. | Dichtung f. Führung. | Sealing f. slide. | Junta de corredera. | Guarniz. per slitta. |
| 4 | 3 S 5 400 711 F 3 S 5 400 712 S | 1 AR G. 1 AR D. | | Enjoliveur de porte : - | Zierplatte für Tür : - | Embellisher for door : - | Embellecedor de puerta : - | Modanatura per portiera : - |
| 5 | 1 S 5 409 169 R S 961-118 A | 2 | Int. AV. | Joint d'étanchéité : - de porte. | Dichtung : - für Tür. | Sealing : - for door. | Junta de estanqueidad : - de puerta. | Guarnizione di tenuta : - per portiera. |
| 6 | 1 S 5 409 170 B S 961-119 A | 2 | Int. AR. | - de porte. | - für Tür. | - for door. | - de puerta. | - per portiera. |
| 7 | 2 S 5 409 213 U S 961-329 A | | Ext. | → 9/70. | Joint d'étanchéité entre porte et glace : | Dichtung zw. Tür und Scheibe : | Junta de estanqueidad entre puerta y cristal : | Guarnizione di tenuta fra portiera e cristallo : |
| | 1 S 5 401 740 R | 1 G | 9/70 →. | - | - | - | - | - |
| | 1 S 5 401 741 B | 1 D | 9/70 →. | - | - | - | - | - |
| 8 | 3 S 5 409 220 V S 961-346 A | 2 | Int. - Sup. | Profilé maintien. | Halteprofil. | Securing profil. | Perfil de sujeción. | Profilo di ritenuta. |

| I | NUMÉROS | K | | | Glaces de portes latérales (Suite) | Seitliche Türscheiben (Forts.) | Lateral door glasses (Cont.) | Cristales de puertas laterales (Cont.) | Cristalli per portiere (Cont.) |
|----|--------------------------------|---|------------|---------|--|--|--|---|---|
| 9 | 3 S 5 409 115 F S 961-128 A | 1 | Inf. G. | | Profilé d'enjolivement : | Zierprofil : | Finisher: | Perfil de remate : | Profilé d'abbellimento : |
| | 3 S 5 409 116 S S 961-129 A | 1 | Inf. D. | | - | - | - | - | - |
| 10 | 3 S 5 409 237 E S 961-374 A | 1 | AR G | → 9/71. | Coulisse de glace : | Führung für Scheibe : | Slide for glass: | Corredera de cristal : | Slitta per cristallo : |
| | 3 S 5 409 238 R S 961-375 A | 1 | AR D | → 9/71. | - | - | - | - | - |
| | 3 S 5 415 145 X | 1 | AR G | 9/71 →. | - | - | - | - | - |
| | 3 S 5 415 146 H | 1 | AR D | 9/71 →. | - | - | - | - | - |
| 11 | 2 S 5 409 880 U | 1 | G. | | Lève-glace sans moto-réducteur : | Fensterheber, ohne Motor und Mechanismus : | Window winder without motor and mechanism: | Alzacrystal, sin motor ni reductor : | Alzacrystallo senza motore né riduttore : |
| | 2 S 5 413 446 E | 1 | D - R.m.p. | 7/71 →. | - | - | - | - | - |
| 12 | 1 S 5 413 442 L | 1 | G. | | Moteur et réducteur : | Motor mit Mechanismus : | Motor with mechanism: | Motor con reductor : | Motore con riduttore : |
| | 1 S 5 413 443 X | 1 | D. | | - | - | - | - | - |
| 13 | 1 S 5 413 445 U | | R.m.p. | | Moteur seul. | Motor, ohne Ausrüstung. | Motor only. | Motor solo. | Motore solo. |
| 14 | 2 S 5 409 155 N S 961-104 A | 1 | G. | → 9/71. | Bas de glace coulissant : | Einfassung für Scheibe : | Channel f. sliding glass: | Engaste de cristal : | Graffatura per cristallo : |
| | 2 S 5 409 156 Z S 961-105 A | 1 | D. | → 9/71. | - | - | - | - | - |
| | 2 S 5 411 966 T | 1 | G. | 9/71 →. | - | - | - | - | - |
| | 2 S 5 411 967 D | 1 | D. | 9/71 →. | - | - | - | - | - |
| 15 | 3 S 5 409 234 X S 961-365 A | 1 | G. | | Support de galet : | Halterung f. Rolle : | Roller bracket: | Soporte de rodaja : | Supporto della rotola : |
| | 3 S 5 409 222 S S 961-349 A | 1 | D. | | - | - | - | - | - |
| 16 | 3 S 5 409 200 C S 961-285 A | 1 | G. | | Glissière de lève-glace : | Führung f. Fensterheber : | Slide f. window winder: | Corredera de alzacrystal : | Slitta per alzacrystallo : |
| | 3 S 5 409 201 N S 961-286 A | 1 | D. | | - | - | - | - | - |
| 17 | H 961-89 | 4 | | | Bague de lève-glace. | Hülse f. Fensterheber. | Bush f. window winder. | Anillo de alzacrystal. | Boccola per alzacrystallo. |
| 18 | 1 S 5 405 520 C | 2 | Sup. AR | 1/71 →. | Embout de finition de faux déflecteur. | Endstück. | End piece. | Terminal. | Terminale. |

| I | NUMÉROS | K | | Glaces de portes latérales (Suite) | Seitliche Türscheiben (Forts.) | Lateral door glasses (Cont.) | Cristales de puertas laterales (Cont.) | Cristalli per portiere (Cont.) |
|----|---|-------------|-----------------------|---|--|---|---|--|
| 19 | 1 S 5 403 399 Y | ? | | Câle réglage de faux déflecteur. | Einstellscheibe. | Adjustment shim. | Suplemento de reglaje. | Spessore di regolaggio. |
| 20 | 1 S 5 405 519 S | 2 | Inf. | Plaquette de faux déflecteur. | Plakette f. feststehende Scheibe. | Plaquette for fixed glass. | Plaqueta de cristal fijo. | Placchetta per cristallo fisso. |
| 21 | 1 S 5 411 971 X 1 S 5 411 972 H 1 S 5 411 973 U | 1 1 2 | AR C. AR D. AV. | Butée de lève-glace : - - | Anschlag f. Heber : - - | Window winder stop: - - | Tope de alzacristal : - - | Reggispinta alzacristallo : - - |
| 22 | 1 S 5 413 438 T | 1 | | Manivelle de lève-glace. | Fensterkurbel. | Window winder handle. | Manivela de alzacristal. | Manovola alzacristallo. |
| 23 | 1 S 5 441 498 T | 2 | | Pignon de réducteur. | Ritzel. | Pinion. | Piñón. | Pignoncino. |
| | ZC 9621 151 W | 4 | H M 5 × 7,5. | Vis de : - profilé de faux déflecteur. - glissière sur panneau. | Schraube für : - Profil. - Gleitschiene. | Screw for: - fixed glass profil. - channel on pannel. | Tornillo de : - perfil de cristal fijo. - deslizadera de panel. | Vite per : - profilo per cristallo fisso. - slitta sul pannello. |
| | 23 453 319 F | 8 | H M 5 × 12. | - platine de lève-glace. | - Platte der Heber. | - window winder plate. | - platina de alzacristal. | - lamiera alzacristallo. |
| | 23 454 319 A | 4 | H M 5 × 14. | - coulisse AR et cadre. | - Führung u. Rahmen. | - rear slide and frame. | - corredera tras. y marco. | - slitta post. e quadro. |
| | 23 641 019 Y | 4 | H M 5 × 16. | - patte sur porte. | - Lasche an Tür. | - door lug. | - pata sobre puerta. | - staffa sulla portiera. |
| | 23 643 319 Y | 2 | H M 5 × 20. | - glace sur bas de glace. | - Scheibe. | - glass on channel. | - cristal sobre encajadura. | - cristallo sulla graffatura. |
| | ZD 9451 500 Z | 4 | TCB M 4 × 10. | - bas de glace sur guide. | - Einfassung. | - channel on guide. | - encajadura sobre guía. | - graffatura sul guida. |
| | ZD 9463 200 W | 2 | TF M 4 × 16. | - bas de glace sur guide. | - Einfassung. | - channel on guide. | - encajadura sobre guía. | - graffatura sul guida. |
| | ZD 9464 000 Z | 4 | TF M 5 × 12. | - patte sur bas de glace. - ferrure de bas de glace. | - Lasche. - seitl. Beschlag. | - lug on channel. - lateral fitting. | - pata sobre encajadura. - herradura. | - staffa sul graffatura. - ferratura. |
| | ZC 9615 852 U | 8 | « Rapid » - M 5. | Écrou de : - coulisse AR. | Mutter für : - hint. Führung. | Nut for: - rear slide. | Tuerca de : - corredera trasera. | Đado per : - slitta posteriore. |
| | 25 258 019 K ZD 9525 800 W | 4 | H M 4. | - bas de glace sur support. | - Einfassung. | - channel on bracket. | - encajadura sobre soporte. | - graffatura sul supporto. |
| | 25 259 019 E ZD 9525 900 W | 4 | H M 5. | - glace sur bas de glace. | - Scheibe. | - glass on channel. | - cristal sobre encajadura. | - cristallo sulla graffatura. |
| | 25 240 019 H ZD 9524 000 W | 8 | | - platine de lève-glace. | - Platte des Hebers. | - window winder plate. | - platina de alzacristal. | - lamiera alzacristallo. |

→ 6/72.

6/72 →.



| I | NUMÉROS | K | Glaces et enjoliveurs | Scheiben und Zierleisten | Glasses and embellishers | Cristales y embellecedores | Cristalli e modanature | |
|----|--------------------------------|---|-----------------------|---|--|--------------------------------|---|---|
| 1 | 3 S 5 409 203 K S 961-304 A | 1 | « Supertriplex ». | Glace de pare-brise : | Windschutzscheibe : | Windscreen glass: | Cristal parabrisas : | Cristallo parabrezza : |
| | 3 S 5 409 211 X S 961-324 A | 1 | « Supertriplex ». | - teintée. | - getönt. | - tinted. | - coloreado. | - colorato. |
| 2 | 3 S 5 408 642 M S 854-221 B | 1 | Sup. | Enjoliveur de pare-brise : | Zierleisten für Windschutzscheibe : | Finishers for windscreen: | Embellecedores de parabrisas : | Modanature per parabrezza : |
| | | | | - | - | - | - | - |
| 3 | 3 S 5 408 644 J S 854-222 B | 1 | G. | - latéral. | - seitlich. | - lateral. | - lateral. | - laterale. |
| | 3 S 5 408 646 F S 854-223 B | 1 | D. | - latéral. | - seitlich. | - lateral. | - lateral. | - laterale. |
| 4 | 3 S 5 400 659 R | 1 | Inf. G. | - | - | - | - | - |
| | 3 S 5 400 660 B | 1 | Inf. D. | - | - | - | - | - |
| 5 | 1 S 5 408 663 R S 854-290 A | 1 | Inf. | Couvre-joint. | Nahtabdeckung. | Butt strap. | Cubrejunta. | Coprigiunto. |
| 6 | 3 S 5 409 221 F S 961-348 A | 1 | | Profilé de traverse. | Zierprofil f. Traverse. | Finisher f. crossmember. | Perfil de traviesa. | Profilo per traversa. |
| 7 | | | | Glace de porte de coffre : | Scheibe f. Heckklappe : | Glass f. boot door: | Cristal de puerta de maleta : | Cristallo per cofano baule : |
| | 3 S 5 409 206 T S 961-307 A | 1 | « Triplex ». | - chauffante. | - heizbar. | - heated. | - termico. | - riscaldato. |
| | 3 S 5 409 210 L S 961-322 A | 1 | « Triplex ». | - teintée, chauffante. | - heizbar, getönt. | - heated, tinted. | - termico, coloreado. | - riscaldato, colorato. |
| 8 | 1 S 5 403 423 J | 1 | Sup. G. | Enjoliveurs de glace de porte de coffre : | Zierleisten für Scheibe der Heckklappe : | Finishers for boot door glass: | Embellecedores de cristal de puerta de maleta : | Modanatura per cristallo cofano baule : |
| | 1 S 5 403 424 V | 1 | Sup. D | - couvre-joint. | - Nahtabdeckung. | - butt strap. | - cubrejunta. | - coprigiunto. |
| 9 | 2 S 5 403 425 F | 1 | Sup. | - couvre-joint. | - Nahtabdeckung. | - butt strap. | - cubrejunta. | - coprigiunto. |
| 10 | 2 S 5 403 426 S | 1 | G. | - central. | - mittlere. | - central. | - central. | - centrale. |
| | 2 S 5 403 427 C | 1 | D. | - latéral. | - seitliche. | - lateral. | - lateral. | - laterale. |
| 11 | 2 S 5 403 428 M | 1 | Inf. G. | - latéral. | - seitliche. | - lateral. | - lateral. | - laterale. |
| | 2 S 5 403 429 Z | 1 | Inf. D. | - | - | - | - | - |
| 12 | 1 S 5 408 620 Y S 854-114 A | 3 | Inf. G - D. | - | - | - | - | - |
| | | | | - couvre-joint. | - Nahtabdeckung. | - butt strap. | - cubrejunta. | - coprigiunto. |

| I | NUMÉROS | K | | Glaces et enjoliveurs (Suite) | Scheiben und Zierleisten (Forts.) | Glasses and embellishers (Cont.) | Cristales y embellecedores (Cont.) | Cristalli e modanature (Cont.) |
|----|--------------------------------|---|---------------------|---|--------------------------------------|-------------------------------------|---------------------------------------|-----------------------------------|
| 13 | 3 S 5 408 649 N S 854-249 A | 1 | AV G. | Enjoliveur de jet d'eau : | Zierleiste f. Wasserrinne : | Finishers f. guttering: | Embellecedores de desagüe : | Modanatura scolatoio : |
| | 3 S 5 408 650 Z S 854-249 A | 1 | AV D. | - | - | - | - | - |
| 14 | 3 S 5 408 651 K S 854-250 A | 1 | AR G. | - | - | - | - | - |
| | 3 S 5 408 652 W S 854-251 A | 1 | AR D. | - | - | - | - | - |
| 15 | 1 S 5 408 664 B S 854-291 A | 1 | G. | Enjoliveur de jet d'eau : | Zierleiste f. Wasserrinne : | Finishers f. guttering: | Embellecedores de desagüe : | Modanatura scolatoio : |
| | 1 S 5 408 665 M S 854-292 A | 1 | D. | - couvre-joint. | - Nahtabdeckung. | - butt strap. | - cubrejunta. | - coprigiunto. |
| | | | | - | - | - | - | - |
| 16 | 1 S 5 408 622 V S 854-142 A | 1 | G. | Enjoliveur de custode : | Leisten für Schalblich : | Embellishers for quarter panels: | Embellecedores de custodia : | Modanatura custodia : |
| | 1 S 5 408 623 E S 854-149 A | 1 | D. | → 6/71. - support. | - Träger. | - bracket. | - soporte. | - supporto. |
| | 1 S 5 401 729 W | 1 | G. | → 6/71. - | - | - | - | - |
| | 1 S 5 401 730 C | 1 | D. | 6/71 → - | - | - | - | - |
| | | | | 6/71 → - | - | - | - | - |
| 17 | 1 S 5 401 733 P | 1 | G - « Citroën SM ». | - plaquette. | - Monogramm. | - monogram. | - monograma. | - monogramma. |
| | 1 S 5 401 734 R | 1 | D - « Citroën SM ». | - | - | - | - | - |
| 18 | 2 S 5 403 182 P | 1 | ∅ 11 - L 4300. | Scellement de glace : | Einfassung f. Glas : | Sealing for: | Engaste de cristal : | Graffatura per cristallo : |
| | | 1 | | - de pare-brise. | - der Windschutzscheibe. | - windscreen glass. | - de parabrisas. | - del parabrezza. |
| | | 1 | | - de porte de coffre. | - der Heckklappe. | - boot door glass. | - de puerta de maleta. | - del cofano baule. |
| 19 | 1 S 5 404 109 R | 4 | 20 × 8 | 6'71 → Entretoise charnière de glace de custode. | Abstandsstück für Scharnier. | Spacer f. hinge. | Separador de bisagra. | Distanziale per cerniera. |
| 20 | 3 S 5 409 240 M S 961-377 A | 1 | G. | Ensemble de glace de custode : | Seitliche Scheibe, insgesamt : | Side glass assy: | Conjunto de cristal later. : | Insieme cristallo later. : |
| | 3 S 5 409 243 V S 961-380 A | 1 | D. | - | - | - | - | - |
| | 3 S 5 420 293 D S 961-102 A | 1 | G. | - teintée. | - getönt. | - tinted. | - coloreado. | - tinto. |
| | 3 S 5 420 294 P S 961-103 A | 1 | D. | - | - | - | - | - |

| I | NUMÉROS | K | | Glaces et enjoliveurs (Suite) | Scheiben und Zierleisten (Forts.) | Glasses and embellishers (Cont.) | Cristales y embellecedores (Cont.) | Cristalli e modanature (Cont.) |
|----|------------------------------------|--------|------------------------------|---|--|---|---|--|
| 21 | 3 S 5 409 167 U S 961-116 A | 1 | G. | Joint de custode : | Dichtung f. Schalblich : | Sealing for quarter panel: | Junta de custodia : | Guarniz. per custodia : |
| | 3 S 5 409 168 E S 961-117 A | 1 | D. | - | - | - | - | - |
| 22 | 1 S 5 409 179 Z S 961-180 A | 1 | G. | Patte support verrou : | Traglasche f. Riegel : | Bolt bracket: | Pata soporte de cerrojo : | Staffa supporto per chiavistello : |
| | 1 S 5 409 180 K S 961-181 A | 1 | D. | - | - | - | - | - |
| 23 | 1 S 5 409 196 J S 961-264 A | 2 | | Bouton de verrou. | Knopf für Riegel. | Bolt knob. | Botón de cerrojo. | Bottone per chiavistello. |
| 24 | 1 S 5 412 629 Z | ? | 15 × 45 - 2 ∅ 4 - e 1 | 9/71 →. | Câle de cadre de custode : | Anlegscheibe : | Shim: | Suplemento : |
| | 1 S 5 412 630 K | ? | 15 × 45 - 2 ∅ 4 - e 1 | 9/71 →. | - | - | - | Spessore : |
| 25 | 2 S 5 412 374 C | ? | | Nécessaire de collage : | Klebe-Nécessaire : | Sticking kit: | Neceser de pegadura : | Occorente incollamento : |
| | 1 S 5 412 375 N | ? | | - ensemble. - primaire. | - komplett. - klein. | - complete. - primary. | - completo. - primario. | - completo. - primario. |
| 26 | | | | Ensemble glace PB : | Windschutzscheibe, insgesamt : | Windscreen assy: | Conjunto de parabrisas : | Insieme parabrezza : |
| | 3 S 5 435 674 N 3 S 5 435 675 Z | 1 1 | | - claire. - teintée. | - klar. - getönt. | - clear. - tinted. | - claro. - coloreado. | - chiaro. - tinto. |
| | ZD 9451 600 W ZD 9450 500 W | 6 4 | CB M 4 × 12. CB M 3 × 10. | Vis de verrou. Vis d'enjoliveur de custode. | Schraube f. Riegel. Schraube f. Schalblich. | Screw f. bolt. Screw f. quarter panel. | Tornillo de cerrojo. Tornillo de custodia. | Vite per chiavistello. Vite per custodia. |
| | ZC 9615 610 U | 4 | M 3. | Écrou d'enjoliveur de custode. | Mutter für Zierleiste des Schalbliches. | Nut for quarter panel finisher. | Tuerca de embellecedor de custodia. | Dado per modanatura custodia. |
| | ZC 9618 750 U | 17 | « Pop ». | Rivet d'enjoliveurs. | Niete für Leisten. | Rivets for finishers. | Remaches de embellecedores. | Rivetta per modanatura. |

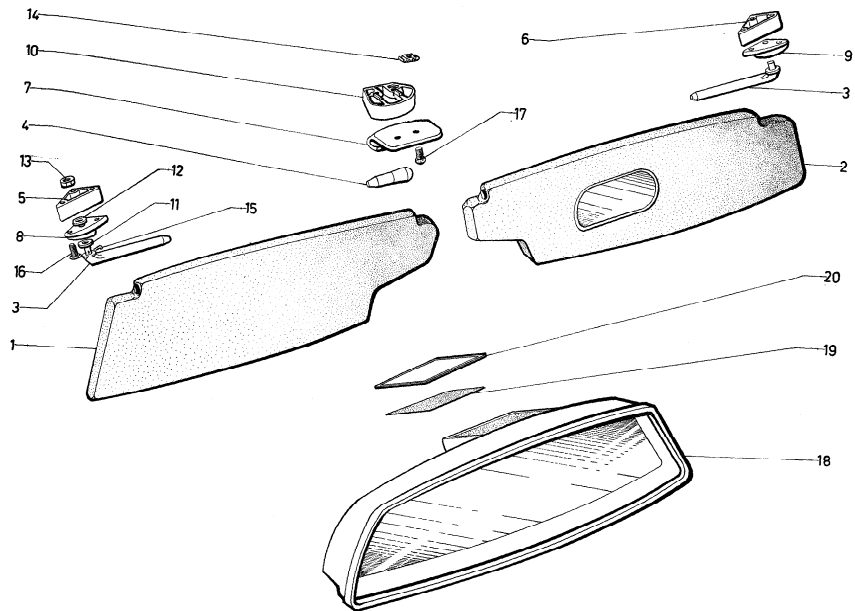
GROUPE 8

BAUGRUPPE 8

GROUP 8

| SOUS-GROUPES | DÉSIGNATION DES CHAPITRES | UNTERGRUPPEN | BEZEICHNUNG DER KAPITEL | UNDER-GROUPS | DESCRIPTION OF CHAPTERS |
|--------------|--|--------------|---|--------------|--|
| 8-554 | Pare-soleil - Rétroviseur intérieur | 8-554 | Sonnenblende - Rückblickspegel, innen | 8-554 | Sun visor - Rear view mirror, inner |
| 8-616 | Ceintures de sécurité | 8-616 | Sicherheitsgurte | 8-616 | Safety belts |
| 8-622 | Accessoires de roues - Outillage | 8-622 | Radzubehör - Werkzeuge | 8-622 | Wheel accessories - Tools |
| 8-922 | Banquette AR - Armature | 8-922 | Hintere Sitzbank - Armaturen | 8-922 | Rear bench seat - Frames |
| 8-922/1 | Banquette AR - Garniture | 8-922/1 | Hintere Sitzbank - Bezüge | 8-922/1 | Rear bench seat - Trimming |
| 8-932 | Sièges AV - Armatures | 8-932 | Vordere Sitze - Armatur | 8-932 | Front seats - Frame |
| 8-932/1 | Sièges AV - Garnitures | 8-932/1 | Vordere Sitze - Bezug | 8-932/1 | Front seats - Trimming |
| 8-981 | Tapis | 8-981 | Bodenmatten | 8-981 | Carpets |
| 8-982 | Insonorisation de tablier | 8-982 | Geräuschdämpfung für Spritzblech | 8-982 | Front partition sound proofing |
| 8-982/1 | Insonorisation de plancher. | 8-982/1 | Geräuschdämpfung des Wagenbodens | 8-982/1 | Floor sound proofing |
| 8-982/2 | Garniture et insonorisant de pavillon, tablette AR | 8-982/2 | Bezüge und Geräuschdämpfung für Dach und hint. Ablage | 8-982/2 | Trimming and sound proofing of roof and rear shelf |
| 8-982/3 | Garnitures intérieures de tablier | 8-982/3 | Innenbezüge für Spritzblech | 8-982/3 | Front partition interior trimming |
| 8-982/4 | Garnitures intérieures de planchers | 8-982/4 | Innenbezüge für Wagenboden | 8-982/4 | Floor interior trimming |
| 8-982/5 | Garnitures intérieures de repose-pied et longerons | 8-982/5 | Innenbezüge für Fußstütze und Längsträger | 8-982/5 | Interior trimming of foot rest and side members |
| 8-982/6 | Garnitures de coffre AR | 8-982/6 | Bezüge für Kofferraum | 8-982/6 | Boot trimming |
| 8-982/7 | Garnitures de porte de coffre AR | 8-982/7 | Bezüge für Kofferraumtür | 8-982/7 | Boot door trimming |
| 8-983 | Portes AV - Garnitures → 7/72 | 8-983 | Bezüge für vordere Türen → 7/72 | 8-983 | Front door trimming → 7/72 |
| 8-983/A | Portes AV - Garnitures 7/72 → | 8-983/A | Bezüge für vordere Türen → 7/72 | 8-983/A | Front door - Trimming 7/72 → |
| 8-983/1 | Portes AV - Garnitures (USA) (CDN) → 7/72 | 8-983/1 | Bezüge für vordere Türen (USA) (CDN) → 7/72 | 8-983/1 A | Front door - Trimming (USA) (CDN) → 7/72 |
| 8-983/1 A | Portes AV - Garnitures (USA) (CDN) 7/72 → | 8-983/1 A | Bezüge für vordere Türen (USA) (CDN) 7/72 → | 8-986 | Rear panels - Trimming → 7/72 |
| 8-986 | Panneaux AR - Garnitures → 7/72 | 8-986 | Hintere Füllungen - Bezüge → 7/72 | 8-986/A | Rear panels - Trimming 7/72 → |
| 8-986/A | Panneaux AR - Garnitures → 7/72 | 8-986/A | Hintere Füllungen - Bezüge → 7/72 | 8-986/1 | Rear panels - Trimming (USA) (CDN) → 7/72 |
| 8-986/1 | Panneaux AR - Garnitures (USA) (CDN) → 7/72 | 8-986/1 | Hintere Füllungen - Bezüge (USA) (CDN) → 7/72 | 8-986/1 A | Rear panels - Trimming (USA) (CDN) 7/72 → |
| 8-986/1 A | Panneaux AR - Garnitures (USA) (CDN) 7/72 → | 8-986/1 A | Hintere Füllungen - Bezüge (USA) (CDN) 7/72 → | | |

| SUBGRUPOS | DESIGNACION DE LOS CAPITULOS | SOTTO-GRUPPI | DENOMINAZIONE DEI CAPITOLI | | |
|-----------|--|--------------|---|--|--|
| 8-554 | Parasol - Retrovisor exterior | 8-554 | Parasole - Retrovisore esterno | | |
| 8-616 | Cinturones de seguridad | 0-616 | Cinture di sicurezza | | |
| 8-622 | Accesorios de rueda - Herramienta | 8-622 | Accessori ruota - Attrezzi | | |
| 8-922 | Banqueta tras. - Armaduras | 8-922 | Sedile post. - Armatura | | |
| 8-922/1 | Banqueta tras. - Guarniciones | 8-922/1 | Sedile post. - Rivestimenti | | |
| 8-932 | Asientos del. - Armaduras | 8-932 | Sedili ant. - Armature | | |
| 8-932/1 | Asientos del. - Guarniciones | 8-932/1 | Sedili ant. - Rivestimenti | | |
| 8-981 | Alfombras | 8-981 | Tappeti | | |
| 8-982 | Insonorización de salpicadero | 8-982 | Insonorizzazione della paratia ant. | | |
| 8-982/1 | Insonorización de piso | 8-982/1 | Insonorizzazione del pianale | | |
| 8-982/2 | Guarnición e insonorización de techo y tabilla trasera | 8-982/2 | Rivestimento e insonorizzazione del tetto e del ripiano post. | | |
| 8-982/3 | Guarniciones interiores de salpicadero | 0-982/3 | Rivestimenti interni per paratia int. | | |
| 8-982/4 | Guarniciones interiores de piso | 8-982/4 | Rivestimenti interni per pianale | | |
| 8-982/5 | Guarniciones interiores de reposo de pies y largeros | 8-982/5 | Rivestimenti interni per poggiatesta e longheroni | | |
| 8-982/6 | Guarniciones de maleta tras. | 8-982/6 | Rivestimenti per cofano baule | | |
| 8-982/7 | Guarniciones de puerta de maleta tras. | 8-982/7 | Rivestimenti per portello cofano baule. | | |
| 8-983 | Puertas delanteras - Guarniciones → 7/72 | 8-983 | Portiere ant. - Rivestimenti → 7/72 | | |
| 8-983/A | Puertas del. - Guarniciones 7/72 → | 8-983/A | Portiere ant. - Rivestimenti 7/72 → | | |
| 8-983/1 | Puertas del. - Guarniciones USA C D N → 7/72 | 8-983/1 | Portiere ant. - Rivestimenti USA C D N → 7/72 | | |
| 8-983/1 A | Puertas del. - Guarniciones USA C D N 7/72 → | 8-983/1 A | Portiere ant. - Rivestimenti USA C D N 7/72 → | | |
| 8-986 | Paneles traseros - Guarniciones → 7/72 | 8-986 | Pannelli post. - Rivestimenti → 7/72 | | |
| 8-986/A | Paneles tras. - Guarniciones 7/72 → | 8-986/A | Pannelli post. - Rivestimenti 7/72 → | | |
| 8-986/1 | Paneles tras. - Guarniciones USA C D N → 7/72 | 8-986/1 | Pannelli post. - Rivestimenti USA C D N → 7/72 | | |
| 8-986/1 A | Paneles tras. - Guarniciones USA C D N 7/72 → | 8-986/1 A | Pannelli post. - Rivestimenti USA C D N → 7/72 | | |



| I | NUMEROS | K | | Pare-soleil Rétroviseur intérieur | Sonnenblende Innerer Rückblick- spiegel | Sunvisor Rear view mirror | Parasol Retrovisor interior | Parasole Retrovisore interno |
|----|--|----------------------|--------------------|---|---|--|--------------------------------------|---|
| | 2 S 5 407 443 E 2 S 5 412 257 F 2 S 5 400 345 C | G. D. D ⊕. | | Pare-soleil Pare-soleil complet : | Sonnenblende Sonnenblende, kompl. : | Sunvisor Sunvisor, complete: | Parasol Parasol completo : | Parasole Parasole completo : |
| | | | | - | - | - | - | - |
| | | | | - | - | - | - | - |
| 1 | 2 S 5 407 445 B S 554-201 A | 1 G. | | Écran : - sans miroir. | Blendschirm : - ohne Spiegel. | Screen: - without mirror. | Pantalla : - sin espejo. | Schermo : - senza specchio. |
| 2 | 2 S 5 407 446 M S 554-202 A 2 S 5 412 256 V 2 S 5 400 823 Y | 1 D 1 D 1 D ⊕. | → 9/71. 9/71 →. | - avec miroir. - - sans miroir. | - mit Spiegel. - - ohne Spiegel. | - with mirror. - - without mirror. | - con espejo. - - sin espejo. | - con specchietto. - - senza specchietto. |
| 3 | 1 S 5 407 454 Z S 554-203 A | 2 | | Axe latéral. | Seitliche Achse. | Lateral spindle. | Eje lateral. | Perno laterale. |
| 4 | 1 S 5 407 456 W S 554-203 A | 2 | | Axe central. | Mittlere Achse. | Middle spindle. | Eje central. | Perno centrale. |
| 5 | 1 S 5 407 460 P S 554-297 A | 1 G. | | Support : - latéral. | Halter : - seitlich. | Support: - lateral. | Soporto : - lateral. | Supporto : - laterale. |
| 6 | 1 S 5 407 461 A S 554-298 A | 1 D. | | - latéral. | - seitlich. | - lateral. | - lateral. | - laterale. |
| 7 | 1 S 5 407 459 D S 554-206 A | 1 | | - central | - mittler. | - central. | - central. | - centrale. |
| 8 | 1 S 5 407 448 J S 554-206 A | 1 G. | | Entretoise : - latérale. | Zwischenstück : - seitlich. | Distance piece: - lateral. | Separador : - lateral. | Distanziale : - laterale. |
| 9 | 1 S 5 407 449 V S 554-207 A | 1 D. | | - latérale. | - seitlich. | - lateral. | - lateral. | - laterale. |
| 10 | 1 S 5 407 457 G S 554-294 A | 1 | | - centrale. | - mittler. | - central. | - central. | - centrale. |
| 11 | ZC 9619 068 U | 4 | 7,5 × 20 × 0,5. | Rondelle d'axe : | Scheibe für Achse : | Spindle washer: | Arandela de eje : | Rondella per perno : |
| 12 | ZC 9619 056 U | 2 | Co 7,5 × 21 × 0,8. | - | - | - | - | - |

| I | NUMÉROS | K | | Pare-soleil Rétroviseur intérieur (Suite) | Sonnenblende Innerer Rückblick- spiegel (Forts.) | Sunvisor Rear view mirror (Cont.) | Parasol Retrovisor interior (Cont.) | Parasole Retrovisore interno (Cont.) |
|----|--------------------------------|---|----------------|---|---|---|---|--|
| 13 | ZD 9530 100 W | 2 | II M 7. | Écrou : - d'axe (crénclé). | Mutter : - f. Achse (Kronenmutter). | Nut for: - spindle (castellated). | Tuerca : - de eje (almenada). | Dado : - per perno (dentado). |
| 14 | ZC 9615 825 W | 2 | | - de support central. | - für mittleren Halter. | - middle support. | - de soporte central. | - per supporto centrale. |
| 15 | 22 421 019 D ZD 9242 100 W | 2 | | Goupille d'axe. | Splint für Achse. | Pin for spindle. | Grupilla de eje. | Copiglia per perno. |
| 16 | ZD 9471 130 U | 6 | TFB M 5 × 25. | Vis. | Schraube. | Screw. | Tornillo. | Vite. |
| 17 | ZD 9457 030 U | 2 | TGB M 5 × 25. | Vis. | Schraube. | Screw. | Tornillo. | Vite. |
| | | | | Rétroviseur | Rückblickspiegel | Rear view mirror | Retrovisor | Retrovisore |
| 18 | 1 D 5 437 986 U | 1 | R.m.p. 12/72 → | Rétroviseur. | Rückblickspiegel. | Rear view mirror. | Retrovisor. | Retrovisore. |
| 19 | 1 D 5 407 441 H | 1 | | Plaquette de support. | Tragplakette. | Support plate. | Plaqueta de soporte. | Plachetta supporto. |
| 20 | 1 S 5 407 440 X S 551-174 A | 1 | | Cache support. | Trägerabdeckung. | Support cover. | Cubresoporte. | Coprisupporto. |

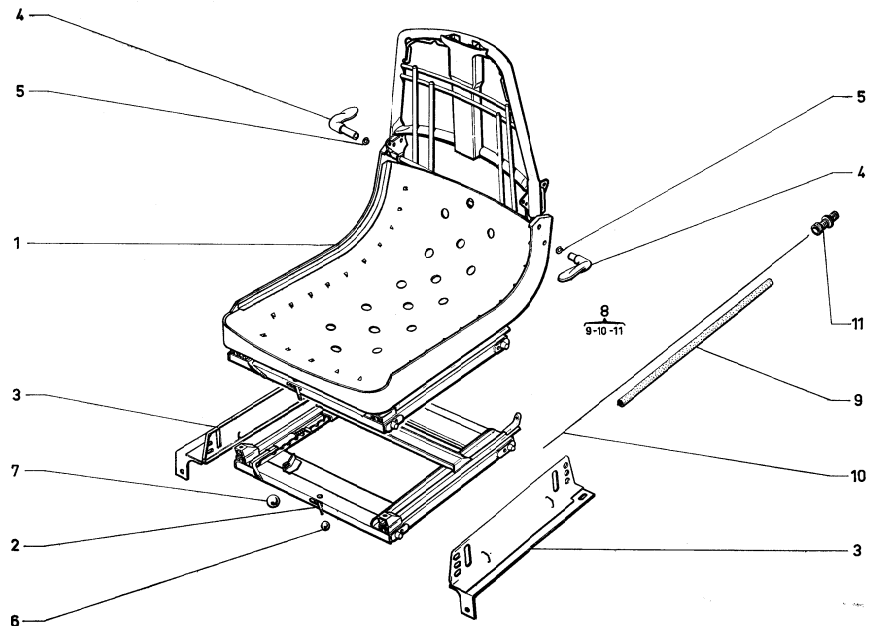
| I | NUMÉROS | K | | Ceintures de sécurité | Sicherheitsgurte | Safety belts | Cinturones de seguridad | Cinture di sicurezza | |
|---|----------------------------------|----|-------------|-----------------------|--|---|------------------------------------|--|---|
| A | 2 S 5 407 585 Y S 616-202 A | 1 | G | → 1/72. | Ceinture AV : - (boucles grises) | Vorderer Gurt : - (grauer Verschluss). | Front belt: - (grey fasteners). | Cinturón delantero : - (con hebillas gris). | Cintura anteriore : - (a fibbie grigio). |
| | 2 S 5 407 586 J S 616-203 A | 1 | D - R.p. | 5 442 549 S → 1/72. | - (boucles noires). | - (schwarzer Verschluss). | - (black fasteners). | - (con hebillas negras). | - (a fibbie nero). |
| | 2 S 5 442 548 F | 1 | G R.m.p. | 4/73 → 1/72 → | - | - | - | - | - |
| | 2 S 5 442 549 S | 1 | D R.m.p. | 4/73 → 1/72 → | - | - | - | - | - |
| | | | | | Ceinture AV avec pièces de fixation : | Vorderer Gurt mit Befestigungsteilen : | Front belt with fixing parts: | Cinturón delantero con piezas de sujeción : | Cintura anteriore con pezzi di fissaggio : |
| B | 2 S 5 407 584 M S 616-201 A | 1 | G | → 1/72. | Ceinture AR : - (boucles grises). | Hinterer Gurt : - (grauer Verschluss). | Rear belt: - (grey fasteners). | Cinturón trasero : - (con hebillas gris). | Cintura posteriore : - (a fibbie grigio). |
| | 2 S 5 407 596 T S 616-224 A | 1 | D | → 1/72. | - (boucles noires). | - (schwarzer Verschluss). | - (black fasteners). | - (con hebillas negras). | - (a fibbie nere). |
| | 2 S 5 425 658 U | 1 | G | 1/72 → 4/73. | - | - | - | - | - |
| | 2 S 5 425 659 E | 1 | D | 1/72 → 4/73. | - | - | - | - | - |
| | 2 S 5 442 559 A | 1 | G | 4/73 → | - | - | - | - | - |
| | 2 S 5 442 560 L | 1 | D | 4/73 → | - | - | - | - | - |
| | 1 D 5 416 368 R DX 9616-269 A | 12 | 7 / 16". | | Vis. | Schraube. | Screw. | Tornillo. | Vite. |
| | 1 D 5 416 391 R DX 616-217 A | 4 | Sup. | | Boltier enjoliveur. | Oberer Zierdeckel. | Casing embellisher, upper. | Caja embelled. superior. | Scatola abbellimento. |
| | 1 D 5 416 367 E DX 616-215 A | 12 | | | Entretoise. | Abstandstück. | Distance piece. | Separador. | Distanziale. |
| | ZC 9624 033 W | 12 | | | Rondelle. | Scheibe. | Washer. | Arandela. | Rondella. |

| I | NUMÉROS | K | Accessoires de roues Outillage | Radzubehör Werkzeuge | Wheel accessories Tools | Accesorios de ruedas Herramienta | Accessori per ruote Attrezzi |
|---|--------------------------------|---|-------------------------------------|-------------------------------|----------------------------|-------------------------------------|---------------------------------|
| A | | | Accessoires de roues | Radzubehör | Wheel accessories | Accesorios de ruedas | Accessori per ruote |
| | 2 S 5 407 599 A S 622-122 A | 1 | Housse de roue. | Abdeckhaube für Ersatzrad. | Spare wheel cover. | Funda de rueda. | Copertina per ruota. |
| | 1 S 5 407 603 U S 622-204 A | 1 | Sangle fixe. | Festes Zugband. | Fixed strap. | Cinturón fija. | Cinghia fissa. |
| | 1 S 5 407 604 E S 622-206 A | 1 | Sangle extensible. | Zugband. | Extensible strap. | Cinturón extensible. | Cinghia estensibile. |
| | ZC 9615 825 W | 2 | Écrou de sangle. | Mutter für Zugband. | Nut for strap. | Tuerca de cinturón. | Dado per cinghia. |
| | 22 902 019 P ZD 9290 200 U | 3 | Rondelle de sangle. | Scheibe für Zugband. | Washer for strap. | Arandela de cinturón. | Rondella per cinghia. |
| | 23 063 319 D ZD 9366 330 W | 3 | Vis de sangle. | Schraube für Zugband. | Screw for strap. | Tornillo de cinturón. | Vite per cinghia. |
| | 2 D 5 407 605 R S 622-207 A | 1 | Béquille de soutien. | Stütze für Radwechsel. | Stand for body. | Puntal-soporte. | Puntello-supporto. |
| | 1 D 5 413 579 A DX 622-55 | 1 | Clé de béquille. | Radkappenabzieher. | Jacking stay peg. | Llave del puntal. | Chiave per puntello. |
| | 2 S 5 407 602 H S 622-203 A | 1 | Vilebrequin de roue. | Radkurbel. | Wheelbrace. | Manivela de rueda. | Manovella per ruota. |
| | 2 S 5 407 618 C S 622-278 A | 1 | → 11/71. Plaque support outillage : | Tragblech für Werkzeuge : | Support plate for tools: | Placa soporte de útiles : | Placca supporto attrezzi : |
| | 2 S 5 422 690 H | 1 | 11/71 → - | - | - | - | - |
| | | | Outillage | Werkzeug | Tool | Herramienta | Attrezzo |
| | 1 S 5 401 882 J | 1 | Clé à bougies. | Zündkerzenschlüssel. | Sparking plug spanner. | Llave de bujias. | Chiave per candele. |

| 1 | NUMÉROS | K | | Banquette AR Armature | Hintere Sitzbank Armatur | Rear bench Frame | Banqueta trasera Armadura | Sedile posteriore Armatura |
|---|--------------------------------|---|--------------|-----------------------------|-----------------------------|--------------------------|------------------------------|---------------------------------|
| | 6 S 5 408 850 Y S 922-639 A | 1 | | Armature nue. | Armatur, ohne Ausrüst. | Frame only. | Armadura desnuda. | Armatura nuda. |
| | 3 S 5 408 851 J S 922-643 A | 1 | | Matelassure caoutchouc. | Gummipolsterung. | Rubbett padding. | Relleno de caucho. | Materassimo di gomma. |
| | 1 S 5 410 889 L S 922-426 A | 2 | | Bague de centrage. | Zentrierring. | Centring bush. | Anillo de centrado. | Boccola di centraggio. |
| | 1 S 5 408 833 N S 922-290 A | 2 | | Vis de bague. | Schraube für Zentrierring. | Bush screw. | Tornillo del anillo. | Vite per boccola. |
| | 3 S 5 408 840 P S 922-385 A | 1 | | Accoudoir matelassé. | Armstütze, gepolstert. | Armrest padding. | Apoyo de brazo rellenado. | Appoggiagomito con imbottitura. |
| | 1 D 5 404 466 W | 2 | | Curvette de positionnement. | Einstellteller. | Positioning cup. | Cubeta de posicionado. | Scodellino di posizionamento. |
| | 23 660 019 V ZD 9366 000 W | 2 | TH M 5 × 14. | Vis d'accoudoir : | Schraube für Armstütze : | Screw for armrestfoller: | Tornillo del apoyo : | Vite per appoggiagomito : |
| | 23 719 019 Z ZD 9371 900 W | 6 | TH M 7 × 16. | - | - | - | - | - |
| | 22 903 019 J ZD 9290 300 T | 2 | Co 5,1. | Rondelle d'accoudoir. | Scheibe für Armstütze. | Washer for armrest. | Arandela del apoyo. | Rondella per schienale. |
| | ZD 9290 500 Z | 6 | Co 7,2. | Rondelle de dossier. | Scheibe für Rückenlehne. | Washer for back seat. | Arandela del respaldo. | Rondella per schienale. |

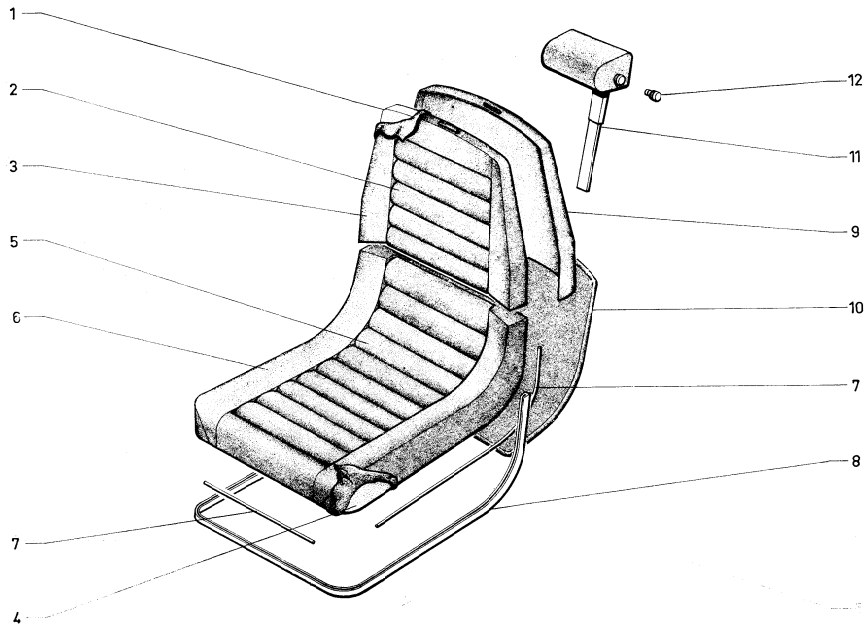
| I | NUMÉROS | K | Banquette AR Garnitures | Hintere Sitzbank Bezüge | Rear bench Trimmings | Banqueta trasera Guarniciones | Sedile posteriore Rivestimenti |
|---|--------------------------------|---|---|---|--|--|--|
| A | 8 S 5 408 848 B S 922-620 A | 1 | Garniture d'accoudoir : - (tissu contre échantillon). | Bezug für Armstütze : - (Stoff, gegen Muster). | Trimming for armrest : - (material against sample). | Guarnición del apoyo : - (tejido según muestra). | Rivest. per appoggiamom. : - (tessuto su campione). |
| | 8 S 5 408 857 Z S 922-677 A | 1 | - (plastique gris). | - (Kunststoff, grau). | - (grey plastic). | - (plastico gris). | - (plastica grigia). |
| | 8 S 5 408 858 K S 922-678 A | 1 | - (cuir, préciser la teinte). | - (Leder, Farbe angeben). | - (leather, please state the colour). | - (cuero, precisar el color). | - (cuoio, precisare il colore). |
| B | 8 S 5 408 845 U S 922-427 A | 1 | Bavette d'accoudoir : - (tissu contre échantillon) | Unt. Bezug f. Armstütze : - (Stoff, gegen Muster). | Armrest lower trimming: - (material against sample). | Guarnición baja del apoyo : - (tejido según muestra). | Rivest. sotto appoggiamom. : - (tessuto su campione). |
| | 8 S 5 408 846 E S 922-428 A | 1 | - (plastique gris). | - (Plastik, grau). | - (grey plastic). | - (plastico gris). | - (plastica grigia). |
| | 8 S 5 408 847 R S 922-429 A | 1 | - (cuir, préciser la teinte). | - (Leder, Farbe angeben). | - (leather, please state the colour). | - (cuero, precisar el color). | - (cuoio, precisare il colore). |
| C | 8 S 5 410 912 L S 922-307 A | 2 | Garniture d'assises : - (tissu contre échantillon) | Sitzbezug : - (Stoff, gegen Muster). | Seat trimming: - (material, against sample). | Guarnición de asiento : - (tejido, según muestra). | Rivestimento del sedile : - (tessuto, su campione). |
| | 8 S 5 410 934 A S 922-675 A | 2 | - (plastique gris). | - (Kunststoff, grau). | - (grey plastic). | - (plastico gris). | - (plastica grigia). |
| | 8 S 5 410 956 P S 922-676 A | 2 | - (cuir, préciser la teinte). | - (Leder, Farbe angeben). | - (leather, please state the colour). | - (cuero, precisar el color). | - (cuoio, precisare il colore). |
| D | 8 S 5 410 909 D S 922-616 A | 1 | Garniture de finition d'assises: - (tissu contre échantillon) | Sitzbezug, Seitenteil : - (Stoff, gegen Muster). | Finishing seat trimming: - (material, against sample). | Guarnición de finición de asiento : - (tejido, según muestra). | Rivestimento per finitura del sedile : - (tessuto, su campione). |
| | 8 S 5 410 931 T S 922-669 A | 1 | - (plastique gris). | - (Kunststoff, grau). | - (grey plastic). | - (plastico gris). | - (plastica grigia). |
| | 8 S 5 410 953 G S 922-670 A | 1 | - (cuir, préciser la teinte). | - (Leder, Farbe angeben). | - (leather, please state the colour). | - (cuero, precisar el color). | - (cuoio, precisare il colore). |
| | 0 S 5 410 940 R | 1 | Garniture centrale d'assise (cuir). Préciser la teinte. | Sitzbezug, Mittelteil (Leder, Farbe angeben). | Seat central trimming. (leather, please state the colour). | Guarnición central de asiento. (cuero, precisar el color). | Rivestimento centrale del sedile. (cuoio precisare il colore). |

| I | NUMÉROS | K | | Banquette AR Garnitures (Suite) | Hintere Sitzbank Bezüge (Forts.) | Rear bench Trimnings (Cont.) | Banqueta trasera Guarniciones (Cont.) | Sedile posteriore Rivestimenti (Cont.) |
|---|-----------------|---|--|---|--|--|--|---|
| E | 3 S 5 410 940 R | 1 | | <p>Garniture centrale d'assises (cuir, préciser la teinte).</p> <p>NOTA: Sur demande nous fournissons: coussin, dossier ou banquette complète, selon le garnissage.</p> <p>Pour l'établissement de vos commandes, veuillez nous indiquer le ou les articles désirés et de plus:</p> <p>1° Mentionner le n° de ce sous-groupe.</p> <p>2° Joindre échantillon pour le garnissage « Tissue ».</p> <p>3° Pour plastique préciser « Plastique ».</p> <p>4° Pour cuir, préciser la teinte.</p> <p>Selon ces diverses indications, les numéros seront mis par nos soins.</p> | <p>Sitzbezug, Mittelteil (Leder, Farbe angeben).</p> <p>ANM.: Auf Anforderung liefern wir Sitzkissen, Rückenlehne oder kompletten Sitz je nach Bezug.</p> <p>Wollen Sie uns bei Bestellung den oder die gewünschten Artikel angeben und dazu ausserdem:</p> <p>1° die Nr. dieser Untergruppe.</p> <p>2° Muster für « Stoff »-Bezug beifügen.</p> <p>3° Bei Kunststoff das Wort « Kunststoff » angeben.</p> <p>4° Bei Leder Farbe angeben.</p> <p>Gemäss diesen verschiedenen Angaben wird die Numerierung von uns vorgenommen.</p> | <p>Central seat trimming (leather, please state the colour).</p> <p>NOTE: On request we supply cushion, back of seat or complete bench with the trimming required.</p> <p>When ordering, please state the item and besides:</p> <p>1° Indicate the number of this under-group.</p> <p>2° Enclose a sample for material trimming.</p> <p>3° Precise plastic if any.</p> <p>4° Precise the colour if leather.</p> <p>According to these precisions the part number will be written up by us.</p> | <p>Guarnición central de asiento (cuero, precisar el color).</p> <p>NOTA: Se provee, a petición, cojín, respaldo o banqueta completa según la guarnición.</p> <p>Quando pidan, sirvanse:</p> <p>1° Indicar el n° de este subgrupo.</p> <p>2° Para una guarnición de tejido, añadir una muestra.</p> <p>3° Para una guarnición de plástico, indicarlo.</p> <p>4° Para una guarnición de cuero indicarlo.</p> <p>Según estas indicaciones, pondremos los números en su pedido.</p> | <p>Rivestimento centrale del Sedile (cuoio, precisare il colore).</p> <p>NOTA: A domanda, verrà fornito il cuscino, schienale o il sedile completo il rivestimento.</p> <p>Nelle ordinazioni si deve:</p> <p>1° Indicare il n° di questo sottogruppo.</p> <p>2° Per un rivestimento di tessuto, raggiungere un campione.</p> <p>3° Per un rivestimento di plastica, precisarlo.</p> <p>4° Per un rivestimento di cuoio, indicare il colore.</p> <p>Secondo queste indicazioni, metteremo i numeri sulla vostra ordinazione.</p> |



| I | NUMÉROS | K | | Sievers AV Armatures | Vordere Sitze Armaturen | Front seats Frames | Asientos delanteros Armaduras | Sedili anteriori Armature |
|----|--|---|------------|---|---|--------------------------------------|--|--|
| 1 | 6 S 5 425 905 D 932-194 A 6 S 5 425 906 P | 1 | G - R.m.p. | Armature nue : | Armatur ohne Ausrüst. : | Frame only: | Armadura desnuda : | Armatura nuda : |
| | | 1 | D - R.m.p. | - | - | - | - | - |
| 2 | 6 S 5 405 098 R | 2 | | Cadre assemblé. | Rahmen, insgesamt. | Assembled frame. | Cuadro unido. | Telaio assemblato. |
| 3 | 2 S 5 408 888 L 932-194 A 2 S 5 408 889 X 932-193 A 2 S 5 408 890 H 932-196 A 2 S 5 408 891 U 932-197 A | 1 | G. | Supports : - siège gauche. | Träger : - f. linken Sitz. | Bracket: - f. LHS seat. | Soporte : - de asiento isq. | Supporto : - per sedile S. |
| | | 1 | D. | - | - | - | - | - |
| | | 1 | G. | - siège droit. | - f. rechten Sitz. | - f. RHS seat. | - de asiento der. | - per sedile D. |
| | | 1 | D. | - | - | - | - | - |
| 4 | 1 S 5 408 895 M 932-203 A 1 S 5 408 894 B 932-202 A | 2 | Ext. | Poignée : - d'articulation. | Griffe : - Celenkgriff. | Handles: - articulation handle. | Manecilla : - de articulación. | Maniglia : - di regolaggio. |
| | | 2 | Int. | - de réglage. | - Stellgriff. | - adjustment handle. | - de reglaje. | - di regolaggio. |
| 5 | 1 S 5 408 896 Y 932-204 A | 4 | | Jonc de poignée. | Segerring für Stellgriff. | Handle embellisher. | Junquillo de manecilla. | Modanatura per maniglia. |
| 6 | 1 D 5 412 362 X DW 644-04 | 4 | | Bouton de commande. | Betätigungsknopf. | Control knob. | Botón de mando. | Bottone di comando. |
| 7 | 1 D 5 412 363 H D 912-10 | 2 | | Bouton de levier. | Hebelknopf. | Lever knob. | Botón de leva. | Bottone della leva. |
| 8 | 2 S 5 443 872 X 2 S 5 443 073 II | 1 | G - L 890. | 1/72 →. Câble assemblé d'articulation de dossier : | Einstellseil, insgesamt, für Rückenlehne : | Articulating cable assy for back: | Cable unido de articulación de respaldo : | Cavo assemblato per articolazione schienale : |
| | | 1 | D - L 640. | - | - | - | - | - |
| 9 | 2 S 5 441 545 D 2 S 5 441 546 P | 1 | G - L 690. | 1/72 →. Gaine de câble d'articulation de dossier : | Seilhülle : | Cable sheath: | Vaina de cable de articulación : | Gusina per cavo articolazione : |
| | | 1 | D - L 460. | - | - | - | - | - |
| 10 | 2 S 5 441 547 A 2 S 5 441 548 L | 1 | G - L 890. | 1/72 →. Câble assemblé d'articulation de dossier : | Einstellseil, insgesamt, für Rückenlehne : | Articulating cable assy for back: | Cable unido de articulación de respaldo : | Cavo assemblato per articolazione schienale : |
| | | 1 | D - L 640. | - | - | - | - | - |
| 11 | 1 S 5 441 549 X | 1 | | Barillet serre-câble. | Klemmstück f. Seil. | Trunnion f. cable. | Barilete aprietacable. | Morsetto serracavo. |

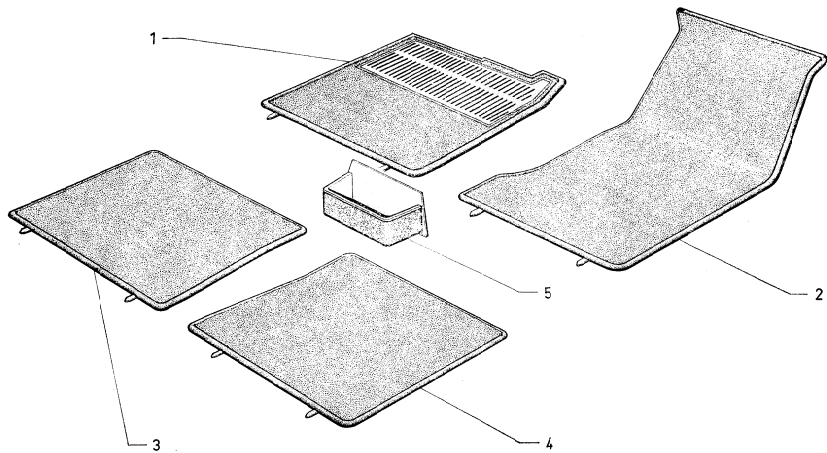
| I | NUMÉROS | K | | Sièges AV Armatures (Suite) | Vordere Sitze Armaturen (Forts.) | Front seats Frames (Cont.) | Asientos delanteros Armaduras (Cont.) | Sedili anteriori Armature (Cont.) |
|---|-------------------------------|---|----------------------|-----------------------------------|--|----------------------------------|---|---|
| | | | | Fixation | Befestigung | Securing | Sujeción | Fissaggio |
| | 22 610 069 V ZD 9251 000 N | 4 | TFB 3,5 × 15. | Vis : - de garniture AR. | Schraube : - für hinteren Bezug. | Screw for: - rear trimming. | Tornillo : - de guarnición tras. | Vite : - per rivestimento post. |
| | 23 660 019 V ZD 9366 000 W | 4 | TH M 5 × 14 - R.m.p. | - de panneau AR. | - für hintere Füllung. | - rear panel. | - de panel tras. | - per pannello post. |
| | 23 719 019 Z ZD 9371 900 U | 4 | TH M 7 × 14. | - de siège sur traverse. | - für Sitz, auf Traverse. | - seat, on crossmember. | - de asiento sobre trav. | - per sedile su traversa. |
| | 23 934 059 V ZD 9323 400 U | 4 | | Rondelle : - de garniture AR. | Scheibe : - für hinteren Bezug. | Washer for: - rear trimming. | Arandela : - de guarnición tras. | Rondella : - per rivestimento post. |
| | 22 902 019 P ZD 9290 200 U | 4 | | - de panneau AR. | - für hintere Füllung. | - rear panel. | - de panel tras. | - per pannello post. |
| | TD 9290 500 Z. | 4 | | - de siège sur traverse. | - für Sitz auf Traverse. | - seat on crossmember. | - de asiento sobre trav. | - per sedile su traversa. |
| | 1 D 5 411 153 F DX 932-62 | 8 | | Entretoise. | Abstandsstück. | Distance piece. | Separador. | Distanziale. |
| | 26 225 429 L ZC 9622 542 U | 4 | M 5 - R.m.p. | Vis. | Schraube. | Screw. | Tornillo. | Vite. |
| | 23 661 319 A ZD 9366 130 W | 4 | TH 5 × 16. | Vis : | Schraube : | Screw: | Tornillo : | Vite : |
| | 26 213 509 W ZC 9621 350 U | 8 | TC M 8. | - | - | - | - | - |



| I | NUMÉROS | K | Sièges AV Garnitures Matelassures | Vordere Sitze Bezüge Polsterung | Front seats Trimmings Padding | Asientos delanteros Guarniciones Relleno | Sedili anteriori Rivestimenti Materassini |
|---|--|--------------|--|--|--|---|--|
| | | | Dossier | Rückenlehne | Back of seat | Respaldo | Schienle |
| 1 | 3 S 5 408 876 F S 932-102 A | 2 | Matelassure. | Polsterung. | Padding. | Relleno. | Materassino. |
| 2 | 3 S 5 408 982 H S 932-352 A 3 S 5 409 000 D S 932-370 A 3 S 5 409 001 P S 932 371 A | 2 | Garniture centrale : - (tissu contre échantillon). - (plastique gris). - (cuir, préciser la teinte). | Mittlerer Bezug : - (Stoff, gegen Muster). - (Kunststoff, grau). - (Leder, Farbe angeben). | Central trimming: - (material, against sample). - (grey plastic). - (leather, please state the colour). | Guarnición central : - (tejido, según muestra). - (plástico gris). - (cuero, precisar el color). | Rivestimento centrale : - (tessuto, contro campione). - (plastica grigia). - (cuoio, precisare il colore). |
| 3 | 3 S 5 408 958 X S 932-321 A 3 S 5 408 996 K S 932-366 A 3 S 5 408 997 W S 932-367 A | 2 | Garniture de finition : - (tissu contre échantillon). - (plastique gris). - (cuir, préciser la teinte). | Seitlicher Bezug : - (Stoff, gegen Muster). - (Kunststoff, grau). - (Leder, Farbe angeben). | Finishing trimming: - (material, against sample). - (grey plastic). - (leather, please state the colour). | Guarnición de finición : - (tejido, según muestra). - (plástico gris). - (cuero, precisar el color). | Rivestimento di finitura : - (tessuto, contro campione). - (plastica grigia). - (cuoio, precisare il colore). |
| | | | Coussin | Sitzkissen | Cushion | Cojin | Cuscino |
| 4 | 3 S 5 408 874 J S 932-100 A 3 S 5 408 875 V S 932-101 A | 1 G. 1 D. | Matelassure : - | Polsterung : - | Padding: - | Relleno : - | Materassino : - |
| 5 | 3 S 5 408 981 X S 932-351 A 3 S 5 408 998 G S 932-368 A 3 S 5 408 999 T S 932-369 A | 2 | Garniture d'assise : - (tissu contre échantillon). - (plastique gris). - (cuir, préciser la teinte). | Mittlerer Bezug : - (Stoff, gegen Muster). - (Kunststoff, grau). - (Leder, Farbe angeben). | Central trimming: - (material against sample). - (grey plastic). - (leather, please state the colour). | Guarnición central : - (tejido, según muestra). - (plástico gris). - (cuero, precisar el color). | Rivestimento centrale : - (tessuto, contro campione). - (plastica grigia). - (cuoio, precisare il colore). |

| I | NUMÉROS | K | | Sièges AV Garnitures Matelassures (<i>Suite</i>) | Vordere Sitze Bezüge Polsterung (<i>Fortsetz.</i>) | Front seats Trimblings Padding (<i>Cont.</i>) | Asientos delanteros Guarniciones Relleno (<i>Cont.</i>) | Sedili anteriori Rivestimenti Materassini (<i>Cont.</i>) |
|----|--|---------------------------------|----------------------------------|--|--|---|---|---|
| 6 | 3 S 5 408 952 G S 932-315 A 3 S 5 408 992 S S 932-362 A 3 S 5 408 994 N S 932-364 A | 2 | | Garniture de finition : - (tissu contre échantillon). - (plastique gris). - (cuir, préciser la teinte). | Seitlicher Bezug : - (Stoff, gegen Muster). - (Kunststoff, grau). - (Leder, Farbe angeben). | Finishing trimming: - (material, against sample). - (grey plastic). - (leather, please state the colour). | Guarnición de finición : - (tejido, según muestra). - (plastico gris). - (cuero, precisar el color). | Rivestimento di finitura : - (tessuto, contro campione). - (plastica grigia). - (cuoio, precisare il colore). |
| 7 | 1 S 5 408 886 P S 932-187 A 2 S 5 408 887 A S 932-188 A | 2 4 | L 280. L 590. | Triangle de garniture : - AV. - latérale. | Gestänge für Bezug : - vorn. - seitlich. | Rod for trimming: - front. - lateral. | Varilla de guarnición : - delant. - lateral. | Astina di rivestimento : - anterior. - laterale. |
| 8 | 1 S 5 408 898 V S 932-208 A 1 S 5 408 899 F S 932-209 A | 1 1 | Inf. C. D. | Jonc de finition : - - | Abschlussleiste : - - | Finisher: - - | Junquillo de finición : - - | Modanatura di finitura : - - |
| 9 | 3 S 5 408 977 D S 932-347 A 3 S 5 408 987 M S 932-357 A 3 S 5 408 988 Y S 932-358 A 3 S 5 408 989 J S 932-359 A 3 S 5 408 990 V S 932-360 A 3 S 5 408 991 F S 932-361 A | 1 1 1 1 1 1 1 | G. D. C. D. G. D. | Panneau garni AR de dossier : - (tissu contre échantillon). - (plastique gris). - - (cuir, préciser la teinte). - | Hintere Füllung für Rückenlehne, bezogen : - (Stoff, gegen Muster). - (Kunststoff, grau). - - (Leder, Farbe angeben). - | Rear panel trimmed, for back of seat: - (material, against sample). - - (grey plastic). - - (leather, please state the colour). - | Panel trasero guarnecido de respaldo : - (tejido, según muestra). - (plastico gris). - - (cuero, precisar el color). - | Pannello post. rivestita per schienale : - (tessuto, su campione). - - (plastica grigia). - - (cuoio, precisare il colore). - |
| 10 | 3 S 5 408 963 B S 932-326 A | 2 | | Garniture de finition AR. | Hinterer Bezug. | Rear trimming. | Guarnición tras. de finición. | Rivestimento post. di finitura. |

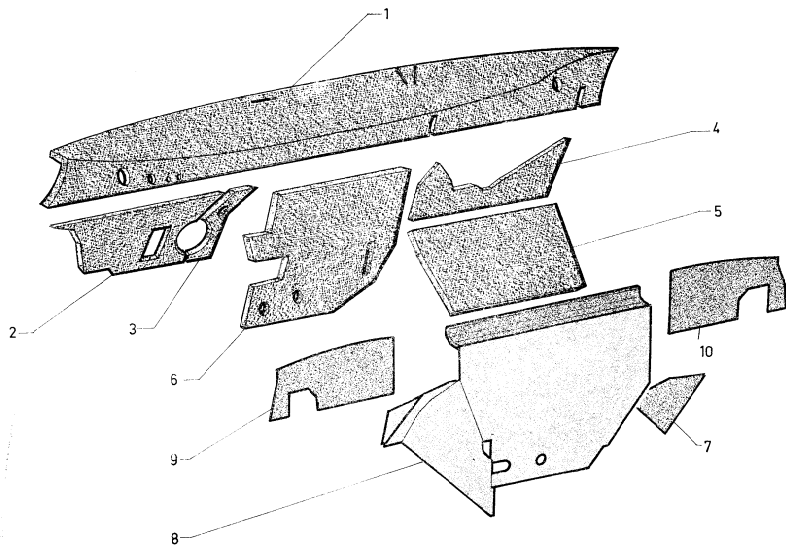
| I | NUMÉROS | K | Sièges AV Garnitures Matelassures (Suite) | Vordere Sitze Bezüge Polsterung (Forts.) | Front seats Trimnings Padding (Cont.) | Asientos delanteros Guarniciones Relleno (Cont.) | Sedili anteriori Rivestimenti Materassini (Cont.) |
|----|--|---|--|--|---|--|---|
| | | | Repose-tête | Kopfstütze | Head rest | Apoyo de cabeza | Appoggiatesta |
| 11 | <p>3 S 5 408 911 L S 932-223 A</p> <p>3 S 5 409 005 H S 932-378 A</p> <p>S 5 410 884 G S 932-379 A</p> | ? | <p>Repose-tête confectionné : - (tissu contre échantillon). - (plastique gris). - (cuir, préciser la teinte).</p> | <p>Fertige Kopfstütze : - (Stoff, gegen Muster). - (Kunststoff, grau). - (Leder, Farbe angeben).</p> | <p>Head rest made up: - (material against sample). - (grey plastic). - (leather, please state the colour).</p> | <p>Apoyo de cabeza confec. : - (tejido según muestra). - (plastico gris). - (cuero, precisar el color).</p> | <p>Appoggiatesta confez. : - (tessuto contro campione). - (plastica grigia). - (cuoio, precisar il colore).</p> |
| 12 | <p>1 S 5 408 897 J S 932-207 A</p> | 2 | <p>Bouton d'orientation.</p> | <p>Rändelknopf.</p> | <p>Orientation knob.</p> | <p>Botón de orientación.</p> | <p>Bottone di orientazione.</p> |
| | | | <p>NOTA : Sur demande nous fournissons : coussin, dossier ou siège complet selon le garnissage.</p> | <p>ANM : Auf Anforderung liefern wir Sitzkissen, Rückenlehne oder kompletten Sitz je nach Bezug.</p> | <p>NOTE: On request we supply cushion, back of seat or complete seat with the trimming required.</p> | <p>NOTA : Se provee, a petición, cojín, respaldo o asiento completo según la guarnición.</p> | <p>NOTA : A domanda, vendra fornito il cuscino, lo schienale o il sedile completo secondo il rivestimento.</p> |
| | | | <p>Pour l'établissement de vos commandes, veuillez nous indiquer le ou les articles désirés et de plus :</p> | <p>Wollen Sie uns bei Bestellung den oder die gewünschten Artikel angeben und dazu ausserdem :</p> | <p>When ordering, please state the item and besides:</p> | <p>Quando pidan, sirvanse :</p> | <p>Nelle ordinazioni si deve :</p> |
| | | | <p>1° Mentionner le n° de ce sous-groupe. 2° Joindre échantillon pour le garnissage « Tissu ». 3° Pour plastique préciser « Plastique ». 4° Pour cuir, préciser la Teinte.</p> | <p>1° die Nr. dieser Untergruppe. 2° Muster für « Stoff »-Bezug beifügen. 3° Bei Kunststoff das Wort « Kunststoff » angeben. 4° Bei Leder Farbe angeben.</p> | <p>1° Indicate the number of this under-group. 2° Enclose a sample for material trimming. 3° Precise plastic if any. 4° Precise the colour, if leather.</p> | <p>1° Indicare il n° di este grupo. 2° Para una guarnición de tejido anadir una muestra. 3° Para una guarnición de plastico indicado. 4° Para una guarnición de cuero precisar el color.</p> | <p>1° Indicare il n° di questo gruppo. 2° Per una rivestimento di tessuto, raggiungere un campione. 3° Per una rivestimento di plastica, precisarlo. 4° Per una rivestimento di cuoio indicare il colore.</p> |
| | | | <p>Scelon ces diverses indications, les numéros seront mis par nos soins.</p> | <p>Gemäses diesen verschiedenen Angaben wird die Numerierung von uns vorgenommen.</p> | <p>According to these precisions the part number will be written up by us.</p> | <p>Según estas indicaciones, pondremos los números en su pedido.</p> | <p>Secondo queste indicazioni, metteremo i numeri sulla vostra ordinazione.</p> |



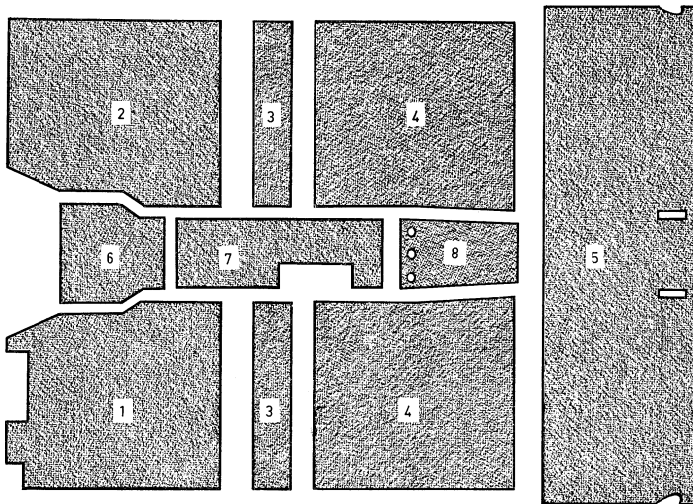
| I | NUMÉROS | K | | Tapis | Bodenmatten | Carpets | Alfombras | Tappeti | |
|-----|-------------|-------------|----------------------|-----------------|-----------------------------|----------------------------------|---------------------------|------------------------------|--------------------------------|
| 1 | | | AV G. | | | | | | |
| | 3 S | 5 409 301 A | 1 | → 9/71. | Tapis : - (gris phoque). | Bodenmatte : - (seehundgrau). | Carpet: - (seal grey). | Alfombra : - (gris foca). | Tappetto : - (grigio foca). |
| | S | 981-201 A | | | | | | | |
| | 3 S | 5 409 305 U | 1 | → 9/71. | - (marron). | - (braun). | - (brown). | - (color castaño). | - (marrone). |
| | S | 981-207 A | | | | | | | |
| | 3 S | 5 413 705 V | 1 | 9/71 →. | - (gris phoque). | - (seehundgrau). | - (seal grey). | - (gris foca). | - (grigio foca). |
| | 3 S | 5 413 718 L | 1 | 9/71 →. | - (marron). | - (braun). | - (brown). | - (color castaño). | - (marrone). |
| | 3 S | 5 413 687 Z | 1 | 9/71 → 9/72. | - (grenat). | - (granatfarbig). | - (garnet red). | - (granate). | - (granato). |
| | 3 S | 5 427 096 Z | 1 | 9/71 → 9/72. | - (vieil or). | - (altgold). | - (old gold). | - (oro viejo). | - (oro vecchio). |
| | 3 S | 5 431 532 S | 1 | 9/72 →. | - (rouge). | - (rot). | - (red). | - (rojo). | - (rosso). |
| | 3 S | 5 431 531 F | 1 | 9/72 → 7/73. | - (or clair). | - (gold). | - (gold). | - (oro). | - (oro). |
| | 3 S | 5 427 098 W | 1 | | - (vert Jura). | - (Jura-grün). | - (Jura green). | - (verde Jura). | - (verde Jura). |
| | 3 S | 5 427 097 K | 1 | → 7/73. | - (bleu). | - (blau). | - (blue). | - (azul). | - (blu). |
| | 3 S | 5 445 560 V | 1 | 7/73 →. | - (caramel). | - (Karamel). | - (caramel). | - (caramelo). | - (caramella). |
| 3 S | 5 445 561 F | 1 | 7/73 →. | - (bleu-vert). | - (blau-grün). | - (blue green). | - (azul verde). | - (blu verde). | |
| 2 | | | AV D. | | | | | | |
| | 3 S | 5 409 302 L | 1 | → 9/71. | Tapis : - (gris phoque). | Bodenmatte : - (seehundgrau). | Carpet: - (seal grey). | Alfombra : - (gris foca). | Tappetto : - (grigio foca). |
| | S | 981-202 A | | | | | | | |
| | 3 S | 5 409 306 E | 1 | 9/71 →. | - | - | - | - | - |
| | S | 981-208 A | | | | | | | |
| | 3 S | 5 409 306 E | 1 | → 9/71. | - (marron). | - (braun). | - (brown). | - (color castaño). | - (marrone). |
| | S | 981-208 A | | | | | | | |
| | 3 S | 5 413 707 S | 1 | 9/71 →. | - | - | - | - | - |
| | 3 S | 5 413 707 S | 1 | (2,7 I) 9/71 →. | - (gris phoque). | - (seehundgrau). | - (seal grey). | - (gris foca). | - (grigio foca). |
| | 3 S | 5 413 684 S | 1 | (2,7 I) 9/71 →. | - (marron). | - (braun). | - (brown). | - (color castaño). | - (marrone). |
| | 3 S | 5 413 721 U | 1 | 9/71 → 9/72. | - (grenat). | - (granatfarbig). | - (garnet red). | - (granate). | - (granato). |
| | 3 S | 5 413 688 K | 1 | 9/71 → 9/72. | - (grenat). | - (granatfarbig). | - (garnet red). | - (granate). | - (granato). |
| | 3 S | 5 427 099 C | 1 | 9/71 → 9/72. | - (vieil or). | - (altgold). | - (old gold). | - (oro viejo). | - (oro vecchio). |
| | 3 S | 5 431 534 N | 1 | (2,7 I) 9/72 →. | - (rouge). | - (rot). | - (red). | - (rojo). | - (rosso). |
| 3 S | 5 431 533 C | 1 | (2,7 I) 9/72 → 7/73. | - (or clair). | - (gold). | - (gold). | - (oro). | - (oro). | |
| 3 S | 5 427 101 D | 1 | (2,7 I) 9/71 →. | - (vert Jura). | - (Jura-grün). | - (Jura green). | - (verde Jura). | - (verde Jura). | |
| 3 S | 5 427 100 T | 1 | (2,7 I) → 7/73. | - (bleu). | - (blau). | - (blue). | - (azul). | - (blu). | |
| 3 S | 5 445 563 C | 1 | (2,7 I) 7/73 →. | - (caramel). | - (Karamel). | - (caramel). | - (caramelo). | - (caramella). | |
| 3 S | 5 445 564 N | 1 | (2,7 I) 7/73 →. | - (bleu-vert). | - (blau-grün). | - (blue green). | - (azul verde). | - (blu verde). | |

| I | NUMÉROS | K | | Tapis (Suite) | Bodenmatten (Forts.) | Carpets (Cont.) | Alfombras (Cont.) | Tappeti (Cont.) |
|---|-----------------|---|--------------------|------------------|-------------------------|--------------------|----------------------|--------------------|
| 2 | | | AV D. | Tapis : | Bodenmatte : | Carpet: | Alfombra : | Tappetto : |
| | 3 S 5 431 590 X | 1 | (2,95 l). | - (rouge). | - (rot). | - (red). | - (rojo). | - (rosso). |
| | 3 S 5 431 589 L | 1 | (2,95 l) | - (or clair). | - (gold). | - (gold). | - (oro). | - (oro). |
| | 3 S 5 427 148 P | 1 | (2,95 l) | - (bleu). | - (blau). | - (blue). | - (azul). | - (blu). |
| | 3 S 5 427 149 A | 1 | (2,95 l) | - (vert Jura). | - (Jura-grün). | - (Jura green). | - (verde Jura). | - (verde Jura). |
| | 3 S 5 445 616 U | 1 | (2,95 l) | - (caramel). | - (Karamel). | - (caramel). | - (caramelo). | - (caramella). |
| | 3 S 5 445 617 P | 1 | (2,95 l) | - (bleu-vert). | - (blau-grün). | - (blue green). | - (azul verde). | - (blu verde). |
| | | | | → 7/73. | | | | |
| | | | | → 7/73. | | | | |
| | | | | 7/73 →. | | | | |
| | | | | 7/73 →. | | | | |
| 3 | | | AR ₁ G. | Tapis : | Bodenmatte : | Carpet: | Alfombra : | Tappetto : |
| | 3 S 5 409 303 X | 1 | | - (gris phoque). | - (sechundgrau). | - (seal grey). | - (gris foca). | - (grigio foca). |
| | S 981-203 A | | | - (marron). | - (braun). | - (brown). | - (color castaño). | - (marrone). |
| | 3 S 5 409 307 R | 1 | | - (grenat). | - (granatfarbig). | - (garnet red). | - (granate). | - (granato). |
| | S 981-209 A | | | - (vieil or). | - (altgold). | - (old gold). | - (oro viejo). | - (oro vecchio). |
| | 3 S 5 413 689 W | 1 | 9/71 → 9/72. | - (rouge). | - (rot). | - (red). | - (rosso). | - (rosso). |
| | 3 S 5 427 102 P | 1 | 9/71 → 9/72. | - (or clair). | - (gold). | - (gold). | - (oro). | - (oro). |
| | 3 S 5 431 536 K | 1 | 9/72 →. | - (vert Jura). | - (Jura-grün). | - (Jura green). | - (verde Jura). | - (verde Jura). |
| | 3 S 5 431 535 Z | 1 | 9/72 → 7/73. | - (bleu). | - (blau). | - (blue). | - (azul). | - (blu). |
| | 3 S 5 427 104 L | 1 | 9/71 →. | - (caramel). | - (Karamel). | - (caramel). | - (caramelo). | - (caramella). |
| | 3 S 5 427 105 A | 1 | 9/71 → 7/73. | - (bleu-vert). | - (blau-grün). | - (blue green). | - (azul verde). | - (blu verde). |
| | 3 S 5 445 566 K | 1 | 7/73 →. | | | | | |
| | 3 S 5 445 567 W | 1 | 7/73 →. | | | | | |
| 4 | | | AR D. | Tapis : | Bodenmatte : | Carpet: | Alfombra : | Tappetto : |
| | 3 S 5 409 304 H | 1 | | - (gris phoque). | - (sechundgrau). | - (seal grey). | - (gris foca). | - (grigio foca). |
| | S 981-206 A | | | - (marron). | - (braun). | - (brown). | - (color castaño). | - (marrone). |
| | 3 S 5 409 308 B | 1 | | - (grenat). | - (granatfarbig). | - (garnet red). | - (granate). | - (granato). |
| | S 981-210 A | | | - (vieil or). | - (altgold). | - (old gold). | - (oro viejo). | - (oro vecchio). |
| | 3 S 5 413 690 G | 1 | 9/71 → 9/72. | - (rouge). | - (rot). | - (red). | - (rojo). | - (rosso). |
| | 3 S 5 427 105 X | 1 | 9/71 → 9/72. | - (or clair). | - (gold). | - (gold). | - (oro). | - (oro). |
| | 3 S 5 431 538 G | 1 | 9/72 →. | - (vert Jura). | - (Jura-grün). | - (Jura green). | - (verde Jura). | - (verde Jura). |
| | 3 S 5 431 537 W | 1 | 9/72 → 7/73. | - (bleu). | - (blau). | - (blue). | - (azul). | - (blu). |
| | 3 S 5 427 107 U | 1 | 9/71 →. | - (caramel). | - (Karamel). | - (caramel). | - (caramelo). | - (caramella). |
| | 3 S 5 427 106 H | 1 | 9/71 → 7/73. | - (bleu vert). | - (blau grün). | - (blue green). | - (azul verde). | - (blu verde). |
| | 3 S 5 445 569 T | 1 | 7/73 →. | | | | | |
| | 3 S 5 445 570 D | 1 | 7/73 →. | | | | | |

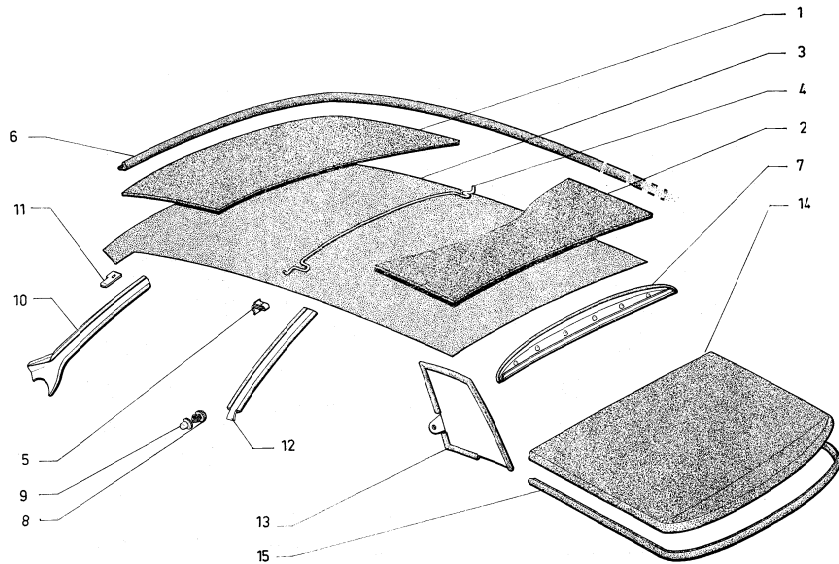
| I | NUMÉROS | K | | Tapis (Suite) | Bodenmatten (Forts.) | Carpets (Cont.) | Alfombras (Cont.) | Tappeti (Cont.) | |
|---|-----------------|---|--------|------------------|-------------------------|--------------------|----------------------|----------------------|-----------------------|
| 5 | | | | | | | | | |
| | 8 S 5 435 942 B | 1 | N.F.P. | | | | | | |
| | 8 S 5 435 948 S | 1 | | → 7/72. | Boîte de rangement : | Ablagekasten : | Stowing box: | Caja de colocación : | Scatola ripostiglio : |
| | 8 S 5 435 949 C | 1 | | → 7/72. | - (gris phoque). | - (grau). | - (grey). | - (gris). | - (grigio). |
| | 8 S 5 435 943 M | 1 | | → 7/73. | - (vieil or n° 2). | - (altgold n° 2). | - (old gold n° 2). | - (oro viejo n° 2). | - (oro vecchio n° 2). |
| | 8 S 5 435 944 Y | 1 | | 7/72 → | - (grenat). | - (granatfarbig). | - (garnet red). | - (granate). | - (granato). |
| | 8 S 5 435 945 J | 1 | | → 7/73. | - (or clair). | - (gold). | - (gold). | - (oro). | - (oro). |
| | 8 S 5 435 946 V | 1 | | | - (rouge cornaline). | - (rot). | - (red). | - (rojo). | - (rosso). |
| | 8 S 5 435 947 F | 1 | | | - (bleu d'orient). | - (blau). | - (blue). | - (azul). | - (blu). |
| | 8 S 5 448 884 A | 1 | | | - (vert Jura). | - (grun). | - (green). | - (verde). | - (verde). |
| | 8 S 5 448 885 L | 1 | | | - (marron). | - (braun). | - (brown). | - (castaño). | - (marrone). |
| | | | | 7/73 → | - (caramel). | - (Karamel). | - (caramelo). | - (caramella). | |
| | | | | 7/73 → | - (bleu-vert). | - (blau-grun). | - (blue green). | - (blu verde). | |



| I | NUMÉROS | K | Insonorisation de tablier | Geräuschdämpfung für Spritzblech | Sound proofing for scuttle | Insonorización de salpicadero | Insonorizzazione della paratia ant. |
|----|--------------------------------|---------------------|------------------------------------|--|--|--|---|
| 1 | 8 S 5 409 369 P S 982-244 A | 1 | Insonorisant supérieur. | Obere Geräuschdämpfung. | Sound proofing upper. | Insonorizante super. | Insonorizzante super. |
| 2 | 8 S 5 409 370 A S 982-245 A | 1 G. | Insonorisant inférieur : | Unt. Geräuschdämpfung : | Sound proofing lower: | Insonorizante infer. : | Insonorizzante infer. : |
| | 8 S 5 413 710 Z | 1 G - (IE). | - | - | - | - | - |
| 3 | 8 S 5 409 375 E S 982-253 A | 1 D. | - (de côté gauche). | - (auf linker Seite). | - (for left side). | - (del lado izquierdo). | - (del lato sinistro). |
| 4 | 8 S 5 409 371 L S 982-246 A | 1 D. | - | - | - | - | - |
| 5 | S 982-251 A | 1 R.p. 5 414 807 Y. | Insonorisant plancher incliné. | Geräuschdämpfung für schrägen Wagenboden. | Sound proofing for inclined floor. | Insonorizante de piso inclinado. | Insonorizzante del pianale inclinato. |
| 6 | 8 S 5 410 286 C S 982-247 A | 1 | Insonorisant central de niche : | Mittl. Geräuschdämpfung : | Sound proofing, middle, for housing: | Insonorizante central de chapa de motor : | Insonorizzante centrale della lamiera del motore : |
| | 8 S 5 413 712 W | 1 (IE). | - | - | - | - | - |
| 7 | 8 S 5 409 372 X S 982-249 A | 1 | Insonorisant latéral de niche. | Seitl. Geräuschdämpfung. | Sound proofing, lateral, for housing. | Insonorizante lateral de chapa de motor. | Insonorizzante laterale della lamiera del motore. |
| 8 | 8 S 5 409 355 M S 982-225 A | 1 | Niche moteur : | Motorabschirmung : | Engin screen: | Pantalla de motor : | Schermo motore : |
| | 8 S 5 414 945 Y | 1 (IE). | - | - | - | - | - |
| 9 | 8 S 5 409 357 J S 982-227 A | 1 G. | Écran supérieur : | Obere Abschirmung : | Upper screen: | Pantalla super. : | Schermo super. : |
| | | | - | - | - | - | - |
| 10 | 8 S 5 409 359 F S 982-229 A | 1 D. | - | - | - | - | - |
| | ZD 9226 700 Z | 2 4,85. | Vis. | Schraube. | Screw. | Tornillo. | Vite. |
| | 22 903 019 J | 19 Co 5. | Rondelle. | Scheibe. | Washer. | Arandela. | Rondella. |
| | ZD 9290 300 W | | | | | | |



| I | NUMÉROS | K | Insonorisation de plancher | Geräuschdämpfung des Wagenbodens | Sound proofing for floor | Insonorización de piso | Insonorizzazione del pianale | |
|---|--------------------------------|---|-----------------------------------|--|---|--|---|---------------------------------|
| 1 | 3 S 5 409 365 W S 982-240 A | 1 | G. | Insonorisant AV : - | Vord. Geräuschdämpfung : - | Front sound proofing : - | Insonorizante delantera : - | Insonorizzante anteriore : - |
| 2 | 3 S 5 414 807 Y S 982-204 A | 1 | D. | - | - | - | - | - |
| | 3 S 5 413 711 K | 1 | D - (IE). | - | - | - | - | - |
| 3 | 3 S 5 409 335 V S 982-205 A | 2 | Insonorisant latéral milieu. | Seitliche und mittlere Geräuschdämpfung. | Lateral sound proofing, middle. | Insonorizante lateral media. | Insonorizzante laterale centrale. | |
| 4 | 3 S 5 409 366 C S 982-241 A | 2 | Insonorisant AR. | Hint. Geräuschdämpfung. | Rear sound proofing. | Insonorizante trasera. | Insonorizzazione posteriore. | |
| 5 | 3 S 5 409 368 D S 982-243 A | 1 | Insonorisant sous banquette. | Geräuschdämpfung unter Sitzen. | Sound proofing under bench. | Insonorizante bajo banqueta. | Insonorizzazione sotto sedile posteriore. | |
| 6 | 3 S 5 409 367 T S 982-242 A | 1 | Insonorisant de tunnel : - AV. | Geräuschdämpfung am Tunnel : - vorn. | Sound proofing for tunnel : - front. | Insonorizante medita : - parte delantera. | Insonorizzante centrale : - parte anteriore. | |
| 7 | 3 S 5 409 336 F S 982-206 A | 1 | - intermédiaire AV. | - Zwischenteil. | - intermediae. | - parte intermedia. | - parte intermedia. | |
| 8 | 3 S 5 409 338 C S 982-208 A | 1 | - AR. | - hinten. | - rear. | - parte trasera. | - parte posteriore. | |



| I | NUMEROS | K | | Garniture et insonorisant pavillon, pieds, tablette AR | Bezüge und Geräuschdämpfung für Dach, Pfosten und hintere Ablage | Linings for roof, pillars and rear shelf | Guarnición y insonoriz. de techo, pies y tabla tras. | Rivestimenti e insonorizz. per tetto, montanti e ripiano post. |
|----|--------------------------------|----|------------|--|--|--|--|--|
| | | | | Pavillon | Dach | Roof | Techo | Tetto |
| 1 | 3 S 5 409 572 W S 988-201 A | 1 | | Insonorisant AV. | Vord. Geräuschdämpfung. | Front sound proofing. | Insonorizante del. | Insonorizante ant. |
| 2 | 3 S 5 409 582 E S 988-237 A | 1 | | Insonorisant AR. | Hint. Geräuschdämpfung. | Rear sound proofing. | Insonorizante tras. | Insonorizante post. |
| 3 | 3 S 5 409 574 T S 988-203 A | 1 | | Carniture. | Bezug. | Trimming. | Guarnición. | Rivestimento. |
| 4 | 6 S 5 409 575 D S 988-211 A | 5 | | Arceau : | Spiegel : | Arch: | Arco : | Centina : |
| | 6 S 5 409 576 P S 988-213 A | 1 | AR. | - | - | - | - | - |
| 5 | 1 S 5 409 584 B S 988-239 A | 4 | | Agrafe d'arceau AR. | Klammer f. hint. Spiegel. | Clip for rear arch. | Grapa de arco tras. | Graffetta per centine post. |
| 6 | 3 S 5 409 581 U S 988-230 A | 1 | | Jonc de finition. | Abschlussleiste. | Finishing clip. | Junquillo de finición. | Modanatura di finitura. |
| | 3 S 5 409 585 M | 1 | G. | Bandeau : | Schutzwulst : | Strap: | Banda : | Striscia : |
| | 3 S 5 409 586 Y | 1 | D. | - latéral. | - seitlich. | - lateral. | - lateral. | - laterale. |
| | 3 S 5 409 587 J | 1 | AV. | - | - seitlich. | - lateral. | - lateral. | - laterale. |
| 7 | 3 S 5 409 580 H S 988-222 A | 1 | | - AR garni. | - Hinten, bezogen. | - rear, trimmed. | - tras. guarnecida. | - post. rivestita. |
| | ZC 9613 696 W | 48 | 3,4 x 9,5. | Vis de bandeau. | Schraube f. Schutzwulst. | Screw f. strap. | Tornillo de banda. | Vite per striscia. |
| 8 | ZC 9619 881 U | 5 | | Agrafe. | Spange. | Clip. | Grapa. | Graffetta. |
| 9 | 26 130 409 K ZC 9613 040 U | 5 | | Bouchon. | Knopf. | Plug. | Tapón. | Tappo. |
| | | | | Pieds AV | Vordere Türpfosten | Front pillars | Pies delanteros | Montanti anteriori |
| 10 | 3 S 5 409 500 N S 986-136 A | 1 | G. | Garniture : | Bezug : | Trimming: | Guarnición : | Rivestimento : |
| | 3 S 5 409 501 Z S 986-137 A | 1 | D. | - | - | - | - | - |
| 11 | 1 S 5 409 486 L S 986-121 A | 4 | | Pontet. | Steg. | Bracket. | Soporto. | Supporto. |

| I | NUMEROS | K | Garnitures et insonorisant, pavillon, pieds, tablette AR (Suite) | Bezüge und Geräusch- dämpfung, für Dach, Frosten und hintere Ablage (Forts.) | Linings for roof, pillars and rear shelf (Cont.) | Guarnición y insonoriz. de techo, pies y tabla tras. (Cont.) | Rivestimenti e insonorizz. per tetto, montanti e ripiano post. (Cont.) |
|----|--------------------------------|--------|---|---|---|---|---|
| | | | Pieds milieu | Mittelpfosten | Centre pillars | Pies medios | Montanti centrali |
| 11 | 1 S 5 409 486 L S 986-121 A | 2 | Pontet : | Steg : | Bracket: | Soporte : | Supporto : |
| | 1 S 5 409 502 K S 986-138 A | 2 | - | - | - | - | - |
| 12 | 3 S 5 409 498 S S 986-134 A | 1 C. | Garniture : | Bezug : | Trimming: | Guarnición : | Rivestimento : |
| | 3 S 5 409 499 C S 986-135 A | 1 D. | - | - | - | - | - |
| | | | Custode | Schalblech | Quarter panel | Custodia | Custodia |
| 13 | 3 S 5 409 511 H S 986-214 A | 1 C. | Panneau garni : | Füllung, bezogen : | Trimmed panel: | Panel guarnecido : | Pannello rivestito : |
| | 3 S 5 409 512 U S 986-215 A | 1 D. | - | - | - | - | - |
| | 3 S 5 404 362 R | 1 G Ⓞ. | - | - | - | - | - |
| | 3 S 5 404 363 B | 1 D Ⓞ. | - | - | - | - | - |
| 9 | 26 130 409 K ZC 9613 040 U | 4 | Bouchon d'agrafe. | Stopfen für Spange. | Cover clip. | Tapón de grapa. | Tappo per graffetta. |
| 8 | ZC 9619 881 U | 4 | Agrafe. | Spange. | Clip. | Grapa. | Graffetta. |
| | | | Tablette AR | Hintere Ablage | Rear shelf | Tabla trasera | Ripiano posteriore |
| 14 | 3 S 5 409 563 Y S 987-102 A | 1 | Garniture : - pour tablette mobile. | Bezug : - für bewegliche Ablage. | Trimming for: - amovable shelf. | Guarnición : - de tabla móvil. | Rivestimento : - per ripiano mobile. |
| | 3 S 5 409 565 V S 987-105 A | 1 | → 12/72. - pour tablette fixe. | - f. feststehende Ablage. | - fixed shelf. | - de tabla fija. | - per ripiano fisso. |
| | 3 S 5 431 735 Y | 1 | 12/72 →. | - | - | - | - |
| 15 | 3 S 5 409 564 J S 987-103 A | 1 | Jone de finition. | Abschlussleiste. | Finishing clip. | Junquillo de finición | Modanatura di finitura |

| I | NUMÉROS | K | | Garnitures intérieures de tablier | Innenbezüge für Spritzblech | Interior trimming for scuttle | Guarniciones interiores de salpicadero | Rivestimenti interiori per paratia anteriore |
|---|--------------------------------|---|-------------|--------------------------------------|-------------------------------------|----------------------------------|--|--|
| A | 3 S 5 409 464 X S 985-120 A | 1 | | Carniture sous planche de bord. | Bezug unter Armaturenbrett. | Under dashboard trimming. | Guarnición bajo plancha de abordó. | Rivestimento sotto cruscotto. |
| B | | | G. | Garniture de tablier : | Bezug für Spritzblech : | Trimming for scuttle: | Guarnición de salpicadero : | Rivestimento per paratia ant. |
| | 3 S 5 409 461 P S 985-117 A | 1 | | - (gris phoque). | - (sechundgrau). | - (seal grey). | - (gris foca). | - (grigio foca). |
| | 3 S 5 409 465 H S 985-121 A | 1 | | - (marron). | - (braun). | - (brown). | - (color castaño). | - (marrone). |
| | 3 S 5 413 728 V | 1 | | 9/72 → 9/73. - (grenat). | - (granatfarbig). | - (garnet red). | - (granate). | - (granato). |
| | 3 S 5 431 865 L | 1 | | 9/72 → . - (rouge). | - (rot). | - (red). | - (rojo). | - (rosso). |
| | 3 S 5 427 162 S | 1 | N.F.P. | → 9/72. - (vieil or). | - (altgold). | - (old gold). | - (oro viejo). | - (oro vecchio). |
| | 3 S 5 431 864 A | 1 | | 9/72 → 7/73. - (or clair). | - (gold). | - (gold). | - (oro). | - (oro). |
| | 3 S 5 427 164 N | 1 | | - (vert Jura). | - (Jura-grün). | - (Jura green). | - (verde Jura). | - (verde Jura). |
| | 3 S 5 427 163 C | 1 | | → 7/73. - (bleu). | - (blau). | - (blue). | - (azul). | - (blu). |
| | 3 S 5 452 520 X | 1 | | 7/73 → . - (caramel). | - (Karamel). | - (caramel). | - (caramelo). | - (caramella). |
| | 3 S 5 452 521 H | 1 | | 7/73 → . - (bleu-vert). | - (blau-grün). | - (blue green). | - (azul verde). | - (blu verde). |
| | 3 S 5 413 714 T | 1 | BW. | - (gris phoque). | - (sechundgrau). | - (seal grey). | - (gris foca). | - (grigio foca). |
| | 3 S 5 413 726 Y | 1 | BW. | - (marron). | - (braun). | - (brown). | - (color castaño). | - (marrone). |
| | 3 S 5 413 723 R | 1 | BW | 9/72 → 7/73. - (grenat). | - (granatfarbig). | - (garnet red). | - (granate). | - (granato). |
| | 3 S 5 427 171 P | 1 | BW - N.F.P. | → 9/72. - (vieil or). | - (altgold). | - (old gold). | - (oro viejo). | - (oro vecchio). |
| | 3 S 5 427 173 L | 1 | BW. | - (vert Jura). | - (Jura-grün). | - (Jura green). | - (verde Jura). | - (verde Jura). |
| | 3 S 5 427 172 A | 1 | BW | → 7/73. - (bleu). | - (blau). | - (blue). | - (azul). | - (blu). |
| | 3 S 5 431 872 M | 1 | BW | 9/72 → . - (rouge). | - (rot). | - (red). | - (rojo). | - (rosso). |
| | 3 S 5 431 871 B | 1 | BW | 9/72 → 7/73. - (or clair). | - (gold). | - (gold). | - (oro). | - (oro). |
| | 3 S 5 452 523 E | 1 | BW | 7/73 → . - (caramel). | - (Karamel). | - (caramel). | - (caramelo). | - (caramella). |
| | 3 S 5 452 524 R | 1 | BW | 7/73 → . - (bleu-vert). | - (blau-grün). | - (blue green). | - (blu verde). | - (blu verde). |
| C | | | G. | Garniture latérale d'aivent : | Bezug, Seitlich, Windfangblech : | Side panel, trimming: | Guarnición de panel lateral isq. : | Rivestimento per pannello laterale S : |
| | 3 S 5 409 455 Z S 985-105 A | 1 | | - (gris phoque). | - (sechundgrau). | - (seal grey). | - (gris foca). | - (grigio foca). |
| | 3 S 5 409 467 E S 985-123 A | 1 | | - (marron). | - (braun). | - (brown). | - (color castaño). | - (marrone). |
| | 3 S 5 413 730 S | 1 | | → 9/72. - (grenat). | - (grnatfarbig). | - (garnet red). | - (granate). | - (granato). |
| | 3 S 5 431 867 H | 1 | | 9/72 → . - (rouge). | - (rot). | - (red). | - (rojo). | - (rosso). |
| | 3 S 5 427 165 Z | 1 | N.F.P. | → 9/72. - (vieil or). | - (altgold). | - (old gold). | - (oro viejo). | - (oro vecchio). |

| I | NUMÉROS | K | | Garnitures intérieures de tablier (Suite) | Innenbezüge für Spritzblech (Forts.) | Interior trimming for scuttle (Cont.) | Guarniciones interiores de salpicadero (Cont.) | Rivestimenti interiori per paratia anteriore (Cont.) |
|-----------------|--------------------------------|---------|----------------|---|---|---|---|---|
| C | | | G. | Garniture latérale d'auvent : | Bezug, seitlich, für Windfangblech : | Side panel trimming : | Guarnición de panel lateral isq. : | Rivestimento per pannello laterale S : |
| | 3 S 5 431 866 X | 1 | 9/72 → 7/73. | - (or clair). | (gold). | (gold). | - (oro). | - (oro). |
| | 3 S 5 427 167 W | 1 | | - (vert Jura). | - (Jura-grün). | - (Jura green). | - (verde Jura). | - (verde Jura). |
| | 3 S 5 427 166 K | 1 | → 7/73. | - (bleu). | - (blau). | - (blue). | - (azul). | - (blu). |
| | 3 S 5 445 820 W | 1 | 7/73 →. | - (caramel). | - (karamel). | - (caramel). | - (caramelo). | - (caramella). |
| 3 S 5 445 821 G | 1 | 7/73 →. | - (bleu vert). | - (blau-grün). | - (blue green). | - (azul verde). | - (blu verde). | |
| D | | | D. | Garniture latérale d'auvent : | Bezug, seitlich, für Windfangblech : | Side panel trimming : | Guarnición de panel lateral der. : | Rivestimento per pannello laterale D : |
| | 3 S 5 409 452 S S 985-102 A | 1 | | - (gris phoque). | - (seehundgrau). | - (seal grey). | - (gris foca). | - (grigio foca). |
| | 3 S 5 409 466 U S 985-122 A | 1 | | - (marron). | - (braun). | - (brown). | - (color castaño). | - (marrone). |
| | 3 S 5 413 729 F | 1 | → 9/72. | - (grenat). | - (granatfarbig). | - (garnet red). | - (granate). | - (granato). |
| | 3 S 5 431 869 E | 1 | 9/72 →. | - (rouge). | - (rot). | - (red). | - (rojo). | - (rosso). |
| | 3 S 5 427 168 G | 1 | → 9/72. | - (vieil or). | - (altgold). | - (old gold). | - (oro viejo). | - (oro vecchio). |
| | 3 S 5 431 868 U | 1 | 9/72 → 7/73. | - (or clair). | - (gold). | - (gold). | - (oro). | - (oro). |
| | 3 S 5 427 170 D | 1 | | - (vert Jura). | - (Jura grün). | - (Jura green). | - (verde Jura). | - (verde Jura). |
| | 3 S 5 427 169 T | 1 | → 7/73. | - (bleu). | - (blau). | - (blue). | - (azul). | - (blu). |
| | 3 S 5 445 822 T | 1 | 7/73 →. | - (caramel). | - (karamel). | - (caramel). | - (caramelo). | - (caramella). |
| | 3 S 5 445 823 D | 1 | 7/73 →. | - (bleu-vert). | - (blau-grün). | - (blue green). | - (azul verde). | - (blu verde). |

| I | NUMÉROS | K | | Garnitures intérieures de planchers | Innenbezüge für Wagenboden | Interior trimming for flooring | Guarniciones interiores de piso | Rivestimenti interni per pianale |
|-----------------|--------------------------------|---------|----------------|--|-----------------------------------|-----------------------------------|---|--|
| A | | | AV G. | Garniture de plancher central : | Bezug f. Seitenboden : | Central floor trimming : | Guarnición de piso central : | Rivestimento per pianale centrale : |
| | 3 S 5 409 294 Z S 901-140 A | 1 | | - (gris poque). | - (sechundgran). | - (seal grey). | - (gris foca). | - (grigio foca). |
| | 3 S 5 409 309 M S 901-211 A | 1 | | - (marron). | - (braun). | - (brown). | - (color castaño). | - (marrone). |
| | 3 S 5 413 691 T | 1 | → 9/72. | - (grenat). | - (granatfarbig). | - (garnet red). | - (granate). | - (granato). |
| | 3 S 5 427 111 M | 1 | → 9/72. | - (vieil or). | - (altgold). | - (old gold). | - (oro viejo). | - (oro vecchio). |
| | 3 S 5 431 540 D | 1 | 9/72 →. | - (rouge). | - (rot). | - (red). | - (rojo). | - (rosso). |
| | 3 S 5 431 539 T | 1 | 9/72 → 7/73. | - (or clair). | - (gold). | - (gold). | - (oro). | - (oro). |
| | 3 S 5 427 113 J | 1 | | - (vert Jura). | - (Jura-grün). | - (Jura green). | - (verde Jura). | - (verde Jura). |
| | 3 S 5 427 112 Y | 1 | → 7/73. | - (bleu). | - (blau). | - (blue). | - (azul). | - (blu). |
| | 3 S 5 445 573 L | 1 | 7/73 →. | - (caramel). | - (karamel). | - (caramel). | - (caramelo). | - (caramella). |
| 3 S 5 445 574 X | 1 | 7/73 →. | - (bleu-vert). | - (blau-grün). | - (blue-green). | - (azul verde). | - (blu verde). | |
| B | | | AV D. | Garniture de plancher central : | Bezug f. mittleren Boden : | Central floor trimming : | Guarnición de piso central : | Rivestimento per pianale centrale : |
| | 3 S 5 409 295 X S 901-141 A | 1 | | - (gris poque). | - (sechundgrau). | - (seal grey). | - (gris foca). | - (grigio foca). |
| | 3 S 5 409 310 Y S 901-212 A | 1 | | - (marron). | - (braun). | - (brown). | - (color castaño). | - (marrone). |
| | 3 S 5 413 692 D | 1 | → 9/72. | - (grenat). | - (granatfarbig). | - (garnet red). | - (granate). | - (granato). |
| | 3 S 5 427 114 V | 1 | → 9/72. | - (vieil or). | - (altgold). | - (old gold). | - (oro viejo). | - (oro vecchio). |
| | 3 S 5 431 542 A | 1 | 9/72 →. | - (rouge). | - (rot). | - (red). | - (rojo). | - (rosso). |
| | 3 S 5 431 541 P | 1 | 9/72 → 7/73. | - (or clair). | - (gold). | - (gold). | - (oro). | - (oro). |
| | 3 S 5 427 116 S | 1 | | - (vert Jura). | - (Jura-grün). | - (Jura green). | - (verde Jura). | - (verde Jura). |
| 3 S 5 427 115 F | 1 | → 7/73. | - (bleu). | - (blau). | - (blue). | - (azul). | - (blu). | |
| 3 S 5 445 576 U | 1 | 7/73 →. | - (caramel). | - (karamel). | - (caramel). | - (caramelo). | - (caramella). | |
| 3 S 5 445 577 E | 1 | 7/73 →. | - (bleu-vert). | - (blau-grün). | - (blue green). | - (azul verde). | - (blu verde). | |
| C | | | AR. | Garniture de plancher central : | Bezug f. mittleren Boden : | Central floor trimming : | Guarnición de piso central : | Rivestimento per pianale centrale : |
| | 3 S 5 409 262 B S 901-107 A | 1 | | - (gris poque). | - (sechundgrau). | - (seal grey). | - (gris foca). | - (grigio foca). |
| | 3 S 5 409 311 J S 901-213 A | 1 | | - (marron). | - (braun). | - (brown). | - (color castaño). | - (marrone). |
| | 3 S 5 413 693 P | 1 | → 9/72. | - (grenat). | - (granatfarbig). | - (garnet red). | - (granate). | - (granato). |
| | 3 S 5 427 117 C | 1 | → 9/72. | - (vieil or). | - (altgold). | - (old gold). | - (oro viejo). | - (oro vecchio). |
| 3 S 5 431 544 X | 1 | 9/72 →. | - (rouge). | - (rot). | - (red). | - (rojo). | - (rosso). | |
| | | | N.F.P. | | | | | |

| I | NUMÉROS | K | | Garnitures Intérieures de planchers (Suite) | Innenbezüge für Wagenboden (Forts.) | Interior trimming for flooring (Cont.) | Guarniciones interiores de piso (Cont.) | Rivestimenti interiori per pianale (Cont.) |
|---|--------------------------------|---|--------------|---|---|--|--|---|
| C | | | AR. | Garniture de plancher central : | Bezug f. mittleren Boden : | Central floor trimming : | Guarnición de piso central : | Rivestimento per pianale centrale : |
| | 3 S 5 431 543 L | 1 | | - (or clair). | - (gold). | - (gold). | - (oro). | - (oro). |
| | 3 S 5 427 119 Z | 1 | 9/72 → 7/73. | - (vert Jura). | - (Jura-grün). | - (Jura green). | - (verde Jura). | - (verde Jura). |
| | 3 S 5 427 118 N | 1 | | - (bleu). | - (blau). | - (blue). | - (azul). | - (blu). |
| | 3 S 5 445 579 B | 1 | → 7/73. | - (caramel). | - (karamel). | - (caramel). | - (caramelo). | - (caramella). |
| | 3 S 5 445 580 M | 1 | 7/73 →. | - (bleu-vert). | - (blau-grün). | - (blue green). | - (azul verde). | - (blu verde). |
| | | | | Caoutchouc de finition: | Abschlussgummi : | Rubber for finishing: | Gauche de finition : | Gomma di finitura : |
| | 3 S 5 409 258 H S 981-103 A | 1 | | - | - | - | - | - |
| | 3 S 5 409 259 U S 981-104 A | 1 | | - | - | - | - | - |
| | | | | | | | | |
| | | | | Garniture traverse sous siège : | Bezug für Traverse unter Sitz : | Trim. for crossmember under seat : | Guarnición de travesía bajo asiento : | Rivestimento per traversa sotto sedile : |
| | 3 S 5 409 274 G S 981-120 A | 1 | | - (gris phoque). | - (seehundgrau). | - (seal grey). | - (gris foca). | - (grigio foca). |
| | 3 S 5 409 312 V S 981-214 A | 1 | | - (marron). | - (braun). | - (brown). | - (color castaño). | - (marrone). |
| | 3 S 5 413 694 A | 1 | → 9/72. | - (grenat). | - (granatfarbig). | - (garnet red). | - (granate). | - (granato). |
| | 3 S 5 427 120 K | 1 | → 9/72. | - (vieil or). | - (altgold). | - (old gold). | - (oro viejo). | - (oro vecchio). |
| | 3 S 5 431 546 U | 1 | 9/72 →. | - (rouge). | - (rot). | - (red). | - (rojo). | - (rosso). |
| | 3 S 5 431 545 H | 1 | 9/72 → 7/73. | - (or clair). | - (gold). | - (gold). | - (oro). | - (oro). |
| | 3 S 5 427 122 C | 1 | | - (vert Jura). | - (Jura-grün). | - (Jura green). | - (verde Jura). | - (verde Jura). |
| | 3 S 5 427 121 W | 1 | → 7/73. | - (bleu). | - (blau). | - (blue). | - (azul). | - (blu). |
| | 3 S 5 445 584 F | 1 | 7/73 →. | - (caramel). | - (karamel). | - (caramel). | - (caramelo). | - (caramella). |
| | 3 S 5 445 585 S | 1 | 7/73 →. | - (bleu-vert). | - (blau-green). | - (blue green). | - (azul verde). | - (blu verde). |
| | | | | | | | | |
| | | | | Garniture traverse sous siège : | Bezug für Traverse unter Sitz : | Trim. for crossmember under seat : | Guarn. de travesía bajo asiento : | Rivest. per traversa sotto sedile : |
| | 3 S 5 409 286 M S 981-132 A | 1 | | - (gris phoque). | - (seehundgrau). | - (seal grey). | - (gris foca). | - (grigio foca). |
| | 3 S 5 409 313 F S 981-215 A | 1 | | - (marron). | - (braun). | - (brown). | - (colore castaño). | - (marrone). |
| | 3 S 5 413 695 L | 1 | → 9/72. | - (grenat). | - (granatfarbig). | - (garnet red). | - (granate). | - (granato). |
| | 3 S 5 427 123 T | 1 | → 9/72. | - (vieil or). | - (altgold). | - (old gold). | - (oro viejo). | - (oro vecchio). |
| | 3 S 5 431 548 R | 1 | 9/72 →. | - (rouge). | - (rot). | - (red). | - (rojo). | - (rosso). |
| | 3 S 5 431 547 E | 1 | 9/72 → 7/73. | - (or clair). | - (gold). | - (gold). | - (oro). | - (oro). |
| | 3 S 5 427 125 P | 1 | | - (vert Jura). | - (Jura-grün). | - (Jura green). | - (verde Jura). | - (verde Jura). |

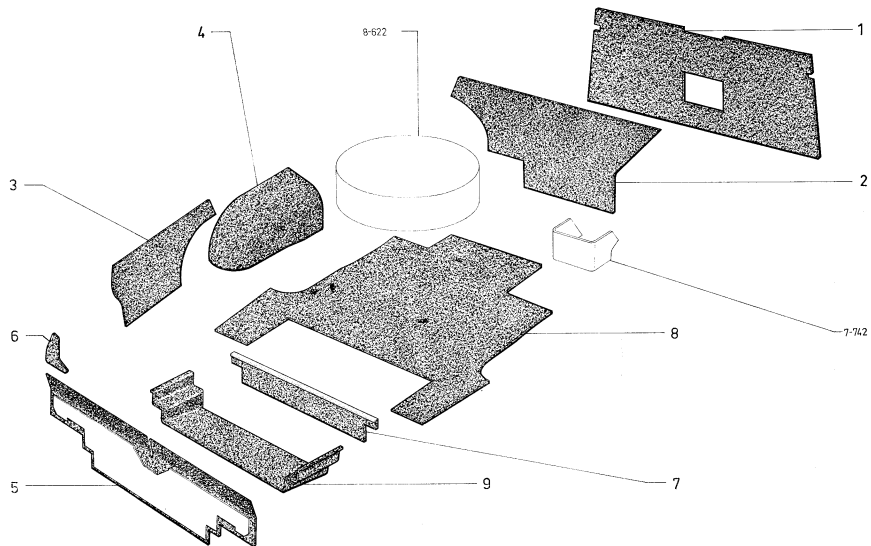
| I | NUMÉROS | K | | Garnitures intérieures de planchers (Suite) | Innenbezüge für Wagenboden (Forts.) | Interior trimming for flooring (Cont.) | Guarniciones interiores de piso (Cont.) | Rivestimenti interiori per pianale (Cont.) |
|---|--------------------------------|---|--------------|---|--|--|--|---|
| | | | AV D. | Garniture traverse sous siège : | Bezug für Traverse unter Sitz : | Trim. for crossmember under seat: | Guarn. de traviesa bajo asiento : | Rivest. per traversa sotto sedile : |
| | 3 S 5 427 124 D | 1 | | → 7/73. - (bleu). | - (blau). | (blue). | - (azul). | - (blu). |
| | 3 S 5 445 586 C | 1 | | 7/73 →. - (caramel). | - (karamel). | - (caramel). | - (caramelo). | - (caramella). |
| | 3 S 5 445 587 N | 1 | | 7/73 →. - (bleu-vert). | - (blau-grün). | - (blue green). | - (azul verde). | - (blu verde). |
| | | | | Garniture traverse AR sous siège : | Bezug für hintere Traverse unter Sitz : | Trimming for rear crossmember under seat: | Guarnición de traviesa tras. bajo asiento : | Rivestimento per traversa post. sotto sedile : |
| | 3 S 5 409 287 Y S 981-133 A | 1 | | - (gris phoque). | - (sechundgrau). | - (seal grey). | - (gris foca). | - (grigio foca). |
| | 3 S 5 409 314 S S 981-216 A | 1 | | - (marron). | - (braun). | - (brown). | - (color castaño). | - (colore marrone). |
| | 3 S 5 413 696 X | 1 | | → 9/72. - (grenat). | - (granatfarbig). | - (garnet red). | - (granate). | - (granato). |
| | 3 S 5 427 126 A | 1 | N.F.P | → 9/72. - (vieil or). | - (altgold). | - (old gold). | - (oro viejo). | - (oro vecchio). |
| | 3 S 5 431 550 M | 1 | | 9/72 →. - (rouge). | - (rot). | - (red). | - (rojo). | - (rosso). |
| | 3 S 5 431 549 B | 1 | | 9/72 → 7/73. - (or clair). | - (gold). | - (gold). | - (oro). | - (oro). |
| | 3 S 5 427 128 X | 1 | | - (vert Jura). | - (Jura-grün). | - (Jura green). | - (verde Jura). | - (verde Jura). |
| | 3 S 5 427 127 L | 1 | | → 7/73. - (bleu). | - (blau). | - (blue). | - (azul). | - (blu). |
| | 3 S 5 445 589 K | 1 | | 7/73 →. - (caramel). | - (karamel). | - (caramel). | - (caramelo). | - (caramella). |
| | 3 S 5 445 590 W | 1 | | 7/73 →. - (bleu-vert). | - (blau-grün). | - (blue green). | - (azul verde). | - (blu verde). |
| | | | | Garniture plancher pédale frein : | Bezug für Bremspedal- boden : | Trimming for brake pedal floor: | Guarnición de piso de pedal de freno : | Rivestimento per pianale pedale freno : |
| | 3 S 5 409 267 F S 981-113 A | 1 | | - (gris phoque). | - (sechundgrau). | - (seal grey). | - (gris foca). | - (grigio foca). |
| | 3 S 5 409 315 C S 981-217 A | 1 | | - (marron). | - (braun). | - (brown). | - (color castaño). | - (marrone). |
| | 3 S 5 413 697 H | 1 | | → 9/72. - (grenat). | - (granatfarbig). | - (garnet red). | - (granate). | - (granato). |
| | 3 S 5 431 552 J | 1 | | 9/72 →. - (rouge corraline) . | - (karnool-rot). | - (cornelian red). | - (roja corralina). | - (rosso corralina). |
| | 3 S 5 431 554 F | 1 | | - (vert Jura). | - (Jura-grün). | - (Jura green). | - (verde Jura). | - (verde Jura). |
| | 3 S 5 445 594 P | 1 | | 7/73 →. - (bleu vert). | - (blau-grün). | - (blue green). | - (azul verde). | - (blu verde). |
| | 3 S 5 445 593 D | 1 | | 7/73 →. - (caramel). | - (caramel). | - (caramel). | - (caramelo). | - (caramella). |
| | 3 S 5 409 270 N S 981-116 A | 1 | | Fentre. | Filtz. | Felt. | Fieltro. | Feltro. |
| | 3 S 5 409 284 R S 981-130 A | 1 | | Garniture de protection. | Schutzgarnitur. | Protective trimming. | Guarnición de protección. | Rivest. di protezione. |

| I | NUMÉROS | K | | Garnitures intérieures de planchers (Suite) | Innenbezüge für Wagenboden (Forts.) | Interior trimming for flooring (Cont.) | Guarniciones interiores de piso (Cont.) | Rivestimenti interiori per pianale (Cont.) |
|-----|-------------|---|--------------|--|--|--|---|---|
| | | | | Garniture plancher pédale débrayage : | Bezug für Kupplungspedalboden : | Trimming for clutch pedal floor: | Guarnición de piso de pedal de desembrague : | Rivestimento per pianale pedale disinnesto friz. : |
| 3 S | 5 409 291 S | 1 | → 9/71. | - (gris phoque). | - (sechundgrau). | - (seal grey). | - (gris foca). | - (grigio foca). |
| S | 981-137 A | | | | | | | |
| 3 S | 5 409 316 N | 1 | → 9/71. | - (marron). | - (braun). | - (brown). | - (color castaño). | - (marrone). |
| S | 981-218 A | | | | | | | |
| 3 S | 5 413 725 M | 1 | 9/71 →. | - (gris phoque). | - (sechundgrau). | - (seal grey). | - (gris foca). | - (grigio foca). |
| 3 S | 5 413 685 C | 1 | 9/71 →. | - (marron). | - (braun). | - (brown). | - (color castaño). | - (marrone). |
| 3 S | 5 413 698 U | 1 | 9/71 → 9/72. | - (grenat). | - (granatfarbig). | - (garnet red). | - (granate). | - (granato). |
| 3 S | 5 431 556 C | 1 | 9/72 →. | - (rouge). | - (rot). | - (red). | - (rojo). | - (rosso). |
| 3 S | 5 431 555 S | 1 | 9/72 → 7/73. | - (or clair). | - (gold). | - (gold). | - (oro). | - (oro). |
| 3 S | 5 427 110 B | 1 | | - (vert Jura). | - (Jura-grün). | - (Jura green). | - (verde Jura). | - (verde Jura). |
| 3 S | 5 445 597 X | 1 | 7/73 →. | - (bleu-vert). | - (blau-grün). | - (blue green). | - (azul verde). | - (blu verde). |
| 3 S | 5 445 596 L | 1 | 7/73 →. | - (caramel). | - (karamel). | - (caramel). | - (caramelo). | - (caramella). |
| | | | | Garniture carter C^{de} hauteur : | Bezug des Gehäuses für Höhenverstellung : | Trimming for height corrector casing: | Guarnición de carter de mando de altura : | Rivestimento per scatola del comando di altezza : |
| 3 S | 5 409 277 P | 1 | | - (gris phoque). | - (sechundgrau). | - (seal grey). | - (gris foca). | - (grigio foca). |
| S | 981-123 A | | | | | | | |
| 3 S | 5 409 319 W | 1 | | - (marron). | - (braun). | - (brown). | - (color castaño). | - (marrone). |
| S | 981-221 A | | | | | | | |
| 3 S | 5 413 701 B | 1 | → 9/72. | - (grenat). | - (granatfarbig). | - (garnet red). | - (granate). | - (granato). |
| 3 S | 5 427 135 Y | 1 | → 9/72. | - (vieux or). | - (altgold). | - (old gold). | - (oro viejo). | - (oro vecchio). |
| 3 S | 5 431 562 T | 1 | 9/72 →. | - (rouge). | - (rot). | - (red). | - (rojo). | - (rosso). |
| 3 S | 5 431 561 G | 1 | 9/72 → 7/73. | - (or clair). | - (gold). | - (gold). | - (oro). | - (oro). |
| 3 S | 5 427 137 V | 1 | | - (vert Jura). | - (Jura-grün). | - (Jura green). | - (verde Jura). | - (verde Jura). |
| 3 S | 5 427 136 J | 1 | → 7/73. | - (bleu). | - (blau). | - (blue). | - (azul). | - (blu). |
| 3 S | 5 445 606 Y | 1 | 7/73 →. | - (caramel). | - (karamel). | - (caramel). | - (caramelo). | - (caramella). |
| 3 S | 5 445 607 F | 1 | 7/73 →. | - (bleu-vert). | - (blau-grün). | - (blue green). | - (azul verde). | - (blu verde). |
| | | | | Garniture sous levier C^{de} de hauteur : | Bezug unter Hebel für Höhenverstellung : | Trimming under height control lever: | Guarnición bajo mando de altura : | Rivestimento sotto comando altezza : |
| 3 S | 5 446 482 S | 1 | 7/73 →. | - (gris phoque). | - (sechundgrau). | - (seal grey). | - (gris foca). | - (grigio foca). |
| 3 S | 5 446 484 N | 1 | 7/73 →. | - (rouge cornaline). | - (harnool-rot). | - (cornelian red). | - (rojo cornalina). | - (rosso cornalina). |
| 3 S | 5 446 486 K | 1 | 7/73 →. | - (vert Jura). | - (Jura green). | - (Jura green). | - (verde Jura). | - (verde Jura). |
| 3 S | 5 446 487 W | 1 | 7/73 →. | - (marron). | - (braun). | - (brown). | - (color castaño). | - (marrone). |
| 3 S | 5 447 576 H | 1 | 7/73 →. | - (caramel). | - (karamel). | - (caramel). | - (caramelo). | - (caramella). |
| 3 S | 5 447 577 U | 1 | 7/73 →. | - (bleu-vert). | - (blau-grün). | - (blue green). | - (azul verde). | - (blu verde). |

| I | NUMÉROS | K | | Garnitures intérieures de planchers (Suite) | Innenbezüge für Wagenboden (Forts.) | Interior trimming for flooring (Cont.) | Guarniciones interiores de piso (Cont.) | Rivestimenti interiori per pianale (Cont.) |
|---|--------------------------------|---|---------|---|--|--|---|---|
| | | | | Garniture planche à talons : | Bezug für Bodenblech mit Absatz : | Trimming f. heel floor: | Guarnición de plancha para los tacones : | Rivestimento per pianale a talloni : |
| | 3 S 5 409 283 E S 981-129 A | 1 | → 9/72. | -(gris pohoque). | -(sechundgrau). | -(seal grey). | -(gris foca). | -(grigio foca). |
| | 3 S 5 409 321 T S 981-223 A | 1 | → 9/72. | -(marron). | -(braun). | -(brown). | -(color castaño). | -(marrone). |
| | 3 S 5 413 703 Y | 1 | → 9/72. | -(grenat). | -(granatfarbig). | -(garnet red). | -(granate). | -(granato). |
| | 3 S 5 427 141 N | 1 | → 9/72. | -(vieil or). | -(altgold). | -(old gold). | -(oro viejo). | -(oro vecchio). |
| | 3 S 5 427 143 K | 1 | → 9/72. | -(vert Jura). | -(Jura-grün). | -(Jura green). | -(verde Jura). | -(verde Jura). |
| | 3 S 5 427 142 Z | 1 | → 9/72. | -(bleu). | -(blau). | -(blu). | -(azul). | -(blu). |
| | 3 S 5 436 440 P | 1 | 9/72 → | -(gris). | -(sechundgrau). | -(seal grey). | -(gris foca). | -(grigio foca). |
| | 3 S 5 436 441 A | 1 | 9/72 → | -(marron). | -(braun). | -(braun). | -(color castaño). | -(marrone). |
| | 3 S 5 436 442 L | 1 | 9/72 → | -(or clair). | -(gold). | -(gold). | -(oro). | -(oro). |
| | 3 S 5 436 443 X | 1 | 9/72 → | -(rouge cornaline). | -(karneol-rot). | -(cornelian red). | -(rojo cornalina). | -(rosso cornalina). |
| | 3 S 5 436 444 H | 1 | 9/72 → | -(bleu). | -(blau). | -(blue). | -(azul). | -(blu). |
| | 3 S 5 436 445 U | 1 | 9/72 → | -(vert Jura). | -(Jura-grün). | -(Jura green). | -(verde Jura). | -(verde Jura). |
| | 3 S 5 445 612 K | 1 | 7/73 → | -(caramel). | -(karamel). | -(caramel). | -(caramelo). | -(caramella). |
| | 3 S 5 445 613 W | 1 | 7/73 → | -(bleu-vert). | -(blau-grün). | -(blue green). | -(azul verde). | -(blu verde). |

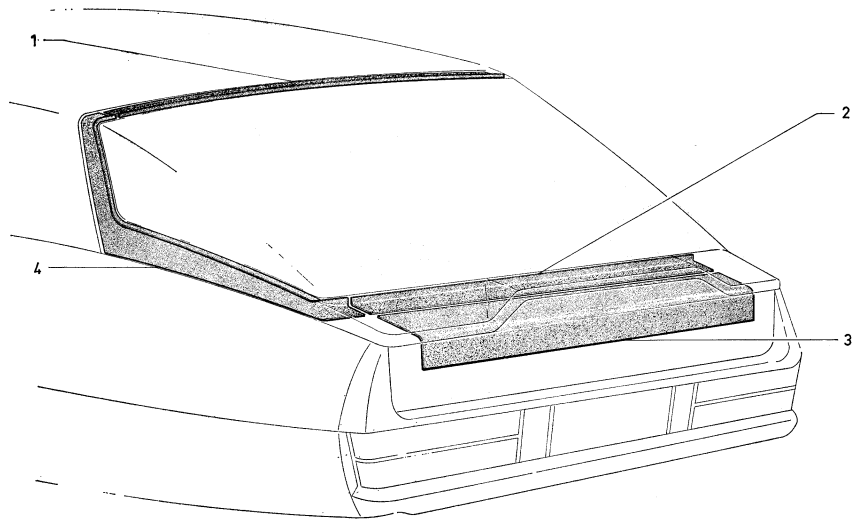
| I | NUMÉROS | K | Garnitures intérieures Repose-pied Longerons | Innenbezüge für Fussstütze und Längsträger | Interior trimming for feet rest and sidemembers | Guarniciones interiores de pies y largueros | Rivestimenti interiori per poggiapiede e longheroni |
|---|--------------------------------|---|--|--|---|---|--|
| A | | | Repose-pied | Fussstütze | Feet rest | Reposo de pies | Poggiapiede |
| | 6 S 5 409 142 X S 943-105 A | 1 | Repose-pied. | Fussstütze. | Feet rest. | Reposo de pie. | Poggiapiede. |
| | 2 S 5 409 146 R S 943-109 A | 1 | Enjoliveur. | Zierleiste. | Embellisher. | Embellecedor. | Modanatura. |
| | 2 S 5 409 147 B S 943-110 A | 1 | Support. | Träger. | Support. | Soporte. | Supporto. |
| | 3 S 5 413 715 D | 1 | Équerre d'appui. | Stützwinkel. | Support square. | Escuadra de apoyo. | Squadra appoggio. |
| | 25 259 019 E ZD 9525 900 W | 2 | H M 5. Écrou. | Mutter. | Nut. | Tuerca. | Dado. |
| | ZD 9468 530 W | 2 | TFB M 5 × 20. | Vis d'enjoliveur. | Screw for embellisher. | Tornillo de embellecedor. | Vite per modanatura. |
| | ZD 9453 230 W | 4 | TCB M 5 × 14. | Vis de support. | Screw for support. | Tornillo de soporte. | Vite per supporto. |
| | 22 903 019 J ZD 9290 300 U | 6 | Co 5. Rondelle. | Scheibe. | Washer. | Arandela. | Rondella. |
| | | | Garniture : | Bezug : | Trimming: | Guarnición : | Rivestimento : |
| | 3 S 5 409 280 X | 1 | - (gris phoque). | - (seehundgrau). | - (seal grey). | - (gris foca). | - (grigio foca). |
| | 3 S 5 409 320 G | 1 | - (marron). | - (braun). | - (brown). | - (color castaño). | - (marrone). |
| | 3 S 5 413 702 M | 1 | → 9/72. - (grenat). | - (granatfarbig). | - (garnet red). | - (granato). | - (granato). |
| | 3 S 5 427 138 F | 1 | → 9/72. - (vieil or). | - (alt gold). | - (old gold). | - (oro viejo). | - (oro vecchio). |
| | 3 S 5 431 564 P | 1 | 9/72 → 7/73. - (rouge). | - (rot). | - (red). | - (rojo). | - (rosso). |
| | 3 S 5 431 563 B | 1 | 9/72 → 7/73. - (or clair). | - (gold). | - (gold). | - (oro). | - (oro). |
| | 3 S 5 427 140 C | 1 | - (vert Jura). | - (Jura-grün). | - (Jura green). | - (verde Jura). | - (verde Jura). |
| | 3 S 5 427 139 S | 1 | → 7/73. - (bleu). | - (blau). | - (blue). | - (azul). | - (blu). |
| | 3 S 5 445 609 C | 1 | 7/73 →. - (caramel). | - (karamel). | - (caramel). | - (caramelo). | - (caramella). |
| | 3 S 5 445 610 N | 1 | 7/73 →. - (bleu-vert). | - (blau-grün). | - (blue green). | - (azul verde). | - (blu verde). |
| | 3 S 5 413 709 N | 1 | - (gris phoque). | - (seehundgrau). | - (seal grey). | - (gris foca). | - (grigio foca). |
| | 3 S 5 413 722 E | 1 | - (marron). | - (braun). | - (brown). | - (color castaño). | - (marrone). |
| | 3 S 5 413 720 H | 1 | - (grenat). | - (granatfarbig). | - (garnet red). | - (granato). | - (granato). |
| | 3 S 5 427 144 W | 1 | - (vieil or). | - (altgold). | - (old gold). | - (oro viejo). | - (oro vecchio). |
| | 3 S 5 431 597 Y | 1 | - (rouge). | - (rot). | - (red). | - (rojo). | - (rosso). |
| | 3 S 5 431 596 M | 1 | → 7/73. - (or clair). | - (gold). | - (gold). | - (oro). | - (oro). |
| | 3 S 5 427 146 T | 1 | - (vert Jura). | - (Jura-grün). | - (Jura green). | - (verde Jura). | - (verde Jura). |
| | 3 S 5 427 145 G | 1 | → 7/73. - (bleu). | - (blau). | - (blue). | - (azul). | - (blu). |
| | 3 S 5 445 620 X | 1 | 7/73 →. - (caramel). | - (karamel). | - (caramel). | - (caramelo). | - (caramella). |
| | 3 S 5 445 621 H | 1 | 7/73 →. - (bleu-vert). | - (blau-grün). | - (blue green). | - (azul verde). | - (blu verde). |

| I | NUMÉROS | K | | Garnitures Intérieures Repose-pied Longerons (Suite) | Innenbezüge für Fussstütze und Längsträger (Forts.) | Interior trimming for feet rest and sidemembers (Cont.) | Guarniciones interiores de reposito de pies y larguros (Cont.) | Rivestimenti interiori per poggiapiede e longheroni (Cont.) |
|---|--------------------------------|---|--------|---|--|--|---|--|
| B | | | | Longerons | Längsträger | Sidemembers | Largueros | Longheroni |
| | | | G. | Garniture : | Bezug : | Trimming: | Guarnición : | Rivestimento : |
| | 8 S 5 409 256 L S 981-101 A | 1 | | - (gris phoque). | - (seehundgrau). | - (seal grey). | - (gris foca). | - (grigio foca). |
| | 8 S 5 409 317 Z S 981-219 A | 1 | | - (marron). | - (braun). | - (brown). | - (color castaño). | - (marrone). |
| | 8 S 5 413 699 E | 1 | | → 9/72. - (grenat). | - (granatfarbig). | - (garnet red). | - (granate). | - (granato). |
| | 8 S 5 427 129 H | 1 | N.F.P. | → 9/72. - (vieil or). | - (algold). | - (old gold). | - (oro viejo). | - (oro vecchio). |
| | 8 S 5 431 558 Z | 1 | | 9/72 →. - (rouge). | - (rot). | - (red). | - (rojo). | - (rosso). |
| | 8 S 5 431 557 N | 1 | | 9/72 → 7/73. - (or clair). | - (gold). | - (gold). | - (oro). | - (oro). |
| | 8 S 5 427 131 E | 1 | | - (vert Jura). | - (Jura-grün). | - (Jura green). | - (verde Jura). | - (verde Jura). |
| | 8 S 5 427 130 U | 1 | | → 7/73. - (bleu). | - (blau). | - (blu). | - (azul). | - (blu). |
| | 8 S 5 445 601 R | 1 | | 7/73 →. - (caramel). | - (karamel). | - (caramel). | - (caramelo). | - (caramella). |
| | 8 S 5 445 602 B | 1 | | 7/73 →. - (bleu-vert). | - (blau-grün). | - (blue green). | - (azul verde). | - (blu verde). |
| | | | D. | Garniture : | Bezug : | Trimming: | Guarnición : | Rivestimento : |
| | 8 S 5 409 257 X S 981-102 A | 1 | | - (gris phoque). | - (seehundgrau). | - (seal grey). | - (gris foca). | - (grigio foca). |
| | 8 S 5 409 318 K S 981-220 A | 1 | | - (marron). | - (braun). | - (brown). | - (color castaño). | - (marrone). |
| | 8 S 5 413 700 R | 1 | | → 9/72. - (grenat). | - (granatfarbig). | - (garnet red). | - (granate). | - (granato). |
| | 8 S 5 427 132 R | 1 | | → 9/72. - (vieil or). | - (altgold). | - (old gold). | - (oro viejo). | - (oro vecchio). |
| | 8 S 5 431 560 W | 1 | | 9/72 →. - (rouge). | - (rot). | - (red). | - (rojo). | - (rosso). |
| | 8 S 5 431 559 K | 1 | | 9/72 → 7/73. - (or clair). | - (gold). | - (gold). | - (oro). | - (oro). |
| | 8 S 5 427 134 M | 1 | | - (vert Jura). | - (Jura-grün). | - (Jura green). | - (verde Jura). | - (verde Jura). |
| | 8 S 5 427 133 B | 1 | | → 7/73. - (bleu). | - (blau). | - (blue). | - (azul). | - (blu). |
| | 8 S 5 445 603 M | 1 | | 7/73 →. - (caramel). | - (karamel). | - (caramel). | - (caramelo). | - (caramella). |
| | 8 S 5 445 604 Y | 1 | | 7/73 →. - (bleu-vert). | - (blau-grün). | - (blue green). | - (azul verde). | - (blu verde). |

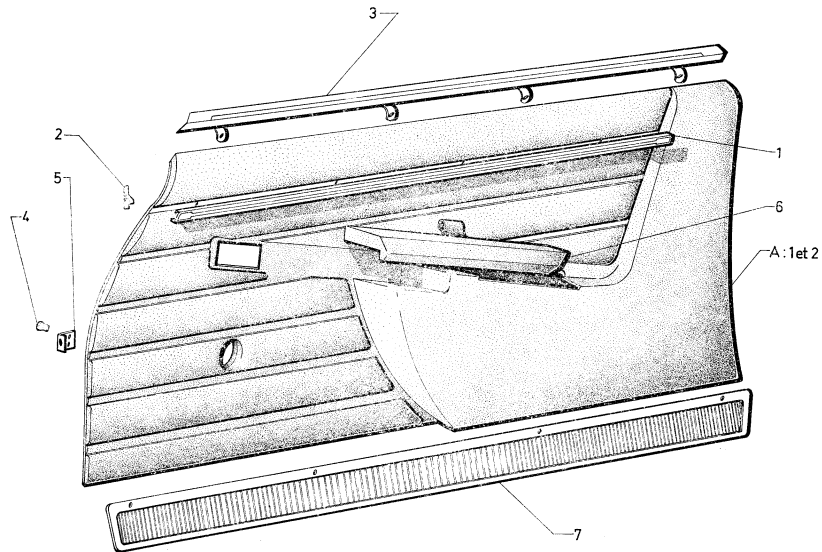


| I | NUMÉROS | K | | Garnitures de coffre A R | Bezüge für Kofferraum | Rear boot trimming | Guarnición de maleta trasera | Rivestimento del cofano baule |
|---|--------------------------------|---|----------------------|-----------------------------|--------------------------|-----------------------|---------------------------------|----------------------------------|
| | | | | Cloison A R | Hintere Trennwand | Rear partition | Tabique trasero | Paratia posteriore |
| | | | | Garniture : | Bezug : | Trimming: | Guarnición : | Rivestimento : |
| 1 | 8 S 5 409 374 U S 982-252 A | 1 | AV. | - | - | - | - | - |
| 2 | 8 S 5 409 608 M S 989-124 A | 1 | AR | → 9/71. | - | - | - | - |
| | 8 S 5 415 223 V | 1 | AR | 9/71 →. | - | - | - | - |
| | | | | Panneau de côté | Seitenfüllung | Side panel | Panel lateral | Pannello laterale |
| | | | | Garniture : | Bezug : | Trimming: | Guarnición : | Rivestimento : |
| 3 | 8 S 5 409 604 U S 989-118 A | 1 | G - R.p. 5 400 384 B | → 9/71. | - | - | - | - |
| | 8 S 5 409 605 E S 989-119 A | 1 | D - R.p. 5 415 225 S | → 9/71. | - | - | - | - |
| | 8 S 5 400 384 B | 1 | G | 9/71 →. | - | - | - | - |
| | 8 S 5 415 225 S | 1 | D | 9/71 →. | - | - | - | - |
| | | | | Passage de roue | Radkasten | Wheel arch | Paso de rueda | Passaggi ruota |
| | | | | Garniture : | Bezug : | Trimming: | Guarnición : | Rivestimento : |
| 4 | 3 S 5 409 595 W S 989-105 A | 1 | G. | - | - | - | - | - |
| | 3 S 5 409 596 G S 989-106 A | 1 | D | → 9/71. | - | - | - | - |
| | 3 S 5 415 218 R | 1 | D | 9/71 →. | - | - | - | - |
| | | | | Panneau A R | Hintere Füllung | Rear panel | Panel trasero | Pannello posteriore |
| | | | | Garniture : | Bezug : | Trimming: | Guarnición : | Rivestimento : |
| 5 | 3 S 5 409 599 P S 989-110 A | 1 | | - de panneau (jupe). | - für Füllung. | - for panel. | - de panel. | - per pannello. |
| 6 | 3 S 5 409 623 A S 989-143 A | 1 | G. | de traverse. | - für Traverse. | - for crossmember. | - de traviesa. | - per traversa. |
| | 3 S 5 409 624 L S 989-144 A | 1 | D. | - | - | - | - | - |

| I | NUMÉROS | K | Garnitures de coffre AR (Suite) | Bezüge für Kofferraum (Forts.) | Rear boot trimming (Cont.) | Guarnición de maleta trasera (Cont.) | Rivestimento del cofano baule (Cont.) | |
|---|--------------------------------|---|---------------------------------------|--------------------------------------|----------------------------------|--|---|-------------------|
| | | | Coffre A R | Kofferraum | Rear boot | Maleta trasera | Cofano baule | |
| | | | Garniture : | Bezug : | Trimming: | Guarnición : | Rivestimento : | |
| 7 | 3 S 5 409 611 V S 989-128 A | 1 | - de cloison. | - f. Trennwand. | - partition. | - de tabique. | - per paratia. | |
| 8 | 3 S 5 415 220 M | 1 | - de coffre. | - f. Kofferraum. | - for boot. | - de maleta. | - per cofano. | |
| 9 | 3 S 5 409 609 Y | | - fond de cuvette. | - f. Boden. | - for floor. | - de piso. | - per pianale. | |
| | | | Fixation garnitures | Befestigung der Bezüge | Trimmings fitting | Sujeción de guarniciones | Fissaggio dei rivestimenti | |
| | 22 610 069 V ZD 9261 000 N | ? | TA 3,52 × 15,9. | Vis. | Schraube. | Screw. | Tornillo. | Vite. |
| | ZD 9249 900 Z | ? | TA 3,52 × 9,5. | Vis. | Schraube. | Screw. | Tornillo. | Vite. |
| | ZD 9323 200 U | ? | ∅ 5. | Rondelle cuvette. | Tellerscheibe. | Cup washer. | Arandela cubeta. | Rondella concava. |



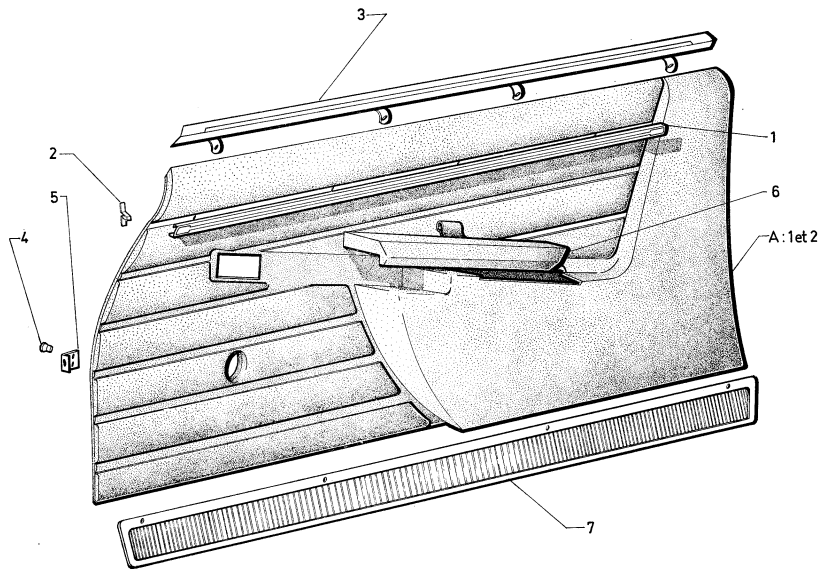
| I | NUMÉROS | K | Garnitures de porte de coffre AR | Bezüge für Kofferraumtür | Boot door trimming | Guarnición de puerta de maleta | Rivestimento del portello cofano |
|---|--------------------------------|---|-------------------------------------|-----------------------------|-----------------------|-----------------------------------|---|
| | | | Porte de coffre | Hintere Tür | Rear door | Puerta de maleta | Portello cofano baule |
| | | | Garniture : | Bezug : | Trimming: | Guarnición : | Rivestimento : |
| 1 | 3 S 5 409 632 Y S 989-152 A | 1 | Sup. | - | - | - | - |
| 2 | 3 S 5 409 637 C S 989-157 A | 1 | Inl. | - | - | - | - |
| 3 | 3 S 5 409 626 H S 989-146 A | 1 | AV | - | - | - | - |
| 4 | 3 S 5 409 628 E S 989-148 A | 1 | G. | - | - | - | - |
| | 3 S 5 409 630 B S 989-150 A | 1 | D. | - | - | - | - |
| | 22 610 069 V ZD 9261 000 N | ? | TH 3,5 × 15. | Vis. | Schraube. | Screw. | Tornillo. |
| | ZD 9323 200 U | ? | ∅ 5. | Rondelle cuvette. | Tellerscheibe. | Cup washer. | Arandela cubeta. |
| | S 989-158 A | 4 | Bouton pression. | Druckknopf. | Press-button. | Boton de presión. | Rondella concava. Bottone pressione. |



| I | NUMÉROS | K | → 7/72 | Portes AV Garnitures | Vordere Türen Innenverkleidungen | Front doors Trimming | Puertas delanteras Guarniciones | Porte anteriori Rivestimenti |
|---|--------------------------------|----|-----------------------|--|---|---|---|--|
| A | | | | Panneau garni sans accoudoir (1 et 2) : | Füllung, bezogen, ohne Armstütze (1 und 2) : | Panel trimmed without armrest (1 and 2): | Panel guarnecido, sin apoyo de brazo (1 y 2) : | Pannello rivestito senza appoggiagomito (1 e 2) : |
| | 8 S 5 409 400 B S 983-201 A | 1 | G - R.p. 5 430 754 K. | - tissu rhovylene gris. | - Stoff, Rhovylin, grau. | - grey material. | - tejido rhovylene gris. | - tessuto rhovylene grigio. |
| | 8 S 5 409 401 M S 983-202 A | 1 | D. | - | - | - | - | - |
| | 8 S 5 409 440 L S 983-243 A | 1 | G. | - tissu rhovylene beige. | - Stoff, Rhovylin, beige. | - beige material. | - tejido rhovylene gris amarillento. | - tessuto rhovylene beige. |
| | 8 S 5 409 444 E S 983-247 A | 1 | D. | - | - | - | - | - |
| | 8 S 5 427 047 S | 1 | G - R.p. 5 430 766 R. | - tissu rhovylene or. | - Stoff, Rhovylin, gold. | - gold material. | - tejido rhovylene oro. | - tessuto rhovylene oro. |
| | 8 S 5 427 049 N | 1 | D. | - | - | - | - | - |
| | 8 S 5 427 051 K | 1 | G. | - tissu rhovylene grenat. | - Stoff, Rhovylin, granatfarbig. | - garnet red material. | - tejido rhovylene granate. | - tessuto rhovylene granato. |
| | 8 S 5 427 053 G | 1 | D. | - | - | - | - | - |
| | 8 S 5 427 055 D | 1 | G - R.p. 5 430 768 M. | - tissu rhovylene bleu. | - Stoff, Rhovylin, blau. | - blue material. | - tejido rhovylene azul. | - tessuto rhovylene blu. |
| | 8 S 5 427 057 A | 1 | D - R.p. 5 430 781 D. | - | - | - | - | - |
| | 8 S 5 427 059 X | 1 | G - R.p. 5 430 769 Y. | - tissu rhovylene vert Jura. | - Stoff, Rhovylin Jura- grün. | - Jura green material. | - tejido rhovylene verde Jura. | - tessuto rhovylene verde Jura. |
| | 8 S 5 427 061 U | 1 | D. | - | - | - | - | - |
| | 8 S 5 409 443 U S 983-246 A | 1 | G. | - plastique gris. | - Kunststoff, grau. | - grey plastic. | - plastic gris. | - plastica grigia. |
| | 8 S 5 409 447 M S 983-250 A | 1 | D. | - | - | - | - | - |
| | 8 S 5 409 441 X S 983-244 A | 1 | G - R.p. 5 430 915 K. | - cuir noir. | - Leder, schwarz. | - black leather. | - cuero negro. | - cuoio nero. |
| | 8 S 5 409 445 R S 983-248 A | 1 | D. | - | - | - | - | - |
| | 8 S 5 409 442 H S 832-245 A | 1 | G - R.p. 5 430 917 G. | - cuir tabac. | - Leder, tabakfarben. | - tobacco-coloured leather. | - cuero tabacco. | - cuoio tabacco. |
| | 8 S 5 409 446 B S 983-249 A | 1 | D - R.p. 5 430 921 A. | - | - | - | - | - |
| 1 | 8 S 5 409 394 L S 983-134 A | 1 | G. | Profilé de finition : | Abschlussprofil : | Finishing strip: | Perfil de finición : | Profilo di finitura : |
| | 8 S 5 409 395 X S 983-135 A | 1 | D. | - | - | - | - | - |
| 2 | ZC 9619 884 U | 12 | | Agrafe. | Spange. | Clip. | Grapa. | Graffetta. |

| I | NUMÉROS | K | → 7/72 | Portes AV Garnitures (Suite) | Vordere Türen Innenverkleidungen (Forts.) | Front doors Trimming (Cont.) | Puertas delanteras Guarniciones (Cont.) | Porte anteriori Rivestimenti (Cont.) |
|---|--------------------------------|----|-----------------------|--|---|---------------------------------------|---|---|
| 3 | 3 S 5 409 398 E S 983-138 A | 1 | G → 9/71. | Profilé de finition : - | Abschlussprofil : - | Finishing strip: - | Perfil de finición : - | Profilo di finitura : - |
| | 3 S 5 409 399 R S 983-139 A | 2 | G - D 9/71 → | - | - | - | - | - |
| | | 1 | D → 9/71. | - | - | - | - | - |
| 4 | 26 187 519 W ZC 9618 751 U | 20 | | Rivet. | Niet. | Rivet. | Remache. | Rivetto. |
| 5 | 1 S 5 409 383 S S 983-112 A | 2 | | Patte de fixation. | Befestigungslasche. | Lug for fixing. | Patilla de fijación. | Staffa di fissaggio. |
| | 26 225 429 L ZC 9622 542 U | 6 | TC M 5 × 14. | Vis. | Schraube. | Screw. | Tornillo. | Vite. |
| 6 | 3 S 5 401 994 B S 941-247 A | 1 | G. | Accoudoir garni : - tissu rhovylene gris. | Armstütze, bezogen : - Stoff, Rhovylene, grau. | Armrest, trimmed: - grey material. | Apoyo de brazo guarn. : - tejido rhovylene gris. | Appoggiagomito rivest. : - tessuto rhovylene grigio. |
| | 3 S 5 401 995 M S 941-248 A | 1 | D. | - | - | - | - | - |
| | 3 S 5 402 002 N S 941-184 A | 1 | G. | - tissu rhovylene beige. | - Stoff, Rhovylene, beige. | - material beige. | - tejido rhovylene gris amarillento. | - tessuto rhovylene beige. |
| | 3 S 5 402 003 Z S 941-188 A | 1 | D. | - | - | - | - | - |
| | 3 S 5 429 075 K | 1 | G. | - tissu rhovylene or. | - Stoff, Rhovylene, gold. | - gold material. | - tejido rhovylene oro. | - tessuto rhovylene oro. |
| | 3 S 5 429 076 W | 1 | D. | - | - | - | - | - |
| | 3 S 5 429 077 G | 1 | G. | - tissu rhovylene grenat. | - Stoff, Rhovylene, granatfabig. | - garnet-red material. | - tejido rhovylene granate. | - tessuto rhovylene granato. |
| | 3 S 5 429 078 T | 1 | D. | - | - | - | - | - |
| | 3 S 5 429 079 D | 1 | G. | - tissu rhovylene bleu. | - Stoff, Rhovylene, blau. | - blue material. | - tejido rhovylene azul. | - tessuto rhovylene blu. |
| | 3 S 5 429 080 P | 1 | D - R.p. 5 430 834 E. | - | - | - | - | - |
| | 3 S 5 429 081 A | 1 | G - R.p. 5 430 818 F. | - tissu rhovylene vert Jura. | - Stoff, Rhovylene, Jura- grün | - Jura-green material. | - tejido rhovylene verde Jura. | - tessuto rhovylene verde Jura. |
| | 3 S 5 429 082 L | 1 | D - R.p. 5 430 836 B. | - | - | - | - | - |
| | 3 S 5 402 010 A S 941-187 A | 1 | G. | - plastique gris. | - Kunststoff, grau. | - grey plastic. | - plastico gris. | - plastica grigia. |
| | 3 S 5 402 011 L S 941-191 A | 1 | D - R.p. 5 430 850 D. | - | - | - | - | - |
| | 3 S 5 402 018 M S 941-185 A | 1 | G. | - cuir noir | - Leder, schwarz. | - black leather. | - cuero negro. | - cuoio nero. |
| | 3 S 5 402 019 Y S 941-189 A | 1 | D. | - | - | - | - | - |
| | 3 S 5 402 026 Z S 941-186 A | 1 | G. | - cuir naturel. | - Naturleder. | - natural leather | - cuero natural. | - cuoio naturale. |
| | 3 S 5 402 027 K S 941-190 A | 1 | D. | - | - | - | - | - |

| I | NUMÉROS | K | → 7/72 | Portes AV Garnitures (Suite) | Vordere Türen Innenverkleidungen (Forts.) | Front doors Trimming (Cont.) | Puertas delanteras Guarniciones (Cont.) | Porte anteriori Rivestimenti (Cont.) |
|---|--------------------------------|----|------------|--|---|------------------------------------|---|---|
| | 22 284 019 JY ZD 9228 400 U | 8 | Co 4. | Rondelle. | Scheibe. | Washer. | Arandela. | Rondella. |
| | 25 258 019 K ZD 9525 800 W | 8 | H M 4. | Écrou. | Mutter. | Nut. | Tuerca. | Dado. |
| 7 | 3 S 5 408 653 G S 854-252 A | 1 | D. | Enjoliveur inférieur : | Untere Zierleiste : | Lower embellisher: | Embellecedor inf.: | Modanatura inf. : |
| | 3 S 5 408 658 L S 854-259 A | 1 | G. | - | - | - | - | - |
| | 26 225 429 L ZC 9622 542 U | 10 | TC 5 × 14. | Vis d'enjoliveur. | Schraube für Zierleiste. | Embellisher screw. | Tornillo. | Vite. |
| | DX 854-283 A | 4 | | Bande adhésive. | Klebestreifen. | Adhesive strip. | Cinta adhesiva. | Nastro adesivo. |
| | 1 S 5 409 033 M S 941-110 A | 2 | | Aimant de fermeture d'accoudoir. | Magnet f. Armlehne. | Magnet f. armrest. | Iman de cierre de apoyo de brazo. | Calamità di chiusura per appoggiagomito. |
| 6 | | | | Sangle d'accoudoir : | Zugband f. Armlehne : | Belt f. armrest: | Cinturón de apoyabrazo: | Ginghia per appoggiagomito : |
| | 1 S 5 409 025 A | 2 | N.F.P | plastique gris. | - plastik, grau. | - grey plastic. | - plastico gris. | - plastica gris. |
| | 1 S 5 409 030 E | 2 | | - cuir (suivant teinte). | - Leder (Farbe angeben). | - leader (state the colour). | - cuero (indicar el color). | - cuoio (indicare il colore) |
| | 1 S 5 409 137 T | 2 | | Plaquette (inox) de finition de sangle. | Plakette, rostfrei. | Stainless plaquette. | Plaqueta inoxidable. | Placchetta inossidabile. |



| I | NUMÉROS | K | 7/72 → | Portes AV Garnitures | Vordere Türen Innenverkleidungen | Front doors Trimming | Puertas delanteras Guarniciones | Portiere anteriori Rivestimenti |
|---|--------------------------------|----|---------|---|---|--|--|--|
| A | | | | Panneau garni sans accoudoir | Füllung, bezogen, ohne Armstütze | Trimmed panel without armrest | Panel guarnecido sin apoyo de brazo | Pannello rivestito senza appoggiagomito |
| | | | | TISSU JERSEY | JERSEY-STOFF | JERSEY MATERIAL | TEJIDO JERSEY | TESSUTO JERSEY |
| | 3 S 5 430 754 K | 1 | | - (gris acier). | - (grau). | - (grey). | - (gris). | - (grigio). |
| | 3 S 5 430 771 V | 1 | | - | - | - | - | - |
| | 3 S 5 430 766 R | 1 | → 7/73. | - (or clair). | - (gold). | - (gold). | - (oro). | - (oro). |
| | 3 S 5 430 779 G | 1 | → 7/73. | - | - | - | - | - |
| | 3 S 5 445 297 L | 1 | 7/73 →. | - (caramel). | - (karamel). | - (caramel). | - (caramelo). | - (caramella). |
| | 3 S 5 445 298 X | 1 | 7/73 →. | - | - | - | - | - |
| | 3 S 5 430 767 B | 1 | | - (rouge coralline). | - (rot). | - (red). | - (rojo). | - (rosso). |
| | 3 S 5 430 780 T | 1 | | - | - | - | - | - |
| | 3 S 5 430 768 M | 1 | → 7/73. | - (bleu). | - (blau). | - (blue). | - (azul). | - (blu). |
| | 3 S 5 430 781 D | 1 | → 7/73. | - | - | - | - | - |
| | 3 S 5 445 299 H | 1 | 7/73 →. | - (bleu-vert). | - (blau-grün). | - (blue green). | - (azul verde). | - (blu verde). |
| | 3 S 5 445 300 U | 1 | 7/73 →. | - | - | - | - | - |
| | 3 S 5 430 769 Y | 1 | | - (vert Jura). | - (Jura-Grün). | - (Jura-green). | - (verde Jura). | - (verde Jura). |
| | 3 S 5 430 782 P | 1 | | - | - | - | - | - |
| | | | | SIMILI GRIS | SIMILI, GRAU | GREY LEATHERETTE | SIMILI GRIS | SIMILI GRIGIO |
| | 3 S 5 430 859 B | 1 | | - | - | - | - | - |
| | 3 S 5 430 868 Z | 1 | | - | - | - | - | - |
| | | | | CUIR | LEDER | LEATHER | CUERO | CUOIO |
| | 3 S 5 430 915 K | 1 | | - (noir). | - (schwarz). | - (black). | - (negro). | - (nero). |
| | 3 S 5 430 919 D | 1 | | - | - | - | - | - |
| | 3 S 5 430 917 G | 1 | | - (tabac). | - (tabakfarben). | - (tobacco). | - (tabaco). | - (tabacco) |
| | 3 S 5 430 921 A | 1 | | - | - | - | - | - |
| 1 | 3 S 5 409 394 L S 983-134 A | 1 | | Profilé de finition : | Zierprofil : | Finisher: | Perfil de remate : | Profilo di finitura : |
| | 3 S 5 409 395 X S 983-135 A | 1 | | - | - | - | - | - |
| 2 | ZC 9619 884 U | 12 | | Agrafe. | Spange. | Clip. | Grapa. | Graffetta. |
| 3 | 3 S 5 409 398 E S 983-138 A | 2 | | Profilé de finition. | Zierprofil. | Finisher. | Perfil de remate. | Profilo di finitura |
| 4 | 26 187 519 W ZC 9618 751 U | 20 | | Rivet. | Niet. | Rivet. | Remache. | Rivetto. |

| I | NUMÉROS | K | 7/72 → | Portes AV Garnitures (Suite) | Vordere Türen Innenverkleidungen (Forts.) | Front doors Trimming (Cont.) | Puertas delanteras Guarniciones (Cont.) | Portiere anteriori Rivestimenti (Cont.) |
|---|--------------------------------|---|--------------|------------------------------------|---|------------------------------------|---|---|
| 5 | 1 S 5 409 383 S S 983-112 A | 2 | | Patte de fixation. | Befestigungslasche. | Fixing lug. | Pata de fijación. | Staffa di fissaggio. |
| | 26 225 429 L ZC 9622 542 U | 6 | TC M 5 × 14. | Vis. | Schraube. | Screw. | Tornillo. | Vite. |
| 6 | | | | Accoudoir garni | Armstütze, bezogen | Trimmed armrest | Apoyo de brazo garnecido | Appoggiamito rivestito |
| | | | | TISSU JERSEY | JERSEY-STOFF | JERSEY MATERIAL | TEJIDO JERSEY | TESSUTO JERSEY |
| | 3 S 5 430 803 T | 1 | G. | - (gris acier). | - (grau). | - (grey). | - (gris). | - (grigio). |
| | 3 S 5 430 822 Z | 1 | D. | - | - | - | - | - |
| | 3 S 5 430 812 R | 1 | G | → 7/73. - (or clair). | - (gold). | - (gold). | - (oro). | - (rosso). |
| | 3 S 5 430 830 L | 1 | D | → 7/73. - | - | - | - | - |
| | 3 S 5 445 317 D | 1 | G | 7/73 →. - (caramel). | - (karamel). | - (caramel). | - (caramelo). | - (caramella). |
| | 3 S 5 445 318 P | 1 | D | 7/73 →. - | - | - | - | - |
| | 3 S 5 430 814 M | 1 | G. | - (rouge coralline). | - (rot). | - (red). | - (rojo). | - (rosso). |
| | 3 S 5 430 832 H | 1 | D. | - | - | - | - | - |
| | 3 S 5 430 816 J | 1 | G | → 7/73. - (bleu). | - (blau). | - (blue). | - (azul). | - (blu). |
| | 3 S 5 430 834 E | 1 | D | → 7/73. - | - | - | - | - |
| | 3 S 5 445 322 H | 1 | G | 7/73 →. - (bleu-vert). | - (blau-grün). | - (blue green). | - (azul verde). | - (blu verde). |
| | 3 S 5 445 323 U | 1 | D | 7/73 →. - | - | - | - | - |
| | 3 S 5 430 818 F | 1 | G. | - (vert Jura). | - (Jura-grün). | - (Jüra-green). | - (verde Jura). | - (verde Jura). |
| | 3 S 5 430 836 B | 1 | D. | - | - | - | - | - |
| | | | | SIMILI GRIS | SIMILI, GRAU | GREY LEATHERETTE | SIMILI GRIS | SIMILI GRIGIO |
| | 3 S 5 430 841 F | 1 | G. | - | - | - | - | - |
| | 3 S 5 430 850 D | 1 | D. | - | - | - | - | - |
| | | | | CUIR | LEDER | LEATHER | CUERO | CUOIO |
| | 3 S 5 430 888 S | 1 | G. | - (noir). | - (schwarz). | - (black). | - (negro). | - (nero). |
| | 3 S 5 430 895 T | 1 | D. | - | - | - | - | - |
| | 3 S 5 430 891 Z | 1 | G. | - (tabac). | - (tabakfarben). | - (tobacco). | - (tabaco). | - (tabacco). |
| | 3 S 5 430 898 A | 1 | D. | - | - | - | - | - |
| | 22 284 019 Y ZD 9228 400 U | 8 | Co 4. | Rondelle. | Scheibe. | Washer. | Arandela. | Rondella. |
| | 25 258 019 K ZD 9525 800 W | 8 | H M 4. | Écrou. | Mutter. | Nut. | Tuerca. | Dado. |



| I | NUMÉROS | K | 7/72 → | Portes AV Garnitures (Suite) | Vordere Türen Innenverkleidungen (Forts.) | Front doors Trimming (Cont.) | Puertas delanteras Guarniciones (Cont.) | Portiere anteriori Rivestimenti (Cont.) |
|---|--|--------------|-----------|---|---|--|---|--|
| 6 | | | | Sangle d'accoudoir TISSU JERSEY → 7/73. 7/73 →. | Band f. Armstütz JERSEY-STOFF | Strap f. armrest JERSEY MATERIAL | Cinturón de apoyo TEJIDO JERSEY | Cinghia appoggiaq. TESSUTO JERSEY |
| | 1 S 5 430 809 H 1 S 5 431 469 G 1 S 5 445 319 A 1 S 5 431 470 T 1 S 5 431 471 D 1 S 5 431 472 P | | | - (gris acier). - (or clair). - (caramel). - (rouge coralline). - (bleu). - (vert Jura). | - (grau). - (gold). - (karamel). - (rot). - (blau). - (Jura-grün). | - (grey). - (gold). - (caramel). - (red). - (blue). - (Jura green). | - (gris). - (oro). - (caramelo). - (rojo). - (azul). - (verde Jura). | - (grigio). - (oro). - (caramella). - (rosso). - (blu). - (verde Jura). |
| | 1 S 5 430 845 Z | | | SIMILI GRIS | SIMILI, GRAU | GREY LEATHERETTE | SIMILI GRIS | SIMILI GRIGIO |
| | 1 S 5 409 137 T | | | Plaquette (inox) de finition de sangle. | Zierplakette f. Zugband. | Embellisher plate f. strap. | Plaqueta de remate de cinturón. | Placchetta di finitura per cinghia. |
| | 1 S 5 409 033 M S 941-110 A | | | Aimant de fermeture d'accoudoir. | Verschlussmagnet für Armstütze. | Closing magnet for armrest. | Iman de cierre de apoyo. de brazo. | Calamita di chiusura per appoggiamito. |
| 7 | 3 S 5 408 653 G S 854-252 A 3 S 5 408 658 L S 854-259 A | 1 D. 1 G. | | Enjoliveur inférieur : | Zierstück, unten : | Lower embellisher: | Embellededor inferior : | Abbellimento inferiore : |
| | 26 225 429 L ZC 9622 542 U DX 854-283 A | 10 4 | TC 5 × 14 | Vis d'enjoliveur. Bande adhésive. | Schraube f. Zierstück. Klebestreifen. | Screw f. embellisher. Adhesive strip. | Tornillo de embellecedor. Cinta adhesiva. | Vite per abbellimento. Nastro adesivo. |

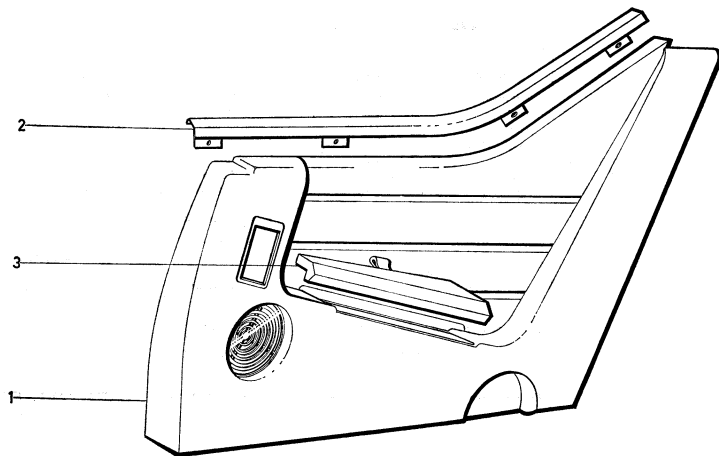
| I | NUMÉROS | K | USA G.D.N. → 7/72 | Portes AV Garnitures | Vordere Türen Bezüge | Front doors Trimming | Puertas delanteras Guarniciones | Portiere anteriori Rivestimenti |
|---|---------|---|-------------------|---|--|--|--|--|
| A | | | | Panneau garni sans accoudoir | Füllung, bezogen, ohne Armlehne | Trimmed panel without armrest | Panel guarnecido sin apoyo de brazo | Pannello rivestito senza appoggiamito |
| | | | | TISSU JERSEY | JERSEY-STOFF | JERSEY MATERIAL | TEJIDO JERSEY | TESSUTO JERSEY |
| | | | | - (gris). | - (grau). | - (grey). | - (gris). | - (grigio). |
| | | | | - | - | - | - | - |
| | | | | - (or). | - (gold). | - (gold). | - (oro). | - (oro). |
| | | | | - | - | - | - | - |
| | | | | - (grenat). | - (Granatfarbig). | - (garnet-red). | - (granate). | - (granato). |
| | | | | - | - | - | - | - |
| | | | | - (bleu). | - (blau). | - (blue). | - (azul). | - (blu). |
| | | | | - | - | - | - | - |
| | | | | - (vert Jura). | - (Jura-grün). | - (Jura-green). | - (verde Jura). | - (verde Jura). |
| | | | | - | - | - | - | - |
| | | | | PLASTIQUE « TEP » | « TEP »-KUNSTSTOFF | « TEP »-PLASTIC | PLASTICO « TEP » | PLASTICA « TEP » |
| | | | | - (gris). | - (grau). | - (grey). | - (gris). | - (grigia). |
| | | | | - | - | - | - | - |
| | | | | CUIR | LEDER | LEATHER | CUERO | CUOIO |
| | | | | - (noir). | - (schwarz). | - (black). | - (negro). | - (nero). |
| | | | | - | - | - | - | - |
| | | | | - (tabac). | - (tabakfarben). | - (tobacco). | - (tabaco). | - (tabacco). |
| | | | - | - | - | - | - | |
| B | | | | Accoudoir garni | Armstütze, bezogen | Trimmed armrest | Apoyo de brazo guarnecido | Appoggiamito rivestito |
| | | | | TISSU JERSEY | JERSEY-STOFF | JERSEY MATERIAL | TEJIDO JERSEY | TESSUTO JERSEY |
| | | | | - (gris). | - (grau). | - (grey). | - (gris). | - (grigio). |
| | | | | - | - | - | - | - |
| | | | | - (or). | - (gold). | - (gold). | - (oro). | - (oro). |
| | | | | - | - | - | - | - |
| | | | | - (grenat). | - (granatfarbig). | - (garnet-red). | - (granate). | - (granato). |
| | | | | - | - | - | - | - |
| | | | | - (bleu). | - (blau). | - (blue). | - (azul). | - (blu). |
| | | | | - (vert Jura). | - (Jura-grün). | - (Jura-green). | - (verde Jura). | - (verde Jura). |

| I | NUMÉROS | K | USA G.D.N. → 9/72 | Portes AV Garnitures (Suite) | Vordere Türen Bezüge (Forts.) | Front doors Trimming (Cont.) | Puertas delanteras Guarniciones (Cont.) | Portiere anteriori Rivestimenti (Cont.) |
|---|--|------------------|--|---|---|--|--|---|
| B | | | | Accoudoir garni (Suite) PLASTIQUE « TEP » - (bison gris). - CUIR - (noir). - - (tabac). - Profilé de finition : - Agrafe. Profilé de finition : - Rivet. Patte de fixation. Vis. Sangle d'accoudoir Voir sous-groupe 8-983/1 A. | Armstütze, bezogen (Forts.) « TEP »-KUNSTSTOFF - (Bison, grau). - LEDER - (schwarz). - - (tabakfarben). - Abschlussprofil : - Spange. Abschlussprofil : - Niet. Befestigungslasche. Schraube. Band f. Armlehne Siehe Untergruppe 8-983/1 A. | Trimmed armrest (Cont.) « TEP »-PLASTIC - (bison, grey). - LEATHER - (black). - - (tobacco). - Finisher: - Clip. Finisher: - Rivet. Fixing lug. Screw. Strap f. armrest Do see subgroup 8-983/1 A. | Apoyo de brazo guarnecido (Cont.) PLASTICO « TEP » - (bison gris). - CUERO - (negro). - - (tabaco). - Perfil de remate : - Grapa. Perfil de remate : - Remache. Pata de fijación. Tornillo. Cinturón de apoyo Ver subgrupo 8-983/1 A. | Appoggiagomito rivestito (Cont.) PLASTICA « TEP » - (bison grigio). - CUIOIO - (nero). - - (tabacco). - Profilo di finitura : - Graffetta. Profilo di finitura : - Rivetto. Staffa di fissaggio. Vite. Cinghia appoggiag. Vedere sottogruppo 8-983/1 A. |
| | 3 S 5 419 349 T 3 S 5 419 350 D | 1 1 | G - R.p. 5 431 353 W. D - R.p. 5 431 354 G. | | | | | |
| | 3 S 5 419 353 L 3 S 5 419 354 X 3 S 5 419 357 E 3 S 5 419 358 R | 1 1 1 1 | G - R.p. 5 431 357 P. D - R.p. 5 431 358 A. G - R.p. 5 431 359 L. D - R.p. 5 431 360 X. | | | | | |
| | 3 S 5 409 394 L 3 S 5 409 395 X | 1 1 | G. D. | | | | | |
| | ZC 9619 884 U | 12 | | | | | | |
| | 3 S 5 409 398 E 3 S 5 409 399 R | 1 1 | G. D. | | | | | |
| | 26 187 519 W ZC 9618 751 U | 20 | | | | | | |
| | 1 S 5 409 383 S | 2 | | | | | | |
| | 26 225 429 L ZC 9622 542 U | 6 | TC M 5 × 14. | | | | | |

| I | NUMÉROS | K | USA CDN 7/72 → | Portes AV Garnitures | Vordere Türen Bezüge | Front doors Trimming | Puertas delanteras Guarniciones | Portiere anteriori Rivestimenti |
|---|-----------------|----|----------------|---|--|---------------------------------------|--|--|
| A | | | | Panneau garni avec accoudoir | Füllung bezogen, mit Armlehne | Trimmed panel with armrest | Panel guarnecido con apoyo de brazo | Pannello rivestito con appoggiagomito |
| | | | | TISSU JERSEY | JERSEY-STOFF | JERSEY MATERIAL | TEJIDO JERSEY | TESSUTO JERSEY |
| | 3 S 5 431 417 S | 1 | | - (gris acier). | - (grau). | - (grey). | - (gris). | - (grigio). |
| | 3 S 5 431 418 C | 1 | | - (or clair). | - (gold). | - (gold). | - (oro). | - (oro). |
| | 3 S 5 431 419 N | 1 | → 7/73. | - (caramel). | - (karamel). | - (caramel). | - (caramelo). | - (caramella). |
| | 3 S 5 431 420 Z | 1 | → 7/73. | - (rouge corraline). | - (rot). | - (red). | - (rojo). | - (rosso). |
| | 3 S 5 445 301 E | 1 | → 7/73. | - (bleu). | - (blau). | - (blue). | - (azul). | - (blu). |
| | 3 S 5 445 302 R | 1 | → 7/73. | - (bleu-vert). | - (blau-grün). | - (blue green). | - (blau verde). | - (blu verde). |
| | 3 S 5 431 421 K | 1 | → 7/73. | - (vert Jura). | - (Jura-grün). | - (Jura-green). | - (verde Jura). | - (verde Jura). |
| | 3 S 5 431 422 W | 1 | | | | | | |
| | 3 S 5 431 423 G | 1 | | | | | | |
| | 3 S 5 431 424 T | 1 | | | | | | |
| | 3 S 5 445 309 S | 1 | | | | | | |
| | 3 S 5 445 310 C | 1 | | | | | | |
| | 3 S 5 431 425 D | 1 | | | | | | |
| | 3 S 5 431 426 P | 1 | | | | | | |
| | | | | SIMILI | SIMILI | LEATHERETTE | SIMILI | SIMILI |
| | 3 S 5 431 427 A | 1 | | - (gris). | - (grau). | - (grey). | - (gris). | - (grigio). |
| | 3 S 5 431 428 L | 1 | | | | | | |
| | | | | CUIR | LEDER | LEATHER | CUERO | CUOIO |
| | 3 S 5 431 429 X | 1 | | - (noir). | - (schwarz). | - (black). | - (negro). | - (nero). |
| | 3 S 5 431 430 H | 1 | | - (tabac). | - (tabakfarben). | - (tobacco). | - (tabaco). | - (tabacco). |
| | 3 S 5 431 431 U | 1 | | | | | | |
| | 3 S 5 431 432 E | 1 | | | | | | |
| | 3 S 5 409 394 L | 1 | | Profilé de finition : | Abschlussprofil : | Finisher : | Perfil de remate : | Profilo di finitura : |
| | S 983-134 A | | | - | - | - | - | - |
| | 3 S 5 409 395 X | 1 | | | | | | |
| | S 983-135 A | | | | | | | |
| | ZC 9619 884 U | 12 | | Agrafe. | Spange. | Clip. | Grapa. | Graffetta. |
| | 3 S 5 409 398 E | 1 | | Profilé de finition : | Abschlussprofil : | Finisher : | Perfil de remate : | Profilo di finitura : |
| | S 983-138 A | | | - | - | - | - | - |
| | 3 S 5 409 399 R | 1 | | | | | | |
| | S 983-139 A | | | | | | | |
| | 26 187 519 W | 20 | | Rivet. | Niet. | Rivet. | Remache. | Rivetto. |
| | ZC 9618 751 U | | | | | | | |
| | 1 S 5 409 383 S | 2 | | Patte de fixation. | Befestigungslasche. | Fixing lug. | Patilla fijación. | Staffa di fissaggio. |
| | S 983-112 A | | | | | | | |
| | 26 225 429 L | 6 | TC M 5 × 14. | Vis. | Schraube. | Screw. | Tornillo. | Vite. |
| | X ZC 9622 542 U | | | | | | | |

| I | NUMÉROS | K | USA GDN 7/72 → | Portes AV Garnitures (Suite) | Vordere Türen Bezüge (Forts.) | Front doors Trimming (Cont.) | Puertas delanteras Guarniciones (Cont.) | Portiere anteriori Rivestimenti (Cont.) |
|---|-------------------------------|----------|----------------|--|--|--|--|---|
| B | | | | Accoudoir garni TISSU JERSEY - (gris acier). - (or clair). - (caramel). - (rouge cornaline). - (bleu). - (bleu-vert). - (vert Jura). SIMILI - (gris). - CUIR - (noir). - (tabac). - Rondelle. Écrou. | Armlehne, bezogen JERSEY-STOFF - (grau). - (gold). - (karamel). - (rot). - (blau). - (blau-grün). - (Jura-grün). SIMILI - (grau). - LEDER - (schwarz). - (tabakfarben). - Scheibe. Mutter. | Trimmed armrest JERSEY MATERIAL - (grey). - (gold). - (caramel). - (red). - (blue). - (blue green). - (Jura green). LEATHERETTE - (grey). - LEATHER - (black). - (tobacco). - Washer. Nut. | Apoyo de brazo guarnecido TEJIDO JERSEY - (gris). - (oro). - (caramelo). - (rojo). - (azul). - (azul verde). - (verde Jura). SIMILI - (gris). - CUERO - (negro). - (tabaco). - Arandela. Tuerca. | Appoggiagomito rivestito TESSUTO JERSEY - (grigio). - (oro). - (caramella). - (rosso). - (blu). - (blu verde). - (verde Jura). SIMILI - (grigio). - CUIOIO - (nero). - (tabacco). - Rondella. Dado. |
| | 3 S 5 431 327 N | 1 G. | | | | | | |
| | 3 S 5 431 328 Z | 1 D. | | | | | | |
| | 3 S 5 431 329 K | 1 G. | → 7/73. | | | | | |
| | 3 S 5 431 330 W | 1 D. | → 7/73. | | | | | |
| | 3 S 5 445 303 B | 1 G. | 7/73 → | | | | | |
| | 3 S 5 445 304 M | 1 D. | 7/73 → | | | | | |
| | 3 S 5 431 331 G | 1 G. | | | | | | |
| | 3 S 5 431 332 T | 1 D. | | | | | | |
| | 3 S 5 431 333 D | 1 G. | → 7/73. | | | | | |
| | 3 S 5 431 334 P | 1 D. | → 7/73. | | | | | |
| | 3 S 5 445 311 N | 1 G. | 7/73 → | | | | | |
| | 3 S 5 445 312 Z | 1 D. | 7/73 → | | | | | |
| | 3 S 5 431 335 A | 1 G. | | | | | | |
| | 3 S 5 431 336 L | 1 D. | | | | | | |
| | 3 S 5 431 353 W | 1 G. | | | | | | |
| | 3 S 5 431 354 G | 1 D. | | | | | | |
| | 3 S 5 431 35 P | 1 G. | | | | | | |
| | 3 S 5 431 358 A | 1 D. | | | | | | |
| | 3 S 5 431 359 L | 1 G. | | | | | | |
| | 3 S 5 431 360 X | 1 D. | | | | | | |
| | 22 284 019 Y ZD 9228 400 U | 8 Co 4. | | | | | | |
| | 25 258 019 K ZD 9525 800 W | 8 H M 4. | | | | | | |

| I | NUMÉROS | K | USA   7/72 → | Portes AV Garnitures (Suite) | Vordere Türen Bezüge (Forts.) | Front doors Trimming (Cont.) | Puertas delanteras Guarniciones (Cont.) | Portiere anteriori Rivestimenti (Cont.) |
|---|-----------------|--------|--|--|-------------------------------------|------------------------------------|---|---|
| C | | R.m.p. | | Sangle d'accoudoir | Band f. Armlehne | Strap f. armrest | Cinturón de apoyo | Cinghia appoggia. |
| | 1 S 5 430 845 Z | | | SIMILI GRIS | SIMILI GRAU | GREY LEATHERETTE | SIMILI GRIS | SIMILI GRIGIO |
| | 1 S 5 430 809 H | | | - | - | - | - | - |
| | 1 S 5 431 469 G | | → 7/73. | TISSU JERSEY | JERSEY-STOFF | JERSEY MATERIAL | TEJIDO JERSEY | TESSUTO JERSEY |
| | 1 S 5 445 319 A | | 7/73 →. | - (gris acier). | - (grau). | - (grey). | - (gris). | - (grigio). |
| | 1 S 5 431 470 T | | | - (or clair). | - (gold). | - (gold). | - (oro). | - (oro). |
| | 1 S 5 431 471 D | | → 7/73. | - (caramel). | - (karamel). | - (caramel). | - (caramelo). | - (caramella). |
| | 1 S 5 445 324 E | | → 7/73. | - (rouge coralline). | - (rot). | - (red). | - (rojo). | - (rosso). |
| | 1 S 5 431 472 P | | 7/73 →. | - (bleu). | - (blau). | - (blue). | - (azul). | - (blu). |
| | | | | - (bleu-vert). | - (blau-grün). | - (blue green). | - (azul verde). | - (blu verde). |
| | | | | - (vert Jura). | - (Jura-grün). | - (Jura green). | - (verde Jura). | - (verde Jura). |
| | 1 S 5 409 030 E | | | CUIR | LEDER | LEATHER | CUERO | CUOIO |
| | 1 S 5 409 137 T | | | - (suivant teinte). | - (Farbe angeben). | - (according to colour). | - (segun color). | - (secondo colore). |
| | 1 S 5 409 033 M | | | Plaquette (inox) de ^{sangle.} | Zierplakette f. Zugband. | Embellisher plate f. strap. | Plaqueta de remate de cinturón. | Placchetta di finitura per cinghia. |
| | S 941-110 A | | | Aimant de fermeture. | Verschlussmagnet für Armstütze. | Closing magnet for armrest. | Imán de cierre de apoyo. | Calamita di chiusura per appoggiamito. |
| 7 | 3 S 5 408 653 G | 1 | Inf. D. | Enjoliveur d'accoudoir : | Zierstück : | Embellisher : | Embelledor : | Abbellimento : |
| | S 854-252 A | | | - | - | - | - | - |
| | 3 S 5 408 658 L | 1 | Inf. G. | - | - | - | - | - |
| | S 854-259 A | | | - | - | - | - | - |
| | 26 225 429 L | 10 | TC 5 × 14. | Vis d'enjoliveur. | Schraube f. Zierstück. | Screw f. embellisher. | Tornillo de embelleedor. | Vite per abbellimento. |
| | ZC 9622 542 U | | | | | | | |



| I | NUMÉROS | K | → 7/72 | Panneaux de côtés AR Garnitures | Seitenfüllungen, hinten Bezüge | Rear side panels Trimming | Paneles laterales tras. Guarniciones | Pannelli laterali post Rivestimenti |
|---|-----------------|--------------|---------|---------------------------------------|--------------------------------------|------------------------------------|--|--|
| 1 | | | → 9/71. | Panneau garni, sans accodoir : | Füllung, bezogen, ohne Armlehne : | Trimmed panel without armrest : | Panel guarnecido sin apoyo de brazo : | Pannello rivestito senza appoggiagomito : |
| | S 986-212 A | 1 G. | | - tissu rhovyliné gris. | - Stoff, Rhovylin, grau. | - grey material. | - tejido rhovyliné gris. | - tessuto rhovyliné grigio. |
| | S 986-213 A | 1 D. | | - | - | - | - | - |
| | 8 S 5 409 476 C | 1 G. | | - tissu rhovyliné beige. | - Stoff, Rhovylin, beige. | - beige material. | - tejido rovyline gris amarillento. | - tessuto rhovyliné beige. |
| | S 986-108 A | | | - | - | - | - | - |
| | 8 S 5 409 480 W | 1 D. | | - | - | - | - | - |
| | S 986-112 A | | | - | - | - | - | - |
| | 8 S 5 409 479 K | 1 G. | | - plastique gris. | - Kunststoff, grau. | - grey plastic. | - plastico gris. | - plastica grigia. |
| | S 986-111 A | | | - | - | - | - | - |
| | 8 S 5 409 483 D | 1 D. | | - | - | - | - | - |
| | S 986-115 A | | | - | - | - | - | - |
| | 8 S 5 409 477 N | 1 G. | | - cuir noir. | - Leder, schwarz. | - black leather. | - cuero negro. | - cuoio nero. |
| | S 986-109 A | | | - | - | - | - | - |
| | 8 S 5 409 481 G | 1 D. | | - | - | - | - | - |
| | S 986-113 A | | | - | - | - | - | - |
| | 8 S 5 409 478 Z | 1 G. | | - cuir tabac. | - Leder, tabakfarben. | - tobacco-coloured leather. | - cuero tabaco. | - cuoio tabacco. |
| | S 986-110 A | | | - | - | - | - | - |
| | 8 S 5 409 482 T | 1 D. | | - | - | - | - | - |
| | S 986-114 A | | | - | - | - | - | - |
| 1 | | | 9/71 →. | Panneau garni, sans accodoir : | Füllung, bezogen, ohne Armlehne : | Trimmed panel without armrest : | Panel guarnecido sin apoyo de brazo : | Pannello rivestito senza appoggiagomito : |
| | 8 S 5 413 807 D | 1 G. | | - tissu rhovyliné gris. | - Stoff, Rhovylin, grau. | - grey material. | - tejido rhovyliné gris. | - tessuto rhovyliné grigio. |
| | 8 S 5 413 808 P | 1 D. | | - | - | - | - | - |
| | 8 S 5 413 809 A | 1 G. | | - tissu rhovyliné beige. | - Stoff, Rhovylin, beige. | - beige material. | - tejido rhovyliné gris amarillento. | - tessuto rhovyliné beige. |
| | | | | - | - | - | - | - |
| | 8 S 5 413 810 L | 1 D. | | - | - | - | - | - |
| | 8 S 5 427 151 X | 1 G. | | - tissu rhovyliné or. | - Stoff, Rhovylin, gold. | - gold material. | - tejido rhovyliné oro. | - tessuto rhovyliné oro. |
| | 8 S 5 427 155 R | 1 D. | | - | - | - | - | - |
| | 8 S 5 427 152 H | 1 G - N.F.P. | | - tissu rhovyliné bleu. | - Stoff, Rhovylin, blau. | - blue material. | - tejido rhovyliné azul. | - tessuto rhovyliné blu. |
| | 8 S 5 427 156 B | 1 D - N.F.P. | | - | - | - | - | - |
| | 8 S 5 427 153 U | 1 G - N.F.P. | | - tissu rhovyliné vert. | - Stoff, Rhovylin, grün. | - green material. | - tejido rhovyliné verde. | - tessuto rhovyliné verde. |
| | 8 S 5 427 157 M | 1 D - N.F.P. | | - | - | - | - | - |
| | 8 S 5 427 358 X | 1 G - N.F.P. | | - tissu rhovyliné marron. | - Stoff, Rhovylin, braun. | - brown material. | - tejido rhovyliné, color castaño. | - tessuto rhovyliné marrone. |
| | | | | - | - | - | - | - |
| | 8 S 5 427 359 H | 1 D - N.F.P. | | - | - | - | - | - |
| | 8 S 5 413 813 U | 1 G. | | - plastique gris. | - Kunststoff, grau. | - grey plastic. | - plastico gris. | - plastica grigia. |
| | 8 S 5 413 814 E | 1 D - N.F.P. | | - | - | - | - | - |
| | 8 S 5 413 815 R | 1 G. | | - cuir noir. | - Leder, schwarz. | - black leather. | - cuero negro. | - cuoio nero. |
| | 8 S 5 413 816 B | 1 D. | | - | - | - | - | - |
| | 8 S 5 413 817 M | 1 G. | | - cuir tabac. | - Leder, tabakfarben. | - tobacco-coloured leather. | - cuero tabaco. | - cuoio tabacco. |
| | 8 S 5 413 818 Y | 1 D. | | - | - | - | - | - |

| I | NUMÉROS | K | → 7/72 | Panneaux de côtés AR Garnitures (Suite) | Seitenfüllungen, hinten Bezüge (Forts.) | Rear side panels Trimming (Cont.) | Paneles laterales tras. Guarniciones (Cont.) | Pannelli laterali post. Rivestimenti (Cont.) |
|---|--------------------------------|---|-------------|--|--|---|--|--|
| 2 | 3 S 5 409 521 S S 986-226 A | 1 | G. | Profilé de finition : | Abschlussprofil : | Finishing strip: | Perfil de función : | Profilo di finitura : |
| | 3 S 5 409 522 C S 986-227 A | 1 | D. | - | - | - | - | - |
| | 22 903 019 J ZD 9290 300 W | 8 | Co 5. | Rondelle. | Scheibe. | Washer. | Arandela. | Rondella. |
| | ZD 9453 300 W | 8 | TCB 5 × 16. | Vis. | Schraube. | Screw. | Tornillo. | Vite. |
| | ZC 9615 825 W | 8 | M 5. | Écrou en cage. | Käfigmutter. | Nut in cage. | Tuerca con caja. | Dado con gabbia. |
| | 26 225 429 L ZC 9622 542 U | 8 | TC 5 × 14. | Vis. | Schraube. | Screw. | Tornillo. | Vite. |
| | ZC 9615 865 U | 4 | 4,85. | Écrou clips. | Clipsmutter. | Clip-nut. | Tuerca clip. | Graffetta per vite. |
| 3 | | | | Accoudoir garni : | Armstütze, bezogen : | Trimmed armrest : | Apoyo de brazo guarnecido : | Appoggiagomito rivestito : |
| | 3 S 5 401 996 Y S 941-220 A | 1 | G. | - tissu rhovylene gris. | - Stoff, Rhovylin, grau. | - grey material. | - tejido rhovylene gris. | - tessuto rhovylene grigio |
| | 3 S 5 401 997 J S 941-221 A | 1 | D. | - | - | - | - | - |
| | 3 S 5 402 004 K S 941-270 A | 1 | G. | - tissu rhovylene beige. | - Stoff, Rhovylin, beige. | - beige material. | - tejido rhovylene gris amarillento. | - tessuto rhovylene beige |
| | 3 S 5 402 005 W S 941-274 A | 1 | D. | - | - | - | - | - |
| | 3 S 5 427 159 J | 1 | G. | - tissu rhovylene or. | - Stoff, Rhovylin, gold. | - gold material. | - rhovylene oro. | - rhovylene oro. |
| | 3 S 5 427 363 B | 1 | D. | - | - | - | - | - |
| | 3 S 5 427 160 V | 1 | G. | - tissu rhovylene bleu. | - Stoff, Rhovylin, blau. | - blue material. | - rhovylene azul. | - rhovylene blu. |
| | 3 S 5 427 364 M | 1 | D. | - | - | - | - | - |
| | 3 S 5 427 161 F | 1 | G. | - tissu rhovylene vert. | - Stoff, Rhovylin, grün. | - green material. | - rhovylene verde. | - rhovylene verde. |
| | 3 S 5 427 365 Y | 1 | D. | - | - | - | - | - |
| | 3 S 5 427 361 E | 1 | G. | - tissu rhovylene grenat. | - Stoff, Rhovylin, granat-farbig. | - garnet-red material. | - rhovylene granate. | - rhovylene granato. |
| | 3 S 5 427 367 V | 1 | D. | - | - | - | - | - |
| | 3 S 5 427 360 U | 1 | G. | - tissu rhovylene marron. | - Stoff, Rhovylin, braun. | - brown material. | - rhovylene, color castaño. | - rhovylene marrone. |
| | 3 S 5 427 366 J | 1 | D. | - | - | - | - | - |
| | 3 S 5 402 012 X S 941-273 A | 1 | G. | - plastique gris. | - Kunststoff, grau. | - grey plastic. | - plastico gris. | - plastica grigia. |
| | 3 S 5 402 013 H S 941-277 A | 1 | D. | - | - | - | - | - |
| | 3 S 5 402 020 J S 941-271 A | 1 | G. | - cuir noir. | - Leder, schwarz. | - black leather. | - cuero negro. | - cuoio nero. |
| | 3 S 5 402 021 V S 941-275 A | 1 | D. | - | - | - | - | - |
| | 3 S 5 402 028 W S 941-272 A | 1 | G. | - cuir tabac. | - Leder, tabak-farben. | - tobacco coloured. | - cuero tabaco. | - cuoio tabacco. |
| | 3 S 5 402 029 C S 941-276 A | 1 | D. | - | - | - | - | - |

| I | NUMÉROS | K | → 7/72 | Panneaux de côtés AR Garnitures (Suite) | Seitenfüllungen, hinten Bezüge (Forts.) | Rear side panels Trimming (Cont.) | Paneles laterales tras. Guarniciones (Cont.) | Pannelli laterali post. Rivestimenti (Cont.) |
|---|--------------------------------|---|--------|--|--|---|--|--|
| | 22 284 019 Y ZD 9228 400 U | 8 | Co 4. | Rondelle. | Scheibe. | Washer. | Arandela. | Rondella. |
| | 25 258 019 K ZD 9525 800 W | 8 | H M 4. | Écrou. | Mutter. | Nut. | Tuerca. | Dado. |
| | 1 S 5 409 033 M S 541-110 A | 2 | | Aimant de fermeture d'accouoir. | Magnet f. Armlehne. | Magnet f. armrest. | Iman de cierre de apoyo de brazo. | Calamità di chiusura per appoggiagomito. |
| | | | | Sangle d'accouoir : | Zugband f. Armlehne : | Belt f. armrest: | Cinturón de apoyo de brazo : | Cinghia per appoggiagomito : |
| | 1 S 5 409 025 A | 2 | N.F.P. | - simili gris. | - Simili, grau. | - grey leatherette. | - simili gris. | - simili grigio. |
| | 1 S 5 409 030 E | 2 | | - cuir (suivant teinte). | - Leder (Farbe angeben). | - leather (state the colour). | - cuero (indicar el color). | - cuoio (indicare il colore). |
| | 1 S 5 409 137 T | 2 | | Plaquette (inox) de sangle. | Plakette, rostfrei. | Plaquette, stainless. | Plaqueta inoxidable. | Placchetta inossidabile. |

| I | NUMÉROS | K | 7/72 → | Panneaux de côtés AR Garnitures | Seitenfüllungen, hinten Bezüge | Rear side panels Trimming | Paneles laterales Guarniciones | Pannelli laterali post. Rivestimenti |
|---|-----------------|------|---------|---------------------------------------|--------------------------------------|------------------------------|-----------------------------------|---|
| A | | | | Accoudoir garni | Armlehne, bezogen | Trimmed armrest | Apoyo de brazo guarn. | Appoggiagomito rivest. |
| | | | | TISSU JERSEY | JERSEY-STOFF | JERSEY MATERIAL | TEJIDO JERSEY | TESSUTO JERSEY |
| | 3 S 5 431 272 R | 1 G. | | -(gris acier). | -(grau). | -(grey). | -(gris). | -(grigio). |
| | 3 S 5 431 277 V | 1 D. | | - | - | - | - | - |
| | 3 S 5 431 273 B | 1 G. | → 7/73. | -(or clair). | -(gold). | -(gold). | -(oro). | -(oro). |
| | 3 S 5 431 278 F | 1 D. | → 7/73. | - | - | - | - | - |
| | 3 S 5 431 274 M | 1 G. | → 7/73. | -(bleu). | -(blau). | -(blue). | -(azul). | -(blu). |
| | 3 S 5 431 279 S | 1 D. | → 7/73. | - | - | - | - | - |
| | 3 S 5 445 527 L | 1 G. | 7/73 →. | -(caramel). | -(karamel). | -(caramel). | -(caramelo). | -(caramella). |
| | 3 S 5 445 535 Y | 1 D. | 7/73 →. | - | - | - | - | - |
| | 3 S 5 445 528 X | 1 G. | 7/73 →. | -(bleu-vert). | -(blau-grün). | -(blue green). | -(azul verde). | -(blu verde). |
| | 3 S 5 445 536 J | 1 D. | 7/73 →. | - | - | - | - | - |
| | 3 S 5 431 275 Y | 1 G. | | -(vert Jura). | -(Jura-grün). | -(Jura green). | -(verde Jura). | -(verde Jura). |
| | 3 S 5 431 280 C | 1 D. | | - | - | - | - | - |
| | 3 S 5 431 276 J | 1 G. | | -(rouge corraline). | -(rot). | -(red). | -(rojo). | -(rosso). |
| | 3 S 5 431 281 N | 1 D. | | - | - | - | - | - |
| | | | | SIMILI | SIMILI | LEATHERETTE | SIMILI | SIMILI |
| | 3 S 5 430 599 A | 1 G. | | -(gris). | -(grau). | -(grey). | -(gris). | -(grigio). |
| | 3 S 5 430 608 Y | 1 D. | | - | - | - | - | - |
| | | | | CUIR | LEDER | LEATHER | CUERO | CUOIO |
| | 3 S 5 430 628 R | 1 G. | | -(noir). | -(schwarz). | -(black). | -(negro). | -(nero). |
| | 3 S 5 430 635 S | 1 D. | | - | - | - | - | - |
| | 3 S 5 430 631 Y | 1 G. | | -(tabac). | -(tabakfarben). | -(tobacco). | -(tabaco). | -(tabacco). |
| | 3 S 5 430 638 Z | 1 D. | | - | - | - | - | - |

| I | NUMÉROS | K | 7/72 → | Panneaux de côtés AR Garnitures (Suite) | Seitenfüllungen, hinten Bezüge (Fort.) | Rear side panels Trimming (Cont.) | Paneles laterales Guarniciones (Cont.) | Pannelli laterali post. Rivestimenti (Cont.) |
|---|--------------------------------|---|---------|--|---|---|--|--|
| B | | | | Sangle d'accouidoir | Band f. Armlehne | Strap f. armrest | Cinturón de apoyo | Cinghia per appoggiagomito |
| | 1 S 5 430 845 Z | 2 | | SIMILI GRIS - | SIMILI-GRAU - | GREY LEATHERETTE - | SIMILI GRIS - | SIMILI GRIGIO - |
| | 1 S 5 430 809 H | 2 | | TISSU JERSEY | JERSEY-STOFF | JERSEY MATERIAL | TEJIDO JERSEY | TESSITO JERSEY |
| | 1 S 5 431 469 G | 2 | → 7/73. | - (gris acier) | - (grau). | - (grey). | - (gris). | - (grigio). |
| | 1 S 5 445 319 A | 2 | | - (or clair). | - (gold). | - (gold). | - (oro). | - (oro). |
| | 1 S 5 431 470 T | 2 | | - (rouge cornaline). | - (rot). | - (red). | - (rojo). | - (rosso). |
| | 1 S 5 431 471 D | 2 | → 7/73. | - (bleu). | - (blau). | - (blue). | - (azul). | - (blu). |
| | 1 S 5 445 324 E | 2 | 7/73 →. | - | - | - | - | - |
| | 1 S 5 431 472 P | 2 | | - (vert Jura). | - (Jura-grün). | - (Jura green). | - (verde Jura). | - (verde Jura). |
| | | | | CUIR | LEDER | LEATHER | CUERO | CUOIO |
| | 1 S 5 409 030 E | 2 | | - (suivant teinte). | - (Farbe angeben). | - (according to colour). | - (según color). | - (secondo colore). |
| | 1 S 5 409 137 T | 2 | | Plaquette (inox) de finition de sangle. | Zierplakette f. Band. | Embellisher plate f. strap. | Plaqueta de cinturón. | Placchetta per cinghia. |
| | 1 S 5 409 033 M S 541-110 A | 2 | | Aimant de fermeture d'accouidoir. | Verschlussmagnet für Armlehne. | Closing magnet for armrest. | Iman de cierre de apoyo. | Calamita per chiusura del appoggiagomito. |
| | 22 284 019 Y ZD 9228 400 U | 8 | Co 4. | Rondelle. | Scheibe. | Washer. | Arandela. | Rondella. |
| | 25 258 019 K ZD 9525 800 W | 8 | H M 4. | Écrou. | Mutter. | Nut. | Tuerca. | Dado. |


| I | NUMÉROS | K | 7/72 → | Panneaux de côtés AR Garnitures (Suite) | Seitenfüllungen, hinten Bezüge (Forts.) | Rear side panels Trimming (Cont.) | Paneles laterales Guarniciones (Cont.) | Pannelli laterali post. Rivestimenti (Cont.) | |
|-----------------|-----------------|------------|------------|--|--|--|--|--|-------------|
| C | | | (1°) | MONTAGE SANS CEINTURE | EINBAU OHNE SICHERHEITSGURTE | EQUIPMENT WITHOUT SAFETY BELTS | MONTAGE SIN CINTURONES DE SEGURIDAD | MONTAGGIO SENZA CINTURE DI SICUREZZA | |
| | | | | Panneau garni sans accoudoir | Füllung, bezogen, ohne Armlehne | Trimmed panel without armrest | Panel guarnecido sin apoyo de brazo | Pannello rivestito senza appoggiagamito | |
| | | | | TISSU JERSEY | JERSEY-STOFF | JERSEY MATERIAL | TEJIDO JERSEY | TESSUTO JERSEY | |
| | 8 S 5 430 678 J | 1 | G - N.F.P. | - (gris acier). | - (grau). | - (grey). | - (gris). | - (grigio). | |
| | 8 S 5 430 688 T | 1 | D - N.F.P. | - | - | - | - | - | |
| | 8 S 5 430 683 N | 1 | G | → 7/73. → 7/73. | - (or clair). | - (gold). | - (oro). | - (oro). | |
| | 8 S 5 430 692 L | 1 | D - N.F.P. | → 7/73. | - | - | - | - | |
| | 8 S 5 445 540 C | 1 | G - N.F.P. | 7/73 → | - (caramel). | - (karamel). | - (caramel). | - (caramella). | |
| | 8 S 5 445 544 W | 1 | D - N.F.P. | 7/73 → | - | - | - | - | |
| | 8 S 5 430 684 Z | 1 | G - N.F.P. | → 7/73. | - (bleu). | - (blau). | - (blue). | - (blu). | |
| | 8 S 5 430 693 X | 1 | D | → 7/73. | - | - | - | - | |
| | 8 S 5 445 541 N | 1 | G - N.F.P. | 7/73 → | - (bleu-vert). | - (blau-grün). | - (blue green). | - (azul verde). | |
| | 8 S 5 445 545 G | 1 | D - N.F.P. | 7/73 → | - | - | - | - | |
| | 8 S 5 430 685 K | 1 | G - N.F.P. | → 7/73. | - (vert Jura). | - (Jura grün). | - (Jura green). | - (verde Jura). | |
| | 8 S 5 430 694 H | 1 | D | - | - | - | - | - | |
| | 8 S 5 430 686 W | 1 | G - N.F.P. | - | - (rouge coralline). | - (rot). | - (red). | - (rojo). | |
| | 8 S 5 430 695 U | 1 | D - N.F.P. | - | - | - | - | - | |
| | | | | | SIMILI | SIMILI | LEATHERETTE | SIMILI | SIMILI |
| | 8 S 5 430 698 B | 1 | G - N.F.P. | - | - (gris). | - (grau). | - (grey). | - (gris). | - (grigio). |
| | 8 S 5 430 703 F | 1 | D - N.F.P. | - | - | - | - | - | |
| | | | | CUIR | LEDER | LEATHER | CUERO | CUOIO | |
| 8 S 5 430 709 W | 1 | G - N.F.P. | - | - (noir). | - (schwarz). | - (black). | - (negro). | - (nero). | |
| 8 S 5 430 713 P | 1 | D - N.F.P. | - | - | - | - | - | - | |
| 8 S 5 430 711 T | 1 | G - N.F.P. | - | - (tabac). | - (tabakfarben). | - (tobacco). | - (tabaco). | - (tabacco). | |
| 8 S 5 430 715 L | 1 | D - N.F.P. | - | - | - | - | - | - | |

| I | NUMÉROS | K | 7/72 → | Panneaux de côtés AR Garnitures (Suite) | Seitenfüllungen, hinten Bezüge (Forts.) | Rear side panels Trimming (Cont.) | Paneles laterales Guarniciones (Cont.) | Pannelli laterali post. Rivestimenti (Cont.) |
|---|-----------------|--------------|---------|--|--|--|--|--|
| | | | | MONTAGE CEINTURES 3 POINTS | EINBAU MIT SICHERHEITSGURTEN | EQUIPMENT WITH SAFETY BELTS | MONTAGE CON CINTURONES DE SEGURIDAD | MONTAGGIO CON CINTURE DI SICUREZZA |
| | | | | Panneau garni sans accoudoir | Füllung, bezogen, ohne Armlehne | Trimmed panel without armrest | Panel guarnecido sin apoyo de brazo | Pannello rivestito senza appoggiagomito |
| | | | | TISSU JERSEY | JERSEY-STOFF | JERSEY MATERIAL | TEJIDO JERSEY | TESSUTO JERSEY |
| | 8 S 5 430 520 S | 1 G. | | - (gris acier). | - (grau). | - (grey). | - (gris). | - (grigio). |
| | 8 S 5 430 536 R | 1 D. | | - | - | - | - | - |
| | 8 S 5 430 531 L | 1 G. | → 7/73. | - (or clair). | - (gold). | - (gold). | - (oro). | - (oro). |
| | 8 S 5 430 545 N | 1 D. | → 7/73. | - | - | - | - | - |
| | 8 S 5 445 513 J | 1 G - N.F.P. | 7/73 → | - (caramel). | - (karamel). | - (caramel). | - (caramelo). | - (caramella). |
| | 8 S 5 445 515 F | 1 D. | 7/73 → | - | - | - | - | - |
| | 8 S 5 430 532 X | 1 G. | → 7/73. | - (bleu). | - (blau). | - (blue). | - (azul). | - (blu). |
| | 8 S 5 430 546 Z | 1 D. | → 7/73. | - | - | - | - | - |
| | 8 S 5 445 514 V | 1 G. | 7/73 → | - (bleu-vert). | - (blau-grün). | - (blue green). | - (azul verde). | - (blu verde). |
| | 8 S 5 445 516 S | 1 D. | 7/73 → | - | - | - | - | - |
| | 8 S 5 430 533 H | 1 G. | | - (vert Jura). | - (Jura-grün). | - (Jura green). | - (verde Jura). | - (verde Jura). |
| | 8 S 5 430 547 K | 1 D. | | - | - | - | - | - |
| | 8 S 5 430 534 U | 1 G. | | - (rouge coralline). | - (rot). | - (red). | - (rojo). | - (rosso). |
| | 8 S 5 430 548 W | 1 D. | | - | - | - | - | - |
| | | | | SIMILI | SIMILI | LEATHERETTE | SIMILI | SIMILI |
| | 8 S 5 430 579 H | 1 G. | | - (gris). | - (grau). | - (grey). | - (gris). | - (grigio). |
| | 8 S 5 430 588 F | 1 D. | | - | - | - | - | - |
| | | | | CUIR | LEDER | LEATHER | CUERO | CUOIO |
| | 8 S 5 430 618 G | 1 G. | | - (noir). | - (schwarz). | - (black). | - (negro). | - (nero). |
| | 8 S 5 430 621 P | 1 D. | | - | - | - | - | - |
| | 8 S 5 430 619 T | 1 G. | | - (tabac). | - (tabakfarben). | - (tobacco). | - (tabacco). | - (tabacco). |
| | 8 S 5 430 623 L | 1 D. | | - | - | - | - | - |


| I | NUMÉROS | K | 7/72 → | Panneaux de côtés AR Garnitures (Suite) | Seitenfüllungen, hinten Bezüge (Forts.) | Rear side panels Trimming (Cont.) | Paneles laterales tras. Guarniciones (Cont.) | Pannelli laterali post. Rivestimenti (Cont.) |
|---|--------------------------------|---|-------------|--|--|---|--|--|
| | | | 1° - 2° | Fixation | Befestigung | Securing | Fijación | Fissaggio |
| | 3 S 5 409 521 S S 986-226 A | 1 | G. | Profilé de finition : | Zierprofil : | Finisher: | Perfil de remate : | Profilo di finitura : |
| | 3 S 5 409 522 C S 986-227 A | 1 | D. | - | - | - | - | - |
| | 22 903 019 J ZD 9290 300 W | 8 | Co 5. | Rondelle. | Scheibe. | Washer. | Arandela. | Rondella. |
| | ZD 9453 300 W | 8 | TCB 5 × 16. | Vis. | Schraube. | Screw. | Tornillo. | Vite. |
| | ZC 9615 825 W | 8 | M 5. | Écrou en cage. | Kafignutter. | Cage-nut. | Tuerca en cajilla. | Dado in gabbia. |
| | 26 225 429 L | 8 | TC 5 × 14. | Vis. | Schraube. | Screw. | Tornillo. | Vite. |
| | ZC 9622 542 U | | | | | | | |
| | ZC 9615 865 U | 4 | 4,85. | Écrou clips. | Clips-Mutter. | Clip-nut. | Tuerca clip. | Graffetta per vite. |

| I | NUMÉROS | K | USA CDN → 7/72 | Panneaux de côtés AR Garnitures | Seltenfüllungen, hinten Bezüge | Rear side panels Trimming | Paneles laterales tras. Guarniziones | Pannelli laterali post. Rivestimenti |
|---|-----------------|---|----------------|--|---|--|--|--|
| A | | | | Panneau garni sans accoudoir | Füllung, bezogen, ohne Armstütze | Trimmed panel without armrest | Panel guarnecido sin apoyo de brazo | Pannello rivestito senza appoggiamito |
| | | | | MONTAGE CEINTURES CLASSIQUES 3 POINTS | EINBAU MIT SICHERHEITSGURTEN | EQUIPMENT WITH PLAIN SAFETY BELTS | MONTAJE CON CINTURONES CLASICOS | MONTAGGIO CON CINTURE CLASSICHE |
| | | | | TISSU JERSEY | JERSEY-STOFF | JERSEY MATERIAL | TEJIDO JERSEY | TESSUTO JERSEY |
| | 8 S 5 419 381 R | 1 | G - N.F.P. | -(gris). | -(grau). | -(gris). | -(gris). | -(grigio). |
| | 8 S 5 419 382 B | 1 | D - N.F.P. | - | - | - | - | - |
| | 8 S 5 419 383 M | 1 | G - N.F.P. | -(or). | -(gold). | -(gold). | -(oro). | -(oro). |
| | 8 S 5 419 384 Y | 1 | D - N.F.P. | - | - | - | - | - |
| | 8 S 5 419 385 J | 1 | G - N.F.P. | -(grenat). | -(granatfarbig). | -(garnet-red). | -(granate). | -(granato). |
| | 8 S 5 419 386 V | 1 | D - N.F.P. | - | - | - | - | - |
| | 8 S 5 419 387 F | 1 | G - N.F.P. | -(bleu). | -(blau). | -(blue). | -(azul). | -(blu). |
| | 8 S 5 419 388 S | 1 | D - N.F.P. | - | - | - | - | - |
| | 8 S 5 419 389 C | 1 | G - N.F.P. | -(vert Jura). | -(Jura-grün). | -(Jura green). | -(verde Jura). | -(verde Jura). |
| | 8 S 5 419 390 N | 1 | D - N.F.P. | - | - | - | - | - |
| | | | | MONTAGE CEINTURES A ENROULEUR | EINBAU MIT WICKLERGURTEN | EQUIPMENT WITH WINDER BELTS | MONTAJE CON CINTURONES CON ENROLLADOR | MONTAGGIO CON CINTURE A AVVOLGITORE |
| | | | | TISSU JERSEY | JERSEY-STOFF | JERSEY MATERIAL | TEJIDO JERSEY | TESSUTO JERSEY |
| | 8 S 5 419 399 L | 1 | G - N.F.P. | -(gris). | -(grau). | -(grey). | -(gris). | -(grigio). |
| | 8 S 5 419 400 X | 1 | D - N.F.P. | - | - | - | - | - |
| | 8 S 5 419 401 H | 1 | G - N.F.P. | -(or). | -(gold). | -(gold). | -(oro). | -(oro). |
| | 8 S 5 419 402 U | 1 | D - N.F.P. | - | - | - | - | - |
| | 8 S 5 419 403 E | 1 | G - N.F.P. | -(grenat). | -(granatfarbig). | -(garnet-red). | -(granate). | -(granato). |
| | 8 S 5 419 404 R | 1 | D - N.F.P. | - | - | - | - | - |
| | 8 S 5 419 405 B | 1 | G - N.F.P. | -(bleu). | -(blau). | -(blue). | -(azul). | -(blau). |
| | 8 S 5 419 406 M | 1 | D - N.F.P. | - | - | - | - | - |
| | 8 S 5 419 407 Y | 1 | G - N.F.P. | -(vert Jura). | -(Jura-grün). | -(Jura green). | -(verde Jura). | -(verde Jura). |
| | 8 S 5 419 408 J | 1 | D - N.F.P. | - | - | - | - | - |

| I | NUMÉROS | K | USA CDN → 7/72 | Panneaux de cotés AR Garnitures (Suite) | Seitenfüllungen, hinten Bezüge (Forts.) | Rear side panels Trimming (Cont.) | Paneles laterales tras. Guarniciones (Cont.) | Pannelli laterali post. Rivestimenti (Cont.) |
|---|-----------------|---|----------------|--|---|---|--|--|
| A | | | | Panneau garni sans accoudoir MONTAGE CEINTURES A ENROULEUR PLASTIQUE « TEP » - (bison gris). CUIR - (noir). - (tabac). - | Füllung, bezogen, ohne Armlehne EINBAU MIT WICKLERGURTEN « TEP »-KUNSTSTOFF - (Bison, grau). - LEDER - (schwarz). - (tabakfarben). - | Trimmed panel without armrest EQUIPMENT WITH WINDER BELTS « TEP »-PLASTIC - (bison, grey). - LEATHER - (black). - (tobacco). - | Panel guarnecido sin apoyo de brazo MONTAJE CON CINTURONES CON ENROLLADOR PLASTICO « TEP » - (bison gris). - CUERO - (negro). - (tabaco). - | Pannello rivestito senza appoggiamito MONTAGGIO CON CINTURE A AVVOLGITORE PLASTICA « TEP » - (bison grigio). - CUOIO - (nero). - (tabacco). - |
| | 8 S 5 419 409 V | 1 | G - N.F.P. | | | | | |
| | 8 S 5 419 410 F | 1 | D - N.F.P. | | | | | |
| | 8 S 5 419 411 S | 1 | G - N.F.P. | | | | | |
| | 8 S 5 419 412 C | 1 | D - N.F.P. | | | | | |
| | 8 S 5 419 413 N | 1 | G - N.F.P. | | | | | |
| | 8 S 5 419 414 Z | 1 | D - N.F.P. | | | | | |

| I | NUMÉROS | K |  → 7/72 | Panneaux de côtés AR Garnitures (Suite) | Seitenfüllungen, hinten Bezüge (Forts.) | Rear side panels Trimming (Cont.) | Paneles laterales tras. Guarniciones (Cont.) | Pannelli laterali post. Rivestimenti (Cont.) |
|---|-----------------|------|---|---|---|---|--|--|
| B | | | | Accoudoir garni | Armlehne, bezogen | Trimmed armrest | Apoyo guarnecido | Appoggiagomito rivestito |
| | | | | TISSU JERSEY | JERSEY-STOFF | JERSEY MATERIAL | TEJIDO JERSEY | TESSUTO JERSEY |
| | 3 S 5 419 331 X | 1 G. | | - (gris). | - (grau). | - (grey). | - (gris). | - (grigio). |
| | 3 S 5 419 332 H | 1 D. | | - | - | - | - | - |
| | 3 S 5 419 335 R | 1 G. | | - (or). | - (gold). | - (gold). | - (oro). | - (oro). |
| | 3 S 5 419 336 B | 1 D. | | - | - | - | - | - |
| | 3 S 5 419 339 J | 1 G. | | - (grenat). | - (granatfarbig). | - (garnet-red). | - (granate). | - (granato). |
| | 3 S 5 419 340 V | 1 D. | | - | - | - | - | - |
| | 3 S 5 419 343 C | 1 G. | | - (bleu). | - (blau). | - (blue). | - (azul). | - (blu). |
| | 3 S 5 419 344 N | 1 D. | | - | - | - | - | - |
| | 3 S 5 419 347 W | 1 G. | | - (vert Jura). | - (Jura-grün). | - (Jura green). | - (verde Jura). | - (verde Jura). |
| | 3 S 5 419 348 G | 1 D. | | - | - | - | - | - |
| | | | | PLASTIQUE « TEP » | « TEP »-KUNSTSTOFF | « TEP »-PLASTIC | PLASTICO « TEP » | PLASTICA « TEP » |
| | 3 S 5 419 351 P | 1 G. | | - (bison gris). | - (Bison, grau). | - (bison, grey). | - (bison gris). | - (bison grigio). |
| | 3 S 5 419 352 A | 1 D. | | - | - | - | - | - |
| | | | | CUIR | LEDER | LEATHER | CUOIO | CUERO |
| | 3 S 5 419 355 H | 1 G. | | - (noir). | - (schwarz). | - (black). | - (negro). | - (nero). |
| | 3 S 5 419 356 U | 1 D. | | - | - | - | - | - |
| | 3 S 5 419 359 B | 1 G. | | - (tabac). | - (tabakfarben). | - (tobacco). | - (tabaco). | - (tabacco). |
| | 3 S 5 419 360 M | 1 D. | | - | - | - | - | - |

| I | NUMÉROS | K | USA GDN 7/72 → | Panneaux de côtés AR Garnitures | Seitenfüllungen, hinten Bezüge | Rear side panels Trimming | Paneles laterales tras. Guarniciones | Pannelli laterali post. Rivestimenti |
|---|---------|---------|----------------|---|--|--|---|---|
| A | | | | MONTAGE CEINTURES A ENROULEUR | EINBAU MIT WICKLERGURTEN | EQUIPMENT WITH WINDER BELTS | MONTAJE CON CINTURONES CON ENROLLADOR | MONTAGGIO CON CINTURE A AVVOLGITORE |
| | | | | Panneau garni sans accouider | Füllung, bezogen, ohne Armlehne | Trimmed panel without armrest | Panel guarnecido sin apoyabrazo | Pannello rivestito senza appoggiamenti |
| | | | | TISSU JERSEY | JERSEY-STOFF | JERSEY MATERIAL | TEJIDO JERSEY | TESSUTO JERSEY |
| | | | 1 G. | -(gris acier). | -(grau). | -(grey). | -(gris). | -(grigio). |
| | | | 1 D. | - | - | - | - | - |
| | | | 1 G. | -(or clair). | -(gold). | -(gold). | -(oro). | -(oro). |
| | | | 1 D. | - | - | - | - | - |
| | | | 1 G. | -(rouge cornaline). | -(rot). | -(red). | -(rojo). | -(rosso). |
| | | | 1 D. | - | - | - | - | - |
| | | | 1 G. | -(bleu). | -(blau). | -(blue). | -(azul). | -(blu). |
| | | | 1 D. | - | - | - | - | - |
| | | | 1 G. | -(vert Jura). | -(Jura-grün). | -(Jura green). | -(verde Jura). | -(verde Jura). |
| | | | 1 D. | - | - | - | - | - |
| | | | | SIMILI | SIMILI | LEATHERETTE | SIMILI | SIMILI |
| | | | 1 G. | -(gris). | -(grau). | -(grey). | -(gris). | -(grigio). |
| | | | 1 D. | - | - | - | - | - |
| | | | | CUIR | LEDER | LEATHER | CUERO | CUOIO |
| | | | 1 G. | -(noir). | -(schwarz). | -(black). | -(negro). | -(nero). |
| | | | 1 D. | - | - | - | - | - |
| | | 1 G. | -(tabac). | -(tabakfarben). | -(tobacco). | -(tabaco). | -(tabacco). | |
| | | 1 D. | - | - | - | - | - | |
| 2 | | | | Profilé de finition : | Zierprofil : | Finisher: | Perfil de remate : | Profilo di finitura : |
| | | | 1 G. | - | - | - | - | - |
| | | | 1 D. | - | - | - | - | - |
| | | | 8 Co 5. | Rondelle. | Scheibe. | Washer. | Arandela. | Rondella. |
| | | | 8 | Vis. | Schraube. | Screw. | Tornillo. | Vite. |
| | | | 4 M 5. | Écrou en cage. | Kafignutter. | Cage-nut. | Tuerca in cajilla. | Dado in gabbia. |
| | | | 8 TC 5 × 14. | Vis. | Schraube. | Screw. | Tornillo. | Vite. |
| | | 4 4,85. | Écrou clips. | Clips-Mutter. | Clip-nut. | Tuerca clip. | Graffetta per vite. | |

| I | NUMÉROS | K | USA  CDN 7/72 → | Panneaux de côtés AR Garnitures (Suite) | Seitenfüllungen, hinten Bezüge (Forts.) | Rear side panels Trimming (Cont.) | Paneles laterales tras. Guarniciones (Cont.) | Pannelli laterali post. Rivestimenti (Cont.) |
|---|-----------------|---|--|--|--|---|--|---|
| B | | | | Accoudoir garni TISSU JERSEY | Armlehne, bezogen JERSEY-STOFF | Trimmed armrest JERSEY MATERIAL | Apoyo guarnecido TEJIDO JERSEY | Appoggiagomito rivestito TESSUTO JERSEY |
| | 3 S 5 431 283 K | 1 | G. | - (gris acier). | - (grau). | - (grey). | - (gris). | - (grigio). |
| | 3 S 5 431 288 P | 1 | D. | - | - | - | - | - |
| | 3 S 5 431 284 W | 1 | G. | - (or clair). | - (gold). | - (gold). | - (oro). | - (oro). |
| | 3 S 5 431 289 A | 1 | D. | - | - | - | - | - |
| | 3 S 5 431 285 G | 1 | G. | - (rouge cornaline). | - (rot). | - (red). | - (rojo). | - (rosso). |
| | 3 S 5 431 290 L | 1 | D. | - | - | - | - | - |
| | 3 S 5 431 286 T | 1 | G. | - (bleu). | - (blau). | - (blue). | - (azul). | - (blu). |
| | 3 S 5 431 291 X | 1 | D. | - | - | - | - | - |
| | 3 S 5 431 287 D | 1 | G. | - (vert Jura). | - (Jura-grün). | - (Jura green). | - (verde*Jura). | - (verde Jura). |
| | 3 S 5 431 292 H | 1 | D. | - | - | - | - | - |
| | | | | SIMILI | SIMILI | LEATHERETTE | SIMILI | SIMILI |
| | 3 S 5 431 293 U | 1 | G. | - (gris). | - (grau). | - (grey). | - (gris). | - (grigio). |
| | 3 S 5 431 294 E | 1 | D. | - | - | - | - | - |
| | | | | CUIR | LEDER | LEATHER | CUERO | CUOIO |
| | 3 S 5 431 297 M | 1 | G. | - (noir). | - (schwarz). | - (black). | - (negro). | - (nero). |
| | 3 S 5 431 298 Y | 1 | D. | - | - | - | - | - |
| | 3 S 5 431 447 T | 1 | G. | - (tabac). | - (tabakfarben). | - (tobacco). | - (tabaco). | - (tabacco). |
| | 3 S 5 431 448 D | 1 | D. | - | - | - | - | - |

| I | NUMÉROS | K | USA (CDN) 7/72 → | Panneaux de côtés AR Garnitures (Suite) | Seitenfüllungen, hinten Bezüge (Forts.) | Rear side panels Trimming (Cont.) | Paneles laterales tras Guarniciones (Cont.) | Pannelli laterali post. Rivestimenti (Cont.) |
|---|--------------------------------|---|------------------|--|--|---|---|--|
| C | | | | Sangle d'accoudoir | Band f. Armlehne | Armrest strap | Cinturón de apoyo | Cinghia appoggi gomito |
| | 8 S 5 430 845 Z | 2 | | SIMILI GRIS | SIMILI, GRAU | GREY LEATHERETTE | SIMILI GRIS | SIMILI GRIGIO |
| | 8 S 5 430 809 H | 2 | | TISSU JERSEY | JERSEY-STOFF | JERSEY MATERIAL | TEJIDO JERSEY | TESSUTO JERSEY |
| | 8 S 5 431 469 G | 2 | → 7/73. | - (gris acier). | - (grau). | - (grey). | - (gris). | - (grigio). |
| | 8 S 5 445 319 A | 2 | | - (or clair). | - (gold). | - (gold). | - (oro). | - (oro). |
| | 8 S 5 431 470 T | 2 | | - (caramel) | - (karamel). | - (caramel). | - (caramelo). | - (caramella). |
| | 8 S 5 431 470 T | 2 | | - (rouge cornaline). | - (rot). | - (red). | - (rojo). | - (rosso). |
| | 8 S 5 431 471 D | 2 | | - (bleu). | - (blau). | - (blue). | - (azul). | - (blu). |
| | 8 S 5 431 472 P | 2 | | - (vert Jura). | - (Jura-grün). | - (Jura green). | - (verde Jura). | - (verde Jura). |
| | 8 S 5 445 319 A | 2 | 7/73 →. | - (Caramel). | - (karamel). | - (caramel). | - (caramelo). | - (caramella). |
| | 8 S 5 409 030 E | 2 | | CUIR | LEDER | LEATHER | CUERO | CUOIO |
| | 8 S 5 409 137 T | 2 | | - (suivant teinte). | - (Farbe angeben). | - (according to colour). | - (según color). | - (secondo colore). |
| | 8 S 5 409 033 M S 541-110 A | 2 | | Plaquette (inox) de fixation de sangle. | Plakette f. Band. | Securing plate f. strap. | Plaqueta de cinturón. | Placchetta per cinghia. |
| | 22 284 019 Y ZD 9228 400 U | 8 | Co 4. | Aimant de fermeture d'accoudoir. | Verschlussmagnet. | Closing magnet for armrest. | Iman de pierre. | Calamita di chiusura. |
| | 25 258 019 K ZD 9525 800 W | 8 | H M 4. | Rondelle. | Scheibe. | Washer. | Arandela. | Rondella. |
| | | | | Écrou. | Mutter. | Nut. | Tuerca. | Dado. |

INDEX

NUMÉROTATION A

| NUMÉROS | SOUS-GROUPE | REPÈRE | NUMÉROS | SOUS-GROUPE | REPÈRE | NUMÉROS | SOUS-GROUPE | REPÈRE | NUMÉROS | SOUS-GROUPE | REPÈRE |
|--------------|-------------|--------|------------|-------------|--------|---------|-------------|--------|---------|-------------|--------|
| AY 611-286 A | 3-441 | 7 | AY 643-113 | 2-171/1 | 13 | | | | | | |

NUMÉROTATION GX

| | | | | | | | | | | | |
|----------------|---------|----|----------------|-------|----|----------------|---------|----|----------------|---------|----|
| GX 03 270 01 A | 2-142/5 | 14 | GX 09 100 33 A | 3-412 | 17 | GX 13 135 01 A | 3-393 | 14 | GX 25 104 02 A | 4-451/1 | 14 |
| GX 08 202 01 A | 1-331/1 | 18 | GX 09 188 37 A | 3-412 | 17 | GX 13 136 01 A | 3-393 | 13 | GX 25 106 01 A | 4-451/1 | 3 |
| GX 09 183 01 A | 3-412 | 17 | GX 09 188 41 A | 3-412 | 17 | GX 13 154 01 A | 3-393 | 10 | GX 25 107 01 B | 4-451 | 7 |
| GX 09 188 05 A | 3-412 | 17 | GX 11 156 01 A | 2-532 | 14 | GX 13 156 01 A | 3-393 | 9 | GX 25 128 02 A | 4-451/1 | 1 |
| GX 09 188 09 A | 3-412 | 17 | GX 11 157 01 A | 2-532 | 18 | GX 13 156 02 A | 3-393 | 9 | GX 25 218 01 A | 4-453 | 18 |
| GX 09 188 13 A | 3-412 | 17 | GX 13 124 01 A | 3-393 | 2 | GX 13 290 01 A | 3-393 | 8 | GX 25 330 01 A | 4-451/1 | 4 |
| GX 09 188 17 A | 3-412 | 17 | GX 13 129 01 A | 3-393 | 3 | GX 13 312 01 A | 3-393 | 17 | GX 25 331 01 B | 4-451/1 | 3 |
| GX 09 188 21 A | 3-412 | 17 | GX 13 132 01 A | 3-393 | 11 | GX 25 102 02 A | 4-451/1 | 16 | GX 25 335 01 A | 4-451/1 | 5 |
| GX 09 188 25 A | 3-412 | 17 | GX 13 132 01 C | 3-393 | 11 | GX 25 103 02 A | 4-451/1 | 15 | GX 42 285 01 A | 1-225 | 5 |
| GX 09 188 29 A | 3-412 | 17 | GX 13 133 01 A | 3-393 | 12 | | | | | | |

NUMÉROTATION D

| | | | | | | | | | | | | |
|--------------|---------|----|---------------|-----------|---------|------------|-------|---|------------|---------|-------|----|
| DX 033-120 A | 1-331/1 | 35 | DXN 394-147 | 3-394 | 10 | DX 413-310 | 3-413 | 9 | DX 413-365 | 3-413 | 9 | |
| DX 142-367 A | 2-142/3 | 5 | DXN 394-172 | 3-394/3 | 11 | DX 413-315 | 3-413 | 9 | DX 413-370 | 3-413 | 9 | |
| DX 142-368 A | 2-142/3 | 4 | DXN 394-304 A | 3-394/4 | 16 | DX 413-320 | 3-413 | 9 | D 422-8 | 3-422 | 7 | |
| DX 144-212 A | 1-144 | 4 | DXN 394-305 A | { 1-333/5 | 7 | DX 413-325 | 3-413 | 9 | D 426-15 | 3-422 | 16 | |
| DX 334-20 | 1-334 | 9 | | { 3-394/1 | 14 | DX 413-330 | 3-413 | 9 | D 426-300 | } | 3-422 | 20 |
| DJ 334-75 | 1-334/1 | 4 | | { 3-394/4 | 3 | DX 413-335 | 3-413 | 9 | à | | | |
| DX 344-010 A | 1-343 | 14 | DXN 394-340 A | 3-394/3 | 10 + 11 | DX 413-340 | 3-413 | 9 | D 426-242 | | | |
| DX 344-106 A | 1-333/1 | 26 | DXN 394-341 A | 3-394/4 | | DX 413-345 | 3-413 | 9 | DV 453-51 | 4-453 | 15 | |
| DX 381-101 A | 1-83/1 | 18 | DX 413-04 A | 3-413 | 4 | DX 413-350 | 3-413 | 9 | DS 453-123 | 3-394/2 | 21 | |
| DX 391-020 | 3-391 | 3 | DX 413-300 | 3-413 | 9 | DX 413-355 | 3-413 | 9 | DX 541-161 | 2-142/3 | 17 | |
| DX 392-190 A | 3-394 | 15 | DX 413-305 | 3-413 | 9 | DX 413-360 | 3-413 | 9 | D 743-91 | 3-394/5 | 8 | |

INDEX (suite)

| NUMÉROS | SOUS-GROUPE | REPÈRE | NUMÉROS | SOUS-GROUPE | REPÈRE | NUMÉROS | SOUS-GROUPE | REPÈRE | NUMÉROS | SOUS-GROUPE | REPÈRE |
|----------------------------|-------------|--------|---------------|-------------|--------|---------------|-------------|--------|---------------|-------------|--------|
| NUMÉROTATION S | | | | | | | | | | | |
| S 241-117 A | 1-241 | 7 | S 443-109 A | 3-443/1 | 3 | S 532-114 A | 2-532 | 17 | S 532-158 A | 2-532 | 9 |
| S 241-120 A | 1-241 | 10 | SN 453-335 A | 3-394/2 | 12 | S 532-150 A | 2-532 | 19 | S 532-159 A | 2-532 | 10 |
| S 222-168 A | 1-222 | 11 | | | | | | | | | |
| NUMÉROTATION ZC | | | | | | | | | | | |
| ZC 9000 740 U | 3-391 | | ZC 9614 110 U | 1-144 | 15 | ZC 9620 051 U | 3-412 | 22 | ZC 9620 335 U | 1-333 | 38 |
| ZC 9000 749 U | 3-391/2 | | ZC 9615 032 U | 4-373 | 20 | ZC 9620 052 U | 3-422 | 25 | ZC 9620 533 U | 2-142/5 | 6 |
| ZC 9431 442 U | 3-435/1 | 17 | ZC 9615 075 U | 4-454 | 18 | ZC 9620 053 U | 3-412 | 23 | ZC 9620 540 U | 3-443/1 | 13 |
| ZC 9452 478 U | 3-412 | 19 | ZC 9615 101 W | 3-441 | 26 | ZC 9620 070 U | 3-422 | 26 | ZC 9620 562 U | 1-333 | 39 |
| ZC 9508 440 U | 4-371 | 7 | ZC 9615 750 U | 3-443 | 16 | ZC 9620 079 U | 3-422 | 27 | ZC 9621 045 U | 3-433 | 17 |
| ZC 9595 817 U | 1-144/2 | 12 | ZC 9615 752 U | 3-413 | 15 | ZC 9620 103 U | 2-532 | 7 | ZC 9621 101 U | 4-451 | 11 |
| ZC 9612 531 U | 3-422 | 24 | ZC 9617 074 U | 4-454/1 | 9 | ZC 9620 115 U | 3-412 | 24 | ZC 9621 102 U | 4-451 | 12 |
| ZC 9612 608 U | 3-443/1 | 11 | ZC 9617 080 U | 2-312 | 14 | ZC 9620 218 U | 1-333 | 35 | ZC 9621 105 U | 4-454 | 6 |
| ZC 9612 620 U | 3-412 | 20 | ZC 9617 089 U | 2-312 | 14 | ZC 9620 200 U | 3-443/1 | 9 | ZC 9621 360 W | 2-312 | 15 |
| ZC 9612 641 U | 3-443/1 | 12 | ZC 9619 050 U | 3-443/1 | 7 | ZC 9620 264 U | 3-443/1 | 8 | ZC 9621 370 W | 2-533 | 24 |
| | 3-433 | 14 | ZC 9619 059 U | 3-413 | 17 | ZC 9620 267 U | 4-371 | 9 | ZC 9622 814 U | 3-435 | 16 |
| ZC 9614 000 U | 3-433/1 | 19 | ZC 9619 886 U | 3-437 | 11 | ZC 9620 316 U | 2-532 | 11 | ZC 9624 016 U | 3-435/1 | 15 |
| | 3-442 | 5 | ZC 9619 905 U | 3-435 | 21 | ZC 9620 331 U | 1-333 | 36 | | 3-441 | 18 |
| | 4-373 | 12 | ZC 9620 049 U | 3-412 | 21 | ZC 9620 333 U | 1-333 | 37 | ZC 9708 802 U | 1-334/1 | 33 |
| ZC 9614 045 U | 2-171 | 12 | | | | | | | | | |
| NUMÉROTATION 500000 | | | | | | | | | | | |
| 5 400 713 C | 3-443/1 | 10 | 5 401 172 S | 2-184 | 24 | 5 401 189 B | 2-184 | 19 | 5 401 194 F | 2-184 | 14 |
| 5 400 977 X | 1-331/1 | 19 | 5 401 177 W | 2-184 | 24 | 5 401 190 M | 2-184 | 12 | 5 401 195 S | 2-184 | 13 |
| 5 400 978 H | 1-331/1 | 19 | 5 401 181 P | 2-184 | 27 | 5 401 191 Y | 2-184 | 15 | 5 401 204 P | 3-394/3 | 7 |
| 5 401 169 J | 2-184 | 1 | 5 401 184 X | 2-184 | 8 | 5 401 192 J | 2-184 | 16 | 5 401 329 Y | 3-442/1 | 1 |
| 5 401 170 V | 2-184 | 7 | 5 401 188 R | 2 184 | 20 | 5 401 193 V | 2 184 | 17 | 5 401 331 V | 3-442/1 | 9 |

INDEX (suite)

| NUMÉROS | SOUS-GROUPE | REPÈRE | NUMÉROS | SOUS-GROUPE | REPÈRE | NUMÉROS | SOUS-GROUPE | REPÈRE | NUMÉROS | SOUS-GROUPE | REPÈRE |
|-------------|-------------|--------|-------------|-------------|-------------|-------------|-------------|--------|-------------|-------------|--------|
| 5 401 407 W | 3-435 | 1 | 5 402 908 L | 1-123 | 12 | 5 404 355 P | 3-394 | 10 | 5 405 542 S | 4-373 | 8 |
| 5 401 498 K | 2-184 | 26 | 5 402 909 X | 1-123 | 12 | 5 404 356 A | 3-394 | 14 | 5 405 550 D | 1-001 | |
| 5 401 563 S | 3-394/2 | 18 | 5 402 910 H | 1-123 | 12 | 5 404 357 L | 3-394 | 15 | 5 405 551 P | { 1-121 | 21 |
| 5 401 565 N | 3-394/2 | 19 | 5 402 911 U | 1-123 | 12 | 5 404 358 X | 3-394 | 16 | 5 405 568 Z | { 2-322 | 3 |
| 5 401 604 M | 3-394 | 30 | 5 402 912 E | 1-123 | 12 | 5 404 359 H | 3-394/2 | 14 | 5 405 590 N | 4-454 | 1 |
| 5 401 606 J | 2-141 | 1 | 5 402 913 R | 1-123 | 12 | 5 404 562 P | { 3-412 | 11 | 5 405 596 D | 1-331/1 | 21 |
| 5 401 639 T | 3-394/5 | 17 | 5 402 906 J | 4-451/1 | 2 | | { 3-422 | 9 | 5 405 598 A | 3-412 | 1 |
| 5 401 727 Z | 1-131 | 12 | 5 403 040 W | 3-394/2 | 12 | 5 404 563 A | 3-422 | 13 | 5 405 605 B | 3-412 | 1 |
| 5 401 728 K | 1-131 | 12 | 5 403 117 H | 3-441 | 2 | 5 404 564 L | 3-422 | 12 | | 1-112 | 1 |
| 5 401 782 X | 3-391/1 | 17 | | { 2-211 | 2 | 5 404 566 H | { 3-422 | 11 | | { 1-112 | 2 |
| 5 401 785 E | 3-422 | 8 | 5 403 133 G | { 2-211/2 | 2 | | { 3-422 | 10 | 5 405 608 J | { 1-112 | 3 |
| 5 401 848 P | 3-391/1 | 18 | | 2 | 5 404 568 E | 3-422 | 10 | | 1-131 | 2 | |
| 5 401 849 A | 3-391/1 | 19 | 5 403 252 A | 4-453 | 18 | 5 404 571 M | 3-422 | 5 | 5 405 609 V | 1-222 | 3 |
| 5 401 865 Z | 2-184 | 11 | 5 403 295 T | 1-144/1 | 1 | 5 404 572 Y | 3-422 | 21 | | 1-112 | 13 |
| 5 401 868 G | 2-184 | 9 | 5 403 325 D | 3-394/4 | 6 | 5 404 573 J | 3-422 | 6 | 5 405 610 F | 1-112 | 4 |
| 5 401 873 L | 2-184 | 10 | 5 403 329 M | 3-442 | 14 | 5 404 978 L | 3-422 | 18 | 5 405 611 S | 1-112 | 5 |
| 5 401 886 C | 3-394/5 | 18 | 5 403 330 Y | 3-394/4 | 12 | 5 404 979 X | 3-422 | 19 | 5 405 612 C | 1-112 | 6 |
| 5 401 887 N | 3-394/5 | 19 | 5 403 332 V | 1-331/1 | 35 | 5 404 980 H | 3-422 | 29 | 5 405 613 N | 1-112 | 7 |
| 5 401 888 Z | 3-394/5 | 20 | 5 403 371 U | 2-184 | 25 | 5 404 981 U | 3-422 | 17 | 5 405 614 Z | 1-112 | 8 |
| 5 401 892 T | 2-171 | 10 | 5 403 521 Z | 1-331/1 | 14 | 5 405 059 S | 3-412 | 3 | 5 405 615 K | 1-112 | 9 |
| 5 401 927 Y | 3-394/3 | 22 | 5 403 827 A | 4-454 | 5 | 5 405 060 C | 3-412 | 3 | 5 405 616 W | 1-112 | 10 |
| 5 401 932 C | 3-391/1 | 20 | 5 403 828 L | 4-454 | 5 | 5 405 075 R | 3-412 | 2 | 5 405 618 T | 1-112 | 12 |
| 5 401 960 G | 3-391/1 | 14 | 5 403 939 T | 2-322 | 2 | 5 405 076 B | 3-412 | 2 | | 1-112 | 13 |
| 5 401 961 T | 2-532 | 27 | 5 403 945 H | 2-322 | 1 | 5 405 082 S | 3-412 | 8 | | 1-114 | 2 |
| 5 402 202 M | { 2-142/1 | 25 | 5 403 946 U | 1-331 | 1 | 5 404 104 F | 3-412 | 8 | 5 405 620 P | 1-112 | 14 |
| 5 402 203 Y | { 2-142/2 | 8 | 5 404 134 M | 2-184 | 12 | | 4-451/1 | 12 | 5 405 621 A | 1-112 | 15 |
| 5 402 206 F | { 2-142/1 | 26 | 5 404 140 C | 1-334/2 | 5 | 5 405 105 S | { 4-314/1 | 14 | 5 405 624 H | 1-112 | 16 |
| 5 402 245 E | { 2-142/2 | 7 | 5 404 142 Z | 1-334/2 | 12 | 5 405 106 C | { 4-451 | 10 | 5 405 625 U | 1-112 | 17 |
| 5 402 246 R | 1-241 | 5 | 5 404 143 K | 1-334/2 | 13 | 5 405 198 C | 4-451/1 | 11 | 5 405 629 M | 1-121 | 18 |
| 5 402 247 B | 1-241 | 8 | 5 404 144 W | 1-334/2 | 8 | 5 405 199 N | 3-394/2 | 19 | 5 405 630 Y | 1-121 | 18 |
| 5 402 248 M | 1-241 | 9 | 5 404 146 T | 1-334/2 | 3 | 5 405 216 Y | 3-413 | 3 | 5 405 631 J | 1-121 | 18 |
| 5 402 303 K | 1-001 | | 5 404 152 H | 1-334/2 | 6 | 5 405 217 J | 3-422 | 14 | 5 405 632 V | 1-121 | 19 |
| 5 402 307 D | 1-331/1 | 10 | 5 404 154 E | 1-334/2 | 11 | 5 405 272 G | 4-451 | 4 | 5 405 633 F | 1-121 | 20 |
| 5 402 894 J | 1-123 | 12 | 5 404 155 R | 1-334/2 | 2 | 5 405 273 T | 4-451 | 4 | 5 405 634 S | 1-121 | 19 |
| 5 402 895 V | 1-123 | 12 | 5 404 159 J | 1-334/2 | 7 | 5 405 436 P | 4-451 | 6 | 5 405 635 C | 1-121 | 19 |
| 5 402 896 F | 1-123 | 12 | 5 404 160 V | 1-334/2 | 9 | 5 405 437 A | 4-451 | 8 | 5 405 636 N | 1-121 | 20 |
| 5 402 897 S | 1-123 | 12 | 5 404 163 C | 1-334/2 | 14 | 5 405 489 R | 1-241 | 6 | 5 405 637 Z | 1-121 | 20 |
| 5 402 898 C | 1-123 | 12 | 5 404 164 N | 1-334/2 | 10 | 5 405 491 M | 4-373 | 4 | 5 405 638 K | 1-114 | 1 |
| 5 402 899 N | 1-123 | 12 | 5 404 323 S | 3-394 | 5 | 5 405 494 R | 4-373 | 4 | 5 405 641 T | 1-114 | 5 |
| 5 402 900 Z | 1-123 | 12 | 5 404 327 U | 3-394 | 5 | 5 405 496 S | 4-373 | 5 | 5 405 642 D | 1-114 | 21 |
| 5 402 901 K | 1-123 | 12 | 5 404 340 B | 3-394 | 8 | 5 405 498 N | 4-373 | 2 | 5 405 643 P | 1-114 | 3 |
| 5 402 902 W | 1-123 | 12 | 5 404 341 M | 3-394 | 13 | 5 405 500 K | 4-373 | 6 | 5 405 644 A | 1-114 | 4 |
| 5 402 903 G | 1-123 | 12 | 5 404 343 J | 3-394 | 11 | 5 405 534 E | 4-373 | 3 | 5 405 647 H | 1-114 | 6 |
| 5 402 904 T | 1-123 | 12 | 5 404 346 S | 3-394/2 | 15 | 5 405 535 R | 4-373 | 7 | 5 405 649 E | 1-114 | 8 |
| 5 402 905 D | 1-123 | 12 | 5 404 348 N | 3-394 | 11 | 5 405 536 B | 4-373 | 7 | 5 405 650 R | 1-114 | 9 |
| 5 402 906 P | 1-123 | 12 | 5 404 351 W | 3-394/2 | 9 | 5 405 537 M | 4-373 | 7 | 5 405 651 B | 1-114 | 10 |
| 5 402 907 A | 1-123 | 12 | 5 404 352 G | 3-394/2 | 10 | 5 405 538 Y | 4-373 | 7 | 5 405 652 M | 1-114 | 11 |
| | | | 5 404 353 T | 3-394 | 7 | 5 405 539 J | 4-373 | 7 | 5 405 653 Y | 1-114 | 12 |
| | | | 5 404 354 D | 3-394 | 9 | 5 405 540 V | 4-373 | 7 | 5 405 659 N | 1-121 | 4 |
| | | | | | | 5 405 541 F | 4-373 | 7 | 5 405 662 W | 1-121 | 5 |

INDEX (suite)

| NUMÉROS | SOUS-GROUPE | REPÈRE | NUMÉROS | SOUS-GROUPE | REPÈRE | NUMÉROS | SOUS-GROUPE | REPÈRE | NUMÉROS | SOUS-GROUPE | REPÈRE | |
|-------------|-------------|--------|-------------|-------------|--------|-------------|-------------|--------|-------------|-------------|---------|----|
| 5 405 664 T | 1-121 | 6 | 5 405 724 V | 1-112 | 25 | 5 405 863 F | 1-112 | 22 | 5 405 977 V | | 2-141 | 9 |
| 5 405 665 D | 1-121 | 7 | 5 405 725 F | 1-123 | 3 | 5 405 864 S | 1-112 | 23 | 5 405 978 F | | 2-141 | 10 |
| 5 405 667 A | 1-121 | 3 | 5 405 726 S | 1-123 | 4 | 5 405 865 C | 1-112 | 24 | 5 405 979 S | | 2-141 | 11 |
| 5 405 668 L | 1-121 | 3 | 5 405 728 N | 1-123 | 5 | 5 405 914 K | 2-141 | 2 | 5 405 980 C | | 2-141 | 12 |
| 5 405 669 X | 1-121 | 3 | 5 405 729 Z | 1-123 | 6 | 5 405 915 W | 2-141/1 | 2 | 5 405 981 N | | 2-141 | 13 |
| 5 405 672 E | 1-121 | 8 | 5 405 730 K | 1-123 | 7 | 5 405 918 D | 2-141 | 1 | 5 405 982 Z | | 2-141 | 14 |
| 5 405 674 B | 1-121 | 10 | 5 405 734 D | 1-123 | 8 | 5 405 920 A | 2-142/2 | 3 | 5 405 984 W | | 2-141 | 15 |
| 5 405 675 M | 1-121 | 12 | 5 405 735 P | 1-123 | 9 | 5 405 928 A | 2-142/2 | 5 | 5 405 986 T | | 2-171 | 8 |
| 5 405 676 Y | 2-141/1 | 13 | 5 405 736 A | 1-123 | 10 | 5 405 921 L | 2-141 | 9 | 5 405 987 D | | 2-171 | 7 |
| 5 405 677 J | 1-121 | 14 | 5 405 798 X | 1-123 | 12 | 5 405 922 X | 2-142/1 | 6 | 5 405 988 P | | 2-171 | 10 |
| 5 405 678 V | 1-121 | 14 | 5 405 799 K | 1-123 | 12 | 5 405 923 H | 2-142/1 | 7 | 5 405 989 A | | 2-171 | 6 |
| 5 405 679 F | 1-121 | 15 | 5 405 800 W | 1-123 | 12 | 5 405 925 E | 2-141 | 7 | 5 405 992 H | | 2-171 | 9 |
| 5 405 680 S | 2-322 | 5 | 5 405 802 T | 1-123 | 12 | 5 405 926 R | 2-142/1 | 8 | 5 405 993 U | | 2-171 | 5 |
| 5 405 681 C | 1-121 | 16 | 5 405 803 D | 1-123 | 12 | 5 405 928 M | 2-142/2 | 15 | 5 405 994 E | | 2-141 | 16 |
| 5 405 682 N | 1-122 | 1 | 5 405 804 P | 1-123 | 12 | 5 405 930 J | 2-142/1 | 3 | 5 406 008 G | | 1-144 | 4 |
| 5 405 683 Z | 1-122 | 2 | 5 405 805 A | 1-123 | 12 | 5 405 931 V | 2-142/2 | 11 | 5 406 165 N | | 2-211 | 9 |
| 5 405 684 K | 1-122 | 3 | 5 405 806 L | 1-123 | 12 | 5 405 932 F | 2-142/1 | 9 | | | 2-211/1 | 9 |
| 5 405 685 W | 1-122 | 4 | 5 405 807 X | 1-123 | 12 | 5 405 933 S | 2-142/2 | 17 | | | 2-211/2 | 12 |
| 5 405 686 G | 1-122 | 5 | 5 405 808 H | 1-123 | 12 | 5 405 934 C | 2-141 | 4 | | | 1-131 | 17 |
| 5 405 688 D | 1-122 | 6 | 5 405 809 U | 1-123 | 12 | 5 405 939 G | 2-142/1 | 24 | 5 406 167 K | | 2-222 | 16 |
| 5 405 689 P | 1-122 | 7 | 5 405 810 E | 1-123 | 12 | 5 405 946 H | 2-142/1 | 10 | | | 2-211 | 7 |
| 5 405 690 A | 1-122 | 8 | 5 405 811 R | 1-123 | 12 | 5 405 947 U | 2-142/2 | 16 | | | 2-211/2 | 10 |
| 5 405 692 X | 1-122 | 9 | 5 405 812 B | 1-123 | 12 | 5 405 948 E | 2-142/1 | 1 | 5 406 168 W | | 2-211 | 10 |
| 5 405 696 R | 1-122 | 10 | 5 405 813 M | 1-123 | 12 | 5 405 949 E | 2-142/2 | 1 | | | 2-211 | 8 |
| 5 405 697 B | 1-122 | 11 | 5 405 814 Y | 1-123 | 12 | 5 405 950 B | 2-142/1 | 11 | 5 406 169 G | | 2-211/1 | 8 |
| 5 405 698 M | 1-122 | 12 | 5 405 815 J | 1-123 | 12 | 5 405 951 M | 2-142/1 | 13 | | | 2-211/2 | 11 |
| 5 405 699 Y | 1-122 | 11 | 5 405 816 V | 1-123 | 12 | 5 405 953 J | 2-142/2 | 13 | 5 406 186 S | | 2-212 | 8 |
| 5 405 700 J | 1-122 | 13 | 5 405 817 F | 1-123 | 12 | 5 405 954 V | 2-142/1 | 14 | 5 406 187 C | | 2-212 | 7 |
| 5 405 704 C | 1-144/2 | 4 | 5 405 818 S | 1-123 | 12 | 5 405 955 F | 2-142/1 | 19 | 5 406 189 Z | | 2-212 | 2 |
| 5 405 705 N | 1-122 | 17 | 5 405 820 N | 1-131 | 1 | 5 405 956 S | 2-142/2 | 15 | 5 406 192 G | | 1-114 | 13 |
| 5 405 706 Z | 1-122 | 16 | 5 405 821 Z | 1-131 | 5 | 5 405 957 Z | 2-142/1 | 13 | 5 406 193 T | | 1-132 | 15 |
| 5 405 707 K | 1-131 | 4 | 5 405 822 K | 1-131 | 6 | 5 405 959 Z | 2-142/1 | 2 | 5 406 195 P | | 1-114 | 14 |
| 5 405 708 W | 1-122 | 18 | 5 405 823 W | 1-131 | 25 | 5 405 969 H | 2-142/2 | 10 | 5 406 199 H | | 1-132 | 8 |
| 5 405 709 C | 1-122 | 18 | 5 405 824 G | 1-131 | 7 | 5 405 970 U | 2-142/1 | 16 | 5 406 203 B | | 1-222 | 2 |
| 5 405 710 T | 1-131 | 4 | 5 405 827 P | 1-131 | 8 | 5 405 971 E | 2-142/2 | 2 | 5 406 204 M | | 1-222 | 3 |
| 5 405 711 D | 1-122 | 19 | 5 405 828 A | 1-222 | 15 | 5 405 972 R | 2-142/1 | 17 | 5 406 205 Y | | 1-222 | 23 |
| 5 405 712 P | 1-122 | 20 | 5 405 830 X | 1-131 | 9 | 5 405 974 M | 2-142/2 | 3 | 5 406 216 T | | 1-222 | 6 |
| 5 405 713 A | 1-122 | 21 | 5 405 831 H | 1-131 | 11 | 5 405 975 Y | 2-142/1 | 18 | 5 406 217 D | | 1-222 | 7 |
| 5 405 714 A | 1-131 | 3 | 5 405 832 U | 1-132 | 2 | | 2-142/2 | 5 | 5 406 218 P | | 1-222 | 8 |
| 5 405 715 D | 1-122 | 23 | 5 405 833 E | 1-112 | 19 | | 2-141 | 4 | 5 406 222 H | | 1-222 | 9 |
| 5 405 716 P | 1-122 | 24 | 5 405 835 B | 1-132 | 1 | | 2-142/1 | 5 | 5 406 223 U | | 1-222 | 10 |
| 5 405 717 A | 1-122 | 25 | 5 405 836 M | 1-131 | 12 | | 2-142/1 | 20 | 5 406 228 Y | | 1-222 | 12 |
| 5 405 718 E | 1-123 | 2 | 5 405 837 Y | 1-132 | 3 | | 2-142/2 | 12 | 5 406 231 F | | 1-132 | 14 |
| | 1-123 | 1 | 5 405 838 J | 1-131 | 13 | | 2-142/1 | 21 | 5 406 232 S | | 1-132 | 16 |
| | 1-123 | 2 | 5 405 840 F | 1-131 | 15 | | 2-171 | 3 | 5 406 233 C | | 1-132 | 17 |
| | 1-112 | 26 | 5 405 841 S | 1-132 | 4 | | 2-171 | 1 | 5 406 234 N | | 1-132 | 18 |
| 5 405 719 R | 2-142/1 | 22 | 5 405 842 C | 1-132 | 5 | | 2-141 | 2 | 5 406 235 Z | | 1-132 | 19 |
| | 2-142/2 | 18 | 5 405 862 V | 1-112 | 21 | | | 8 | 5 406 238 G | | 1-222 | 4 |

INDEX (suite)

| NUMÉROS | SOUS-GROUPE | REPÈRE | NUMÉROS | SOUS-GROUPE | REPÈRE | NUMÉROS | SOUS-GROUPE | REPÈRE | NUMÉROS | SOUS-GROUPE | REPÈRE | |
|-------------|-------------|--------|-------------|-------------|--------|-------------|-------------|--------|-------------|-------------|---------|----|
| 5 406 240 D | 1-222 | 14 | 5 406 375 W | 1-333 | 16 | 5 406 498 H | 3-391/3 | 3 | 5 406 656 A | | 3-394/2 | 11 |
| 5 406 241 P | 1-132 | 20 | 5 406 376 G | 1-333 | 17 | 5 406 499 U | 3-391/1 | 9 | 5 406 657 L | | 3-394/1 | 8 |
| 5 406 242 A | 1-132 | 9 | 5 406 378 D | 1-334 | 4 | 5 406 500 E | 3-391/1 | 9 | 5 406 658 X | | 3-394/1 | 9 |
| 5 406 243 L | 1-132 | 10 | 5 406 379 P | 1-334 | 5 | 5 406 501 R | 3-393 | 6 | 5 406 659 H | | 3-394/4 | 4 |
| 5 406 244 X | 1-225 | 1 | 5 406 383 H | 1-334 | 15 | 5 406 564 A | 3-394/5 | 7 | 5 406 663 B | | 3-394/1 | 11 |
| 5 406 245 H | 1-225 | 2 | 5 406 384 U | 1-334/1 | 7 | 5 406 565 L | 3-394/5 | 7 | 5 406 664 M | | 3-394/5 | 9 |
| 5 406 250 M | 1-225 | 3 | 5 406 385 E | 1-334/1 | 9 | 5 406 586 P | 3-394/5 | 6 | 5 406 667 V | | 1-225 | 13 |
| 5 406 256 C | 1-225 | 3 | 5 406 386 R | 1-334/1 | 10 | 5 406 588 L | 3-394/5 | 13 | 5 406 668 L | | 3-412 | 4 |
| 5 406 259 K | 1-225 | 4 | 5 406 392 F | 1-334/1 | 11 | 5 406 591 U | 3-394/5 | 13 | 5 406 668 F | | 3-412 | 4 |
| 5 406 261 G | 1-231 | 1 | 5 406 399 G | 1-334 | 10 | 5 406 595 M | 3-394/4 | 7 | 5 406 669 S | | 3-412 | 16 |
| 5 406 262 T | 1-231 | 2 | 5 406 400 T | 1-334/1 | 14 | 5 406 597 J | 3-394/4 | 9 | 5 406 671 N | | 3-412 | 17 |
| 5 406 263 D | 1-231 | 3 | 5 406 402 P | 1-334/1 | 15 | 5 406 599 F | 3-394/4 | 11 | 5 406 672 Z | | 3-412 | 17 |
| 5 406 264 P | 1-231 | 4 | 5 406 409 R | 1-334/1 | 1 | 5 406 601 C | 3-394/4 | 10 | 5 406 673 K | | 3-412 | 17 |
| 5 406 265 A | 1-231 | 5 | 5 406 410 B | 1-334/1 | 16 | 5 406 603 Z | 3-394/4 | 8 | 5 406 674 W | | 3-412 | 17 |
| 5 406 266 L | 1-231 | 6 | 5 406 412 Y | 1-334/1 | 17 | 5 406 605 W | 3-394/4 | 17 | 5 406 675 C | | 3-412 | 17 |
| 5 406 267 X | 1-231 | 7 | 5 406 414 V | 1-334/1 | 18 | 5 406 607 T | 3-394/3 | 17 | 5 406 681 X | | 3-413 | 1 |
| 5 406 268 H | 1-231 | 7 | 5 406 417 C | 1-334/1 | 19 | 5 406 609 P | 3-394/3 | 13 | 5 406 689 J | | 3-413 | 1 |
| 5 406 308 T | 1-241 | 1 | 5 406 418 N | 1-334/1 | 21 | 5 406 611 L | 3-394/3 | 15 | 5 406 692 S | | 3-422 | 2 |
| 5 406 309 D | 1-241 | 2 | 5 406 420 K | 1-334/1 | 20 | 5 406 613 H | 3-394/3 | 16 | 5 406 693 C | | 3-422 | 2 |
| 5 406 313 X | 1-241 | 11 | 5 406 422 G | 1-334/1 | 22 | 5 406 614 U | 3-394/5 | 14 | 5 406 701 P | | 3-522 | 1 |
| 5 406 315 U | 2-312 | 1 | 5 406 424 D | 1-334/1 | 23 | 5 406 618 M | 3-394 | 2 | 5 406 702 A | | 3-422 | 1 |
| 5 406 316 E | 2-312 | 2 | 5 406 426 A | 1-334/2 | 15 | 5 406 619 Y | 3-394 | 3 | 5 406 704 X | | 3-422 | 14 |
| 5 406 317 R | 4-314 | 2 | 5 406 430 U | 1-334/1 | 24 | 5 406 620 J | 3-394 | 4 | 5 406 708 R | | 3-435/1 | 1 |
| 5 406 319 M | 4-314 | 9 | 5 406 432 R | 1-334 | 5 | 5 406 621 V | 3-394 | 5 | 5 406 709 B | | 3-435/1 | 16 |
| 5 406 321 J | 4-314 | 4 | 5 406 434 M | 1-334 | 8 | 5 406 622 F | 3-394 | 6 | 5 406 710 M | | 3-354 | 2 |
| 5 406 322 V | 4-314 | 7 | 5 406 435 Y | 1-334 | 11 | 5 406 623 S | 3-394/1 | 1 | 5 406 711 Y | | 3-435 | 3 |
| 5 406 325 C | 4-314 | 8 | 5 406 436 J | 1-334 | 12 | 5 406 624 C | 3-394/1 | 2 | 5 406 712 J | | 3-435 | 4 |
| 5 406 326 N | 4-314 | 6 | 5 406 437 V | 1-334 | 13 | 5 406 625 N | 3-394/5 | 16 | 5 406 714 F | | 3-435 | 5 |
| 5 406 327 Z | 4-314 | 11 | 5 406 446 T | 1-333 | 22 | 5 406 626 Z | 3-394 | 11 | 5 406 716 C | | 3-435 | 6 |
| 5 406 328 K | 4-314 | 10 | 5 406 447 D | 1-333 | 22 | 5 406 627 K | 3-394/3 | 3 | 5 406 718 Z | | 3-435/1 | 1 |
| 5 406 334 A | 2-312 | 10 | 5 406 448 P | 1-333 | 22 | 5 406 628 W | 3-394/3 | 2 | 5 406 719 K | | 3-435 | 6 |
| 5 406 339 E | 4-314/1 | 5 | 5 406 449 A | 1-333 | 24 | 5 406 629 C | 3-394/1 | 3 | 5 406 720 W | | 3-435/1 | 18 |
| 5 406 344 J | 4-314 | 5 | 5 406 451 X | 1-333 | 26 | 5 406 630 T | 3-394/1 | 4 | 5 406 721 G | | 3-435/1 | 4 |
| 5 406 348 C | 4-314 | 5 | | 1-343 | 14 | 5 406 631 D | 3-394/3 | 3 | 5 406 735 J | | 3-435/1 | 5 |
| 5 406 353 G | 4-314 | 13 | 5 406 453 U | 1-333 | 28 | 5 406 632 P | 3-394/3 | 4 | 5 406 736 V | | 3-435/1 | 5 |
| 5 406 354 T | 2-312 | 11 | 5 406 454 N | 1-333/1 | 17 | 5 406 633 A | 3-394/1 | 5 | 5 406 742 K | | 3-435 | 8 |
| 5 406 355 D | 2-322 | 2 | 5 406 460 V | 4-373 | 11 | 5 406 634 L | 3-394/2 | 2 | 5 406 743 W | | 3-437/1 | 16 |
| 5 406 356 P | 2-322 | 6 | 5 406 462 S | 1-331 | 13 | 5 406 637 L | 3-394/2 | 7 | 5 406 747 P | | 3-437 | 6 |
| 5 406 357 A | 2-322 | 1 | 5 406 463 C | 1-331 | 14 | 5 406 638 E | 3-394/2 | 8 | 5 406 748 A | | 3-437 | 7 |
| 5 406 359 X | 1-331 | 3 | 5 406 465 Z | 3-391/1 | 1 | 5 406 639 R | 3-394/2 | 9 | 5 406 749 L | | 3-437 | 13 |
| 5 406 361 U | 1-331 | 29 | 5 406 466 K | 3-391/1 | 10 | 5 406 640 B | 3-394/2 | 10 | 5 406 750 X | | 3-437/1 | 5 |
| 5 406 363 R | 1-334 | 1 | 5 406 467 W | 3-391/1 | 3 | 5 406 641 M | 3-394 | 8 | 5 406 751 H | | 3-437 | 5 |
| 5 406 365 M | 1-331 | 7 | 5 406 468 G | 3-391/1 | 2 | 5 406 642 Y | 3-394 | 12 | 5 406 752 U | | 3-437/1 | 1 |
| 5 406 369 F | 1-333 | 6 | 5 406 471 P | 3-391 | 7 | 5 406 643 J | 3-394/3 | 6 | 5 406 753 E | | 3-437/1 | 7 |
| 5 406 370 S | 1-333 | 7 | 5 406 472 A | 3-391 | 9 | 5 406 649 Z | 3-394/5 | 15 | 5 406 754 R | | 3-437/1 | 11 |
| 5 406 371 C | 1-333 | 8 | 5 406 484 F | 3-391/1 | 5 | 5 406 650 K | 3-394/5 | 15 | 5 406 755 B | | 3-437/1 | 12 |
| 5 406 372 N | 1-333 | 9 | 5 406 485 S | 3-391/1 | 7 | 5 406 651 W | 3-394/5 | 15 | 5 406 756 M | | 3-437/1 | 14 |
| 5 406 373 Z | 1-333 | 12 | 5 406 486 C | 3-391/1 | 6 | 5 406 652 G | 3-394 | 13 | 5 406 757 Y | | 3-437/1 | 15 |
| 5 406 374 K | 1-333 | 14 | 5 406 487 N | 3-391/1 | 8 | 5 406 655 P | 3-394 | 16 | 5 406 761 S | | 3-437 | 14 |

INDEX (suite)

| NUMÉROS | SOUS-GROUPE | REPÈRE | NUMÉROS | SOUS-GROUPE | REPÈRE | NUMÉROS | SOUS-GROUPE | REPÈRE | NUMÉROS | SOUS-GROUPE | REPÈRE |
|-------------|-------------|--------|-------------|-------------|--------|-------------|-------------|--------|-------------|-------------|--------|
| 5 406 763 N | 3-437/1 | 3 | 5 406 839 P | 3-442 | 3 | 5 407 054 B | 4-454/1 | 15 | 5 409 660 C | 3-394 | 10 |
| 5 406 765 K | 3-347 | 1 | 5 406 840 A | 3-442 | 4 | 5 407 055 M | 4-454/1 | 5 | 5 409 661 N | 3-394 | 14 |
| 5 406 766 W | 3-437/1 | 6 | 5 406 845 E | 3-442 | 15 | 5 407 056 Y | 4-454/1 | 12 | 5 409 662 Z | 3-394 | 15 |
| 5 406 767 G | 3-437/1 | 10 | 5 406 848 M | 3-442 | 20 | 5 407 057 J | 4-454/1 | 11 | 5 409 663 K | 3-394/2 | 13 |
| 5 406 770 P | 3-437 | 2 | 5 406 857 K | 3-442 | 6 | 5 407 058 V | 4-454/1 | 7 | 5 409 664 G | 3-394/2 | 14 |
| 5 406 771 A | 3-437 | 3 | 5 406 858 W | 3-442 | 7 | 5 407 059 F | 4-454/1 | 14 | 5 409 665 C | 3-394/2 | 15 |
| 5 406 772 L | 3-437 | 4 | 5 406 863 A | 3-443 | 1 | | | 6 | 5 409 666 T | 3-394/2 | 16 |
| 5 406 773 X | 3-437/1 | 17 | 5 406 864 L | 3-443 | 2 | 5 407 060 S | 4-454/1 | 8 | 5 409 671 X | 3-394/3 | 8 |
| 5 406 774 H | 3-437/1 | 9 | 5 406 865 X | 3-443 | 2 | 5 407 061 C | 4-454/1 | 1 | 5 409 672 H | 3-394/3 | 12 |
| 5 406 775 U | 3-437/1 | 19 | 5 406 870 B | 3-443/1 | 2 | 5 407 062 N | 4-454 | 13 | 5 409 674 E | 3-394/4 | 2 |
| 5 406 776 E | 3-437/1 | 18 | 5 406 871 M | 3-443/1 | 3 | 5 407 064 K | 4-454 | 2 | 5 409 675 M | 3-433 | 1 |
| 5 406 778 B | 3-437 | 9 | 5 406 873 J | 3-443/1 | 5 | 5 407 066 G | 4-454 | 17 | 5 409 677 M | 3-433 | 2 |
| 5 406 779 M | 3-437 | 15 | 5 406 877 C | 3-443/1 | 1 | 5 407 067 T | 4-454 | 16 | 5 409 678 Y | 3-435 | 1 |
| 5 406 780 Y | 3-437 | 15 | 5 406 878 N | 3-443/1 | 1 | 5 407 068 D | 4-454 | 20 | 5 409 679 J | 3-442 | 1 |
| 5 406 781 J | 3-437 | 15 | 5 406 879 Z | 3-444 | 3 | 5 407 069 P | 4-454 | 15 | 5 409 680 V | 3-394/1 | 6 |
| 5 406 782 V | 3-441 | 19 | 5 406 880 K | 3-444 | 9 | 5 407 070 A | 4-454 | 11 | 5 409 681 F | 3-444 | 20 |
| 5 406 783 F | 3-441 | 16 | 5 406 881 W | 3-444 | 10 | 5 407 072 X | 4-454 | 12 | 5 409 682 S | 3-444 | 1 |
| 5 406 784 S | 3-441 | 20 | 5 406 883 T | 3-442 | 21 | 5 407 075 E | 4-454 | 4 | 5 409 683 C | 3-442/1 | 1 |
| 5 406 786 N | 3-441/1 | 1 | 5 406 895 Y | 3-442 | 10 | 5 407 076 R | 4-456 | 3 | 5 409 686 K | 3-442/1 | 15 |
| 5 406 787 Z | 3-441/1 | 2 | 5 406 896 J | 3-444 | 2 | 5 407 077 B | 3-413 | 2 | 5 409 687 W | 4-451 | 1 |
| 5 406 788 K | 3-441/1 | 7 | 5 406 897 V | 3-444 | 14 | 5 407 081 V | 3-413 | 10 | 5 409 689 T | 4-453 | 1 |
| 5 406 789 W | 3-441/1 | 8 | 5 406 898 F | 3-444 | 8 | | 3-422 | 15 | 5 409 684 H | 3-391/2 | 1 |
| 5 406 792 S | 3-422 | 2 | 5 406 902 Z | 3-444 | 16 | 5 407 212 U | 2-532 | 1 | 5 409 866 S | 3-413 | 6 |
| 5 406 793 P | 3-441/1 | 9 | 5 406 903 K | 3-444 | 4 | 5 407 213 E | 2-532 | 24 | 5 409 870 K | 3-433 | 10 |
| 5 406 794 A | 3-441 | 17 | 5 406 904 W | 3-444 | 21 | 5 407 214 R | 2-532 | 23 | | 3-433/1 | 13 |
| 5 406 796 X | 3-441 | 11 | 5 406 906 T | 3-442 | 9 | 5 407 215 B | 2-532 | 5 | 5 409 955 J | 3-433 | 9 |
| 5 406 798 U | 3-441 | 15 | 6 406 907 D | 3-444 | 5 | 5 407 217 Y | 2-532 | 25 | 5 409 956 V | 3-433/1 | 8 |
| 5 406 800 R | 3-441 | 3 | 5 406 908 P | 3-444 | 7 | 5 407 219 V | 1-121 | 17 | | 3-433 | 7 |
| 5 406 802 M | 3-441/1 | 5 | 5 406 932 A | 3-442 | 18 | 5 407 221 S | 2-533 | 23 | 5 409 958 S | 3-433/1 | 8 |
| 5 406 803 Y | 3-441 | 5 | 5 406 935 H | 3-442 | 17 | 5 407 223 N | 2-533 | 1 | 5 409 959 C | 3-433 | 6 |
| 5 406 807 S | 3-441 | 2 | 5 406 951 G | 3-442 | 13 | 5 407 530 A | 3-441 | 6 | 5 409 960 N | 3-433 | 5 |
| 5 406 809 N | 3-441 | 1 | 5 406 953 D | 3-442 | 3 | 5 407 531 L | 3-441 | 6 | | 3-433/1 | 5 |
| 5 406 810 Z | 3-441 | 4 | 5 406 954 P | 3-394/4 | 13 | 5 407 623 L | 1-112 | 29 | | 3-433 | 11 |
| 5 406 813 G | 3-441 | 9 | 5 406 957 X | 3-442 | 18 | 5 407 629 B | 2-184 | 23 | 5 409 961 Z | 3-433/1 | 14 |
| 5 406 815 D | 3-441 | 8 | 5 406 962 B | 3-442 | 16 | 5 407 630 M | 2-184 | 23 | 5 409 965 T | 4-373 | 21 |
| 5 406 816 P | 3-441/1 | 16 | 5 406 974 C | 3-442 | 12 | 5 409 639 Z | 4-314/1 | 1 | 5 409 967 P | 4-373 | 15 |
| 5 406 817 A | 3-441/1 | 11 | 5 406 980 X | 4-451/1 | 8 | 5 409 640 K | 4-314/1 | 8 | 5 409 968 A | 4-373 | 16 |
| 5 406 818 L | 3-441/1 | 12 | 5 406 981 H | 3-422 | 4 | 5 409 644 D | 4-314 | 1 | 5 409 978 J | 4-373 | 17 |
| 5 406 819 X | 3-441/1 | 13 | 5 406 986 M | 3-422 | 4 | 5 409 647 L | 3-391 | 1 | | 3-433 | 4 |
| 5 406 820 H | 3-441/1 | 14 | 5 406 988 J | 3-122 | 22 | 5 409 649 H | 3-393 | 1 | 5 409 990 P | 3-433/1 | 4 |
| 5 406 821 U | 3-441 | 3 | 4 406 989 V | 3-122 | 22 | 5 409 651 E | 4-453 | 6 | | 3-433 | 3 |
| 5 406 823 R | 3-441/1 | 3 | 5 407 005 U | 4-451 | 5 | 5 409 652 R | 3-394 | 1 | 5 410 066 M | 3-433/1 | 3 |
| 5 406 824 B | 3-441/1 | 6 | 5 407 006 E | 4-451 | 5 | 5 409 653 B | 3-394/2 | 1 | 5 410 070 J | 1-121 | 9 |
| 5 406 825 M | 3-441/1 | 4 | 5 407 022 X | 4-453 | 7 | 5 409 654 M | 4-453 | 8 | 5 410 072 F | 3-413 | 8 |
| 5 406 829 F | 3-443 | 5 | 5 407 026 D | 4-453 | 7 | 5 409 655 Y | 3-394/2 | 3 | 5 410 074 C | 3-413 | 7 |
| 5 406 830 S | 3-443 | 5 | 5 407 030 R | 4-314/1 | 13 | 5 409 656 J | 3-394/2 | 6 | 5 410 075 N | 4-373 | 9 |
| 5 406 834 K | 3-442 | 13 | 5 407 032 M | 4-453 | 5 | 5 409 657 V | 3-394 | 7 | 5 410 161 Y | 3-433/1 | 7 |
| 5 406 837 T | 3-442 | 11 | 5 407 043 G | 4-454/1 | 10 | 5 409 658 F | 3-394/3 | 5 | 5 410 163 W | 3-433/1 | 2 |
| 5 406 838 D | 3-442 | 2 | 5 407 045 D | 4-454/1 | 2 | 5 409 659 S | 3-394 | 9 | 5 410 171 F | 2-184 | 6 |
| | | | | | | | | | 5 410 176 L | 4-456 | 2 |

INDEX (suite)

| NUMÉROS | SOUS-GROUPE | REPÈRE | NUMÉROS | SOUS-GROUPE | REPÈRE | NUMÉROS | SOUS-GROUPE | REPÈRE | NUMÉROS | SOUS-GROUPE | REPÈRE |
|-------------|-------------|--------|-------------|-------------|--------|-------------|-------------|--------|-------------|-------------|--------|
| 5 410 177 X | 4-456 | 11 | 5 410 643 M | 3-441/1 | 17 | 5 411 397 H | 1-333 | 2 | 5 411 466 H | 1-334 | 5 |
| | { 3-391/3 | 15 | 5 410 644 Y | 3-441 | 14 | 5 411 398 U | 1-333 | 1 | 5 411 482 G | 3-443 | 6 |
| 5 410 179 U | 4-453 | 17 | 5 410 732 E | 3-435/7 | 7 | 5 411 399 E | 1-333 | 5 | 5 411 483 T | 3-443/1 | 18 |
| | { 4-456 | 7 | 5 410 810 C | 1-331 | 26 | 5 411 400 R | 1-333 | 10 | 5 411 502 Z | 3-443 | 3 |
| 5 410 180 E | 4-456 | 8 | 5 410 811 N | 1-331 | 28 | 5 411 412 W | 1-333 | 15 | 5 411 503 K | 3-443 | 17 |
| 5 410 181 R | 4-456 | 13 | 5 410 882 K | 1-132 | 7 | 5 411 413 G | 1-333 | 13 | 5 411 542 D | 3-391/2 | 3 |
| 5 410 182 B | 4-456 | 12 | 5 411 036 J | 3-437/1 | 8 | 5 411 416 P | 1-333 | 11 | 5 411 557 X | 4-453 | 8 |
| 5 410 183 M | 4-456 | 9 | 5 411 048 P | 4-454 | 21 | 5 411 422 E | 1-333 | 27 | 5 411 560 E | 1-333 | 23 |
| 5 410 184 Y | 4-456 | 6 | 5 411 049 A | 4-454 | 7 | 5 411 423 R | 1-333 | 29 | 5 411 561 R | 1-333 | 22 |
| 5 410 185 J | 4-456 | 1 | 5 411 051 X | 4-454 | 9 | 5 411 424 B | 1-333 | 29 | 5 411 562 B | 1-333 | 22 |
| | { 1-121 | 14 | 5 411 079 B | 3-444 | 17 | 5 411 425 M | 1-333 | 29 | 5 411 563 M | 1-333 | 22 |
| 5 410 205 B | 2-322 | 4 | 5 411 095 A | 3-444 | 6 | 5 411 426 Y | 1-333 | 29 | 5 411 564 Y | 1-333 | 25 |
| | { 2-142/1 | 19 | 5 411 157 Z | 3-442 | 8 | 5 411 427 J | 1-333 | 29 | 5 411 565 J | 1-333 | 20 |
| 5 410 214 Z | 3-435/1 | 7 | 5 411 158 K | 3-443 | 4 | 5 411 428 V | 1-333 | 29 | 5 411 567 F | 1-333 | 19 |
| 5 410 215 K | 3-435 | 8 | 5 411 159 W | 3-443 | 3 | 5 411 429 F | 1-333 | 29 | 5 411 568 S | 20 | 21 |
| 5 410 216 W | 3-435/1 | 2 | 5 411 160 G | 3-442 | 12 | 5 411 430 S | 1-333 | 29 | 5 411 569 C | 1-333 | 21 |
| 5 410 218 T | 3-412 | 5 | 5 411 163 P | 3-442 | 19 | 5 411 431 C | 1-333 | 29 | 5 411 570 N | 1-333 | 21 |
| 5 410 219 D | 3-412 | 5 | 5 411 181 K | 4-453 | 11 | 5 411 432 N | 1-333 | 29 | 5 411 571 Z | 1-333 | 21 |
| 5 410 333 T | 3-442/1 | 6 | 5 411 188 L | 3-391/1 | 1 | 5 411 433 Z | 1-333 | 29 | 5 411 573 W | 1-343 | 1 |
| 5 410 390 M | 2-532 | 28 | 5 411 189 X | 3-391/1 | 22 | 5 411 434 K | 1-333 | 29 | 5 411 574 G | 1-343 | 2 |
| 5 410 391 Y | 3-391/1 | 21 | 5 411 207 T | 3-391/2 | 11 | 5 411 435 W | 1-333 | 29 | 5 411 575 T | 1-343 | 3 |
| 5 410 392 J | 3-391/1 | 4 | 5 411 208 D | 3-394/3 | 14 | 5 411 436 G | 1-333 | 29 | 5 411 576 D | 1-343 | 4 |
| 5 410 402 T | 3-435 | 17 | 5 411 213 H | 2-312 | 3 | 5 411 437 J | 1-333 | 29 | 5 411 577 P | 1-343 | 5 |
| 5 410 403 D | 3-435 | 8 | 5 411 216 R | 2-312 | 6 | 5 411 438 D | 1-333 | 29 | 5 411 578 A | 1-343 | 10 |
| 5 410 404 P | 3-435 | 9 | 5 411 219 Y | 2-312 | 4 | 5 411 439 P | 1-333 | 29 | 5 411 579 L | 1-343 | 6 |
| 5 410 405 A | 3-435 | 11 | 5 411 221 V | 2-312 | 9 | 5 411 440 A | 1-333 | 29 | 5 411 580 X | 1-343 | 7 |
| 5 410 406 L | 3-435 | 11 | 5 411 222 F | 2-322 | 7 | 5 411 441 L | 1-333 | 29 | 5 411 581 H | 1-343 | 8 |
| 5 410 407 X | 3-435 | 13 | 5 411 223 S | 2-312 | 7 | 5 411 442 X | 1-333 | 29 | 5 411 582 U | 1-343 | 8 |
| 5 410 408 H | 3-435 | 12 | 5 411 224 C | 2-312 | 6 | 5 411 443 H | 1-333 | 29 | 5 411 583 E | 1-343 | 8 |
| 5 410 413 M | 3-394/4 | 10 | 5 411 229 G | 4-453 | 6 | 5 411 444 I | 1-333 | 29 | 5 411 584 R | 1-343 | 8 |
| 5 410 491 K | 4-453 | 16 | 5 411 230 T | 4-453 | 9 | 5 411 445 E | 1-333 | 29 | 5 411 585 B | 1-343 | 8 |
| 5 410 494 T | 4-453 | 14 | 5 411 231 D | 4-456 | 4 | 5 411 446 R | 1-333 | 29 | 5 411 586 M | 1-343 | 8 |
| 5 410 495 D | 4-453 | 13 | 5 411 232 P | 4-456 | 5 | 5 411 447 B | 1-333 | 29 | 5 411 587 Y | 1-343 | 9 |
| 5 410 496 P | 4-453 | 12 | 5 411 236 H | 4-453 | 4 | 5 411 448 M | 1-333 | 29 | 5 411 588 J | 1-343 | 9 |
| 5 410 530 J | 3-437/1 | 13 | 5 411 237 U | 4-453 | 2 | 5 411 449 Y | 1-333 | 29 | 5 411 589 V | 1-343 | 9 |
| 5 410 532 F | 3-437/1 | 20 | 5 411 353 E | { 1-333/5 | 9 | 5 411 450 J | 1-333 | 29 | 5 411 590 F | 1-343 | 9 |
| 5 410 533 S | 3-437/1 | 21 | | { 3-442/1 | 5 | 5 411 451 V | 1-333 | 29 | 5 411 591 S | 1-343 | 11 |
| 5 410 536 Z | { 3-733 | 11 | 5 411 374 H | 1-331 | 9 | 5 411 452 F | 1-333 | 29 | 5 411 592 C | 1-343 | 12 |
| | { 3-433/1 | 14 | 5 411 375 U | 1-331 | 8 | 5 411 453 S | 1-333 | 29 | 5 411 593 N | 1-343 | 12 |
| 5 410 537 K | { 3-433 | 8 | 5 411 376 E | 1-331 | 5 | 5 411 454 C | 1-333 | 29 | 5 411 594 Z | 1-343 | 12 |
| | { 3-433/1 | 11 | 5 411 378 B | 1-334 | 3 | 5 411 455 N | 1-333 | 29 | 5 411 595 K | 1-343 | 12 |
| 5 410 588 P | 3-412 | 14 | 5 411 380 Y | 1-334 | 2 | 5 411 456 Z | 1-333 | 29 | 5 411 596 W | 1-343 | 12 |
| 5 410 589 A | 3-412 | 15 | 5 411 381 J | 4-371 | 4 | 5 411 457 K | 1-333 | 29 | 5 411 597 G | 1-343 | 12 |
| 5 410 590 L | 3-412 | 15 | 5 411 382 V | { 1-331 | 2 | 5 411 458 W | 1-333 | 29 | 5 411 598 T | 1-343 | 12 |
| 5 410 591 X | 3-412 | 13 | | { 1-334 | 2 | 5 411 459 G | 1-333 | 29 | 5 411 599 D | 1-343 | 12 |
| 5 410 592 H | 3-412 | 13 | 5 411 384 S | 1-331/1 | 11 | 5 411 460 T | 1-333 | 29 | 5 411 600 P | 1-343 | 13 |
| 5 410 593 U | 3-412 | 6 | 5 411 392 D | 1-331 | 5 | 5 411 461 D | 1-334 | 6 | 5 411 601 A | 1-343 | 13 |
| 5 410 594 E | 3-412 | 7 | 5 411 393 P | 1-333 | 4 | 5 411 462 P | 1-334 | 7 | 5 411 602 L | 1-343 | 13 |
| 5 410 642 B | 3-441/1 | 15 | 5 411 396 X | 1-333 | 3 | 5 411 463 A | 1-334 | 14 | 5 411 603 X | 1-343 | 13 |
| | | | | | | 5 411 465 X | 1-334 | 5 | 5 411 604 H | 1-343 | 13 |

INDEX (suite)

| NUMÉROS | SOUS-GROUPE | REPÈRE | NUMÉROS | SOUS-GROUPE | REPÈRE | NUMÉROS | SOUS-GROUPE | REPÈRE | NUMÉROS | SOUS-GROUPE | REPÈRE | |
|-------------|-------------|--------|-------------|-------------|--------|-------------|-------------|--------|-------------|-------------|-----------|----|
| 5 411 605 U | 1-343 | 13 | 5 412 307 S | 1-331 | 30 | 5 412 941 R | 3-437 | 12 | 5 413 528 W | | 1-121 | 1 |
| 5 411 606 E | 1-343 | 13 | 5 412 308 K | 1-331 | 31 | | { 3-437/1 | 4 | 5 413 529 G | | 1-121 | 1 |
| 5 411 607 R | 1-343 | 13 | 5 412 310 G | 1-331 | 32 | 5 412 944 Y | 3-437/1 | 2 | 5 413 530 T | | 1-121 | 1 |
| 5 411 609 M | 4-371 | 6 | 5 412 313 P | 1-333 | 7 | 5 412 977 G | 2-212 | 1 | 5 413 531 D | | 1-121 | 1 |
| 5 411 610 Y | 4-371 | 5 | 5 412 314 A | 1-333 | 7 | 5 413 011 B | 1-334/1 | 6 | 5 413 532 P | | 1-121 | 1 |
| 5 411 611 J | 4-371 | 2 | 5 412 317 H | 1-331 | 1 | 5 413 012 M | 1-334/1 | 2 | 5 413 533 A | | 1-121 | 1 |
| 5 411 612 V | 4-371 | 2 | 5 412 331 K | 3-433/1 | 10 | 5 413 013 Y | 1-334/1 | 3 | 5 413 534 L | | 1-121 | 1 |
| 5 411 613 F | 4-371 | 12 | 5 412 332 T | 3-433/1 | 9 | 5 413 014 J | 1-334/1 | 12 | 5 413 535 X | | { 1-121 | 1 |
| 5 411 614 S | 4-371 | 10 | 5 412 334 W | 3-433/1 | 21 | 5 413 015 V | 1-334/1 | 13 | | | { 1-121 | 1 |
| 5 411 617 Z | 3-394/5 | 10 | 5 412 335 D | 3-433/1 | 6 | | { 3-394 | 17 | 5 413 536 H | | 1-121 | 1 |
| 5 411 618 K | 3-394/5 | 10 | 5 412 344 B | 2-212 | 6 | 5 413 085 F | { 3-394/2 | 17 | 5 413 537 U | | 1-121 | 1 |
| 5 411 620 G | 3-394/5 | 11 | 5 412 350 S | 1-225 | 5 | | { 3-394/3 | 21 | 5 413 538 E | | 1-121 | 1 |
| 5 411 621 T | 3-394/5 | 11 | 5 412 352 N | 1-144 | 7 | 5 413 177 F | 3-394/2 | 20 | 5 413 569 S | | 4-454 | 12 |
| 5 411 633 Y | 1-112 | 11 | 5 412 353 Z | 1-144 | 8 | 5 413 192 U | 4-314/1 | 2 | 5 413 570 C | | 4-454 | 11 |
| 5 411 678 M | 4-371 | 8 | 5 412 354 K | 1-144 | 9 | 5 413 195 B | 1-334/1 | 5 | 5 413 581 X | | 1-333/5 | 13 |
| 5 411 679 Y | { 1-331 | 12 | 5 412 355 W | 1-144 | 10 | 5 413 198 J | 1-334/1 | 8 | 5 413 599 T | | 1-331 | 10 |
| | { 1-331/1 | 36 | 5 412 357 T | 1-144 | 3 | 5 413 215 U | 4-451 | 7 | 5 413 847 N | | 1-123 | 1 |
| 5 411 680 J | 1-331 | 11 | 5 412 358 D | 1-144/2 | 17 | 5 413 282 X | 3-444 | 1 | 5 413 848 Z | | 1-123 | 2 |
| 5 411 745 R | 3-394/4 | 9 | 5 412 359 P | 1-144 | 12 | 5 413 283 H | 3-444 | 8 | 5 413 631 R | | { 2-211 | 4 |
| 5 411 750 V | 3-393 | 1 | 5 412 360 A | 2-171/1 | 4 | 5 413 284 U | 3-444 | 7 | | | { 2-211/2 | 4 |
| 5 411 815 B | 3-443 | 11 | 5 412 361 L | 1-144/2 | 8 | 5 413 291 V | 3-394/5 | 4 | 5 413 632 B | | { 2-211 | 5 |
| 5 411 820 F | 3-443 | 10 | 5 412 516 W | 3-413 | 11 | 5 413 316 S | 3-393 | 7 | | | { 2-211/1 | 5 |
| 5 411 821 S | { 3-435/1 | 10 | 5 412 518 T | 3-413 | 12 | 5 413 317 C | 3-393 | 8 | | | { 2-211/2 | 5 |
| | { 3-443/1 | 8 | 5 412 519 D | 3-413 | 12 | 5 413 401 R | 3-442 | 1 | | | { 2-211/2 | 2 |
| | { 3-435/1 | 11 | 5 412 520 P | 3-413 | 12 | 5 413 479 N | 1-144/2 | 9 | 5 413 633 M | | 2-532 | 1 |
| 5 411 822 C | { 3-443 | 9 | 5 412 521 A | 3-413 | 12 | 5 413 481 K | 1-144 | 13 | 5 413 882 U | | 2-532 | 1 |
| 5 411 823 N | 3-443 | 7 | 5 412 522 L | 3-413 | 12 | 5 413 482 W | 1-144/1 | 1 | 5 413 913 F | | 4-453 | 1 |
| 5 411 824 Z | 3-443 | 6 | 5 412 527 R | 3-413 | 13 | 5 413 505 W | 1-121 | 2 | 5 413 915 C | | 4-453 | 1 |
| 5 411 828 T | 3-443/1 | 6 | 5 412 528 B | 3-391/3 | 9 | 5 413 506 G | 1-121 | 2 | 5 413 917 Z | | 4-453 | 1 |
| 5 411 829 D | 3-443/1 | 14 | 5 412 529 M | 3-393 | 4 | 5 413 507 T | 1-121 | 2 | 5 413 919 W | | 4-454 | 10 |
| 5 411 830 P | 3-443/1 | 4 | 5 412 537 Z | 3-391/2 | 12 | 5 413 508 D | 1-121 | 2 | 5 413 919 W | | 3-394 | 3 |
| 5 411 893 Z | 1-114 | 20 | 5 412 538 K | 3-391/2 | 7 | 5 413 509 P | 1-121 | 2 | 5 414 109 L | | 2-184 | 3 |
| 5 411 954 M | 4-451 | 3 | 5 412 539 W | 3-391/2 | 2 | 5 413 510 A | 1-121 | 2 | 5 414 110 X | | 2-184 | 5 |
| 5 411 956 J | 3-384/5 | 5 | 5 412 540 G | 3-391/2 | 10 | 5 413 511 L | 1-121 | 2 | 5 414 308 Z | | 2-171 | 6 |
| 5 412 026 V | 1-123 | 15 | 5 412 543 P | 3-391/2 | 8 | 5 413 512 X | 1-121 | 2 | 5 414 438 M | | 2-212 | 1 |
| 5 412 071 L | 3-394/5 | 15 | 5 412 609 G | 3-435/1 | 3 | 5 413 513 H | 1-121 | 2 | 5 414 439 Y | | 2-211 | 1 |
| 5 412 158 E | 1-132 | 11 | 5 412 610 T | 3-435/1 | 3 | 5 413 514 U | 1-121 | 2 | 5 414 490 C | | 1-144 | 6 |
| 5 412 178 X | 1-114 | 18 | 5 412 644 M | 3-435/1 | 10 | 5 413 515 E | 1-121 | 2 | 5 414 497 D | | 1-225 | 5 |
| 5 412 196 T | 4-371 | 1 | 5 412 797 A | 3-391/2 | 6 | 5 413 516 R | 1-121 | 2 | 5 414 550 E | | 1-121 | 4 |
| 5 412 197 D | 4-371 | 1 | 5 412 798 L | 3-391 | 5 | 5 413 517 B | 1-121 | 2 | 5 414 714 M | | 1-241 | 10 |
| 5 412 198 P | 2-171/1 | 5 | 5 412 800 H | 3-391/2 | 4 | 5 413 518 M | 1-121 | 2 | 5 414 715 Y | | 1-241 | 14 |
| 5 412 214 N | 4-371 | 13 | 5 412 801 P | 3-391/2 | 9 | 5 413 519 Y | 1-121 | 2 | 5 414 801 N | | 3-391 | 2 |
| 5 412 278 J | 1-333/5 | 12 | 5 412 865 U | 3-435/1 | 9 | 5 413 520 J | 1-121 | 2 | 5 414 805 B | | 3-391 | 17 |
| 5 412 283 N | { 2-142/1 | 23 | 5 412 866 A | 3-435/1 | 9 | 5 413 521 V | 1-121 | 2 | 5 414 806 M | | 3-391 | 16 |
| | { 2-142/2 | 6 | 5 412 867 L | 3-435/1 | 9 | 5 413 522 F | 1-121 | 1 | 5 414 865 D | | { 2-142/1 | 27 |
| 5 412 284 Z | 2-142/1 | 27 | 5 412 868 X | 3-435/1 | 9 | 5 413 523 S | 1-121 | 1 | | | { 2-142/2 | 19 |
| 5 412 292 L | 1-144/1 | | 5 412 869 H | 3-435/1 | 9 | 5 413 524 C | 1-121 | 1 | 5 414 885 W | | 2-171/1 | 1 |
| 5 412 300 Y | 3-422 | 3 | 5 412 870 U | 3-435/1 | 9 | 5 413 525 N | 1-121 | 1 | 5 414 886 G | | 2-171/1 | 3 |
| 5 412 304 S | 1-331 | 4 | 5 412 871 E | 3-435/1 | 9 | 5 413 526 Z | 1-121 | 1 | 5 414 887 T | | 2-171/1 | 6 |
| | | | 5 412 872 R | 3-435/1 | 9 | 5 413 527 K | 1-121 | 1 | 5 414 888 D | | 2-171/1 | 6 |

INDEX (suite)

| NUMÉROS | SOUS-GROUPE | REPÈRE | NUMÉROS | SOUS-GROUPE | REPÈRE | NUMÉROS | SOUS-GROUPE | REPÈRE | NUMÉROS | SOUS-GROUPE | REPÈRE |
|-------------|-------------|--------|-------------|-------------|--------|-------------|-------------|--------|-------------|-------------|--------|
| 5 414 889 P | 2-171/1 | 12 | | | | 5 418 265 K | 1-225 | 3 | 5 420 009 S | 1-123 | 7 |
| 5 414 890 A | 2-171/1 | 12 | | | | 5 418 266 W | 1-225 | 14 | 5 420 010 C | 1-123 | 9 |
| 5 414 891 L | 2-171/1 | 10 | 5 416 494 K | | | 5 418 267 C | 1-225 | 16 | 5 420 595 L | 3-391/2 | 10 |
| 5 414 892 X | 2-171/1 | 9 | | | | 5 418 268 T | 1-225 | 17 | 5 420 596 X | 3-391/2 | 11 |
| 5 414 893 H | 2-171/1 | 11 | | | | 5 418 269 D | 1-225 | 18 | 5 420 597 H | 3-391/2 | 11 |
| 5 414 933 T | 2-142/1 | 19 | 5 416 495 W | | | 5 418 272 L | 1-225 | 15 | 5 420 648 M | 2-212 | 4 |
| 5 414 934 D | 2-142/1 | 2 | | | | 5 418 340 A | 2-171/1 | 2 | 5 420 660 T | 2-532 | 9 |
| 5 415 009 U | 3-391 | 19 | 5 416 518 W | | | 5 418 349 Y | 3-444 | 19 | 5 420 668 E | 2-532 | 9 |
| 5 415 010 E | 3-391 | 8 | | | | 5 418 362 P | 1-225 | 19 | 5 420 669 R | 2-532 | 10 |
| 5 415 014 Y | 3-391 | 6 | 5 416 538 N | | | 5 418 395 Y | 1-331/1 | 15 | 5 420 670 B | 2-532 | 8 |
| 5 415 015 J | 3-391 | 4 | 5 416 539 Z | | | 5 418 467 F | 1-241 | 3 | 5 420 671 M | 2-532 | 13 |
| 5 415 017 F | 3-391/3 | 2 | 5 416 582 S | | | 5 418 486 M | 1-331/1 | 17 | 5 420 672 Y | 2-532 | 15 |
| 5 415 018 S | 3-391 | 5 | 5 416 803 U | | | 5 418 537 S | 3-412 | 9 | 5 420 819 W | 2-142/5 | 9 |
| 5 415 019 C | 3-391 | 21 | 5 416 807 M | | | 5 418 539 N | 3-412 | 10 | 5 420 871 U | 2-142/4 | 17 |
| 5 415 021 Z | 3-391 | 22 | 5 416 808 Y | | | 5 418 540 Z | 3-412 | 9 | 5 420 872 X | 2-142/4 | 11 |
| 5 415 022 K | 3-391 | 24 | 5 416 809 J | | | 5 418 549 X | 3-394/1 | 6 | 5 420 875 E | 2-142/4 | 15 |
| 5 415 023 W | 3-391 | 23 | 5 416 810 V | | | 5 418 599 R | 3-391 | 20 | 5 420 878 M | 2-142/4 | 7 |
| 5 415 024 G | 3-391 | 14 | 5 416 823 L | | | 5 418 641 X | 1-241 | 4 | 5 420 933 K | 1-112 | 11 |
| 5 415 025 T | 3-391 | 15 | 5 416 824 X | | | 5 418 618 W | 2-212 | 7 | 5 421 042 V | 1-122 | 31 |
| 5 415 027 P | 3-391 | 12 | 5 416 868 A | | | 5 419 117 W | 3-394/2 | 1 | 5 421 048 K | 3-394/2 | 7 |
| 5 415 028 A | 3-391 | 18 | 5 416 869 L | | | 5 419 205 L | 3-394/2 | 6 | 5 421 052 O | 3-394/2 | 8 |
| 5 415 041 S | 3-391 | 2 | 5 416 870 X | | | 5 419 206 N | 3-394/2 | 6 | 5 421 053 P | 3-394/1 | 4 |
| 5 415 048 T | 3-391 | 10 | 5 416 901 J | | | 5 419 207 Z | 3-394/2 | 7 | 5 421 055 L | 3-394 | 3 |
| 5 415 049 D | 3-391 | 17 | 5 416 907 Z | | | 5 419 210 G | 3-384/2 | 8 | 5 421 057 H | 3-394/3 | 3 |
| 5 415 050 P | 3-391 | 16 | 5 417 243 B | | | 5 419 455 V | 2-533 | 20 | 5 421 059 E | 3-394/2 | 18 |
| 5 415 136 Z | 1-001 | 14 | 5 417 273 C | | | 5 419 456 F | 2-533 | 19 | 5 421 060 R | 3-394/2 | 19 |
| 5 415 423 U | 3-391/2 | 1 | 5 417 368 K | | | 5 419 457 S | 2-533 | 16 | 5 421 090 S | 1-144/2 | 10 |
| 5 415 427 M | 1-241 | 1 | 5 417 369 W | | | 5 419 459 N | 2-533 | 22 | 5 421 100 A | 2-211/2 | 1 |
| 5 415 437 W | 3-391/3 | 6 | 5 417 371 F | | | 5 419 460 Z | 2-533 | 12 | 5 421 108 M | 1-122 | 15 |
| 5 415 438 G | 3-391/3 | 4 | 5 417 374 A | | | 5 419 461 K | 2-533 | 17 | 5 421 110 J | 1-144/2 | 6 |
| 5 415 441 P | 3-391/3 | 5 | 5 417 375 E | | | 5 419 462 W | 2-533 | 21 | 5 421 111 V | 1-144/2 | 7 |
| 5 415 508 T | 3-391/3 | 14 | 5 417 376 U | | | 5 419 464 T | 2-533 | 18 | 5 421 112 F | 1-144/2 | 5 |
| 5 415 509 D | 3-391/3 | 13 | 5 417 382 M | | | 5 419 465 D | 2-533 | 11 | 5 421 114 C | 2-142/4 | 16 |
| 5 415 510 P | 3-391/3 | 12 | 5 417 386 F | | | 5 419 466 P | 2-533 | 7 | 5 421 115 N | 2-142/4 | 18 |
| 5 415 541 B | 3-391/3 | 1 | 5 417 388 C | | | 5 419 467 A | 2-533 | 3 | 5 421 116 C | 1-144/2 | 13 |
| 5 415 582 Y | 1-331 | 6 | 5 417 390 M | | | 5 419 468 L | (2-533/1 | 6 | 5 421 125 Y | 4-371 | 14 |
| 5 415 599 G | 1-334/2 | 1 | 5 417 392 W | | | 5 419 469 X | 2-533 | 4 | 5 421 779 F | 2-142/1 | 29 |
| 5 415 626 A | 3-391/3 | 10 | 5 417 394 T | | | 5 419 470 H | 2-533 | 13 | 5 421 810 T | 2-142/1 | 31 |
| 5 415 627 L | 3-391/3 | 11 | 5 417 396 P | | | 5 419 471 U | 2-533 | 14 | 5 421 811 D | 2-142/1 | 28 |
| 5 415 733 N | 2-532 | 26 | 5 417 660 J | | | 5 419 472 E | 2-533 | 5 | 5 421 812 P | 2-142/1 | 30 |
| | 2-211 | 6 | 5 417 768 H | | | 5 419 473 R | 2-533 | 9 | 5 422 135 A | 1-331/1 | 22 |
| 5 416 250 H | 2-211/1 | 6 | 5 417 769 U | | | 5 419 474 B | 2-533 | 10 | 5 422 264 C | 2-142/4 | 13 |
| | 2-211/2 | 6 | 5 417 770 E | | | 5 419 475 M | 2-533 | 8 | 5 422 265 N | 2-142/4 | 12 |
| 5 416 251 U | 2-211 | 3 | 5 417 794 R | | | 5 419 476 Y | 2-533 | 2 | 5 422 266 Z | 1-144/2 | 1 |
| 5 416 390 E | 2-211 | 1 | 5 417 998 H | | | 5 419 477 J | 2-533 | 15 | 5 422 267 K | 1-144/2 | 2 |
| 5 416 447 Z | 2-184 | 18 | 5 418 110 A | | | 5 419 925 D | 2-212 | 4 | 5 422 294 D | 2-142/4 | 6 |
| | | | 5 418 198 G | | | 5 419 927 A | 1-241 | 1 | 5 422 295 P | 2-141/1 | 15 |
| | | | 5 418 224 P | | | 5 420 008 F | 1-123 | 10 | 5 422 301 E | 1-112 | 1 |
| | | | 5 418 264 Z | | | | | | | | |

INDEX (suite)

| NUMÉROS | SOUS-GROUPE | REPÈRE | NUMÉROS | SOUS-GROUPE | REPÈRE | NUMÉROS | SOUS-GROUPE | REPÈRE | NUMÉROS | SOUS-GROUPE | REPÈRE |
|-------------|-------------|--------|-------------|-------------|--------|-------------|-------------|--------|-------------|-------------|---------|
| 5 422 302 R | 1-122 | 6 | 5 422 938 D | 1-333/4 | 20 | 5 423 002 Z | 1-333/4 | 5 | 5 423 054 P | 1-333/1 | 27 |
| 5 422 303 B | 1-122 | 28 | 5 422 939 P | 1-333/4 | 27 | 5 423 004 W | 1-333/2 | 18 | 5 423 055 A | 1-333/1 | 27 |
| 5 422 304 M | 1-122 | 35 | 5 422 942 X | 1-333/4 | 15 | 5 423 005 G | 1-333/3 | 18 | 5 423 056 L | 1-333/1 | 29 |
| 5 422 462 E | 1-131 | 7 | 5 422 943 H | 1-333/2 | 17 | 5 423 006 T | 1-331/1 | 34 | 5 423 057 X | 1-333/1 | 28 |
| 5 422 463 R | 1-131 | 25 | 5 422 945 E | 1-333/2 | 11 | 5 423 007 D | 1-333/3 | 27 | 5 423 058 H | 1-333/1 | 25 |
| 5 422 495 N | 1-333/5 | 7 | 5 422 946 R | 1-333/2 | 12 | 5 423 008 P | 1-333/3 | 17 | 5 423 059 U | 1-333/2 | 30 |
| 5 422 548 P | 1-132 | 6 | 5 422 947 B | 1-333/2 | 16 | 5 423 009 A | 1-333/1 | 3 | 5 423 060 E | 1-333/1 | 8 |
| 5 422 549 A | 1-222 | 1 | 5 422 948 M | 1-333/4 | 22 | 5 423 010 L | 1-333/4 | 18 | 5 423 061 R | 1-333/1 | 13 |
| 5 422 654 S | 1-122 | 34 | 5 422 949 Y | 1-333/4 | 23 | 5 423 012 H | 1-333/1 | 35 | 5 423 062 B | 1-333/4 | 14 |
| 5 422 680 Z | 4-451/1 | 2 | 5 422 950 J | 1-333/4 | 26 | 5 423 010 H | 1-333/4 | 25 | 5 423 093 N | 1-131 | 14 |
| 5 422 844 G | 1-122 | 26 | 5 422 951 V | 1-333/4 | 16 | 5 423 013 U | 1-333/3 | 11 | 5 423 094 Z | 1-131 | 16 |
| 5 422 865 T | 1-331/1 | 25 | 5 422 952 F | 1-333/4 | 17 | 5 423 014 E | 1-333/3 | 2 | 5 423 139 N | 1-112 | 30 |
| 5 422 870 P | 1-331/1 | 23 | 5 422 953 S | 1-333/2 | 21 | 5 423 014 E | 1-333/4 | 36 | 5 423 140 Z | 2-171/1 | 7 |
| 5 422 876 E | 2-142/5 | 8 | 5 422 954 C | 1-333/2 | 22 | 5 423 015 R | 1-333/5 | 4 | 5 423 141 K | 2-171/1 | 8 |
| 5 422 878 B | 2-142/5 | 1 | 5 422 955 N | 1-333/2 | 23 | 5 423 016 B | 1-333/4 | 33 | 5 423 153 R | 3-433/1 | 1 |
| 5 422 885 C | 3-435/1 | 18 | 5 422 957 K | 1-333/3 | 16 | 5 423 017 M | 1-333/4 | 34 | 5 423 325 K | 1-333/3 | 29 |
| 5 422 891 T | 1-333/1 | 11 | 5 422 959 G | 1-333/1 | 7 | 5 423 020 V | 1-333/4 | 9 | 5 423 326 W | 1-331/1 | 34 |
| 5 422 895 L | 1-331/1 | 30 | 5 422 960 T | 1-333/2 | 10 | 5 423 021 F | 1-333/2 | 25 | 5 423 327 G | 1-333/4 | 36 |
| 5 422 896 X | 1-333/3 | 22 | 5 422 962 P | 1-333/4 | 19 | 5 423 021 F | 1-333/4 | 11 | 5 423 328 T | 1-333/4 | 36 |
| 5 422 897 H | 1-333/2 | 2 | 5 422 963 A | 1-333/2 | 15 | 5 423 022 S | 1-333/4 | 13 | 5 423 329 D | 1-333/4 | 24 |
| 5 422 898 U | 1-333/2 | 3 | 5 422 966 H | 1-333/2 | 13 | 5 423 023 C | 1-333/4 | 10 | 5 423 330 P | 1-333/2 | 39 |
| 5 422 899 E | 1-333/2 | 4 | 5 422 967 U | 1-333/2 | 18 | 5 423 024 N | 1-333/4 | 30 | 5 423 331 A | 1-333/4 | 29 |
| 5 422 900 R | 1-333/2 | 5 | 5 422 968 E | 1-333/2 | 14 | 5 423 025 Z | 1-333/2 | 8 | 5 423 335 U | 1-333/4 | 12 |
| 5 422 901 B | 1-333/2 | 6 | 5 422 970 B | 1-333/2 | 20 | 5 423 026 K | 1-333/1 | 12 | 5 423 336 E | 1-333/4 | 14 |
| 5 422 902 M | 1-333/2 | 7 | 5 422 971 M | 1-333/3 | 8 | 5 423 027 W | 1-333/2 | 24 | 5 423 338 P | 1-333/2 | 28 |
| 5 422 903 Y | 1-333/2 | 38 | 5 422 972 Y | 1-333/4 | 9 | 5 423 028 G | 1-333/3 | 12 | 5 423 371 K | 2-533 | 14 |
| 5 422 904 J | 1-333/2 | 19 | 5 422 973 J | 1-333/2 | 26 | 5 423 029 T | 1-331/1 | 31 | 5 423 374 T | 3-441/1 | |
| 5 422 905 V | 1-333/3 | 35 | 5 422 974 V | 1-333/3 | 9 | 5 423 029 T | 1-333/4 | 35 | 5 423 387 J | 1-112 | 1 |
| 5 422 906 P | 1-333/3 | 25 | 5 422 975 F | 1-333/1 | 9 | 5 423 030 D | 1-333/4 | 1 | 5 423 388 V | 1-112 | 10 |
| 5 422 907 S | 1-333/1 | 33 | 5 422 977 C | 1-333/4 | 21 | 5 423 033 L | 1-331/1 | 5 | 5 423 389 F | 1-144/2 | 3 |
| 5 422 908 C | 1-333/2 | 37 | 5 422 978 N | 1-333/4 | 4 | 5 423 034 X | 1-331/1 | 6 | 5 423 390 S | 1-112 | 17 |
| 5 422 909 N | 1-333/2 | 32 | 5 422 979 Z | 1-333/3 | 1 | 5 423 035 H | 1-333/2 | 9 | 5 423 424 L | 1-122 | 33 |
| 5 422 911 K | 1-333/4 | 3 | 5 422 980 K | 1-333/3 | 8 | 5 423 036 U | 1-333/2 | 9 | 5 423 489 T | 1-333/2 | 29 |
| 5 422 912 W | 1-333/2 | 33 | 5 422 982 G | 1-333/3 | 6 | 5 423 036 U | 1-333/5 | 5 | 5 423 490 D | 1-333/5 | 8 et 11 |
| 5 422 915 D | 1-333/1 | 15 | 5 422 983 T | 1-333/3 | 15 | 5 423 037 E | 1-333/2 | 9 | 5 423 491 B | 1-333/5 | 7 |
| 5 422 917 A | 1-333/2 | 34 | 5 422 984 D | 1-333/3 | 23 | 5 423 038 R | 1-333/2 | 9 | 5 423 781 S | 1-144/2 | 11 |
| 5 422 918 L | 1-333/4 | 6 | 5 422 985 P | 1-333/3 | 7 | 5 423 039 B | 1-333/2 | 9 | 5 423 783 N | 1-144/2 | 15 |
| 5 422 919 X | 1-333/3 | 29 | 5 422 986 A | 1-333/3 | 5 | 5 423 041 Y | 1-333/3 | 14 | 5 423 784 Z | 1-144/2 | 16 |
| 5 422 920 H | 1-333/1 | 14 | 5 422 987 L | 1-331/1 | 27 | 5 423 042 J | 1-333/3 | 3 | 5 423 871 V | 4-373 | 19 |
| 5 422 921 U | 1-333/1 | 34 | 5 422 988 X | 1-331/1 | 29 | 5 423 044 F | 1-331/1 | 33 | 5 423 873 S | 1-333/1 | 19 |
| 5 422 922 E | 1-332/1 | 4 | 5 422 989 H | 1-333/4 | 28 | 5 423 045 S | 1-333/1 | 7 | 5 423 874 C | 1-333/1 | 20 |
| 5 422 924 B | 1-333/4 | 31 | 5 422 991 E | 1-333/2 | 39 | 5 423 046 C | 1-333/3 | 24 | 5 423 888 K | 1-331/1 | 32 |
| 5 422 925 M | 1-333/4 | 32 | 5 422 992 R | 1-333/1 | 1 | 5 423 046 C | 1-333/3 | 4 | 5 423 906 A | 1-333/1 | 21 |
| 5 422 927 J | 1-333/2 | 27 | 5 422 993 B | 1-331/1 | 3 | 5 423 047 N | 1-333/1 | 24 | 5 423 911 E | 4-451 | 6 |
| 5 422 931 C | 1-333/3 | 10 | 5 422 994 M | 1-331/1 | 26 | 5 423 048 Z | 1-333/1 | 2 | 5 424 034 S | 1-401 | |
| 5 422 932 N | 1-333/3 | 21 | 5 422 998 F | 1-333/1 | 16 | 5 423 049 K | 1-333/1 | 4 | 5 424 132 G | 2-533 | 25 |
| 5 422 934 K | 1-333/5 | | 5 422 999 S | 1-333/1 | 30 | 5 423 050 W | 1-333/5 | 2 | 5 424 300 H | 1-334/2 | 18 |
| 5 422 935 W | 1-331/1 | 31 | 5 423 000 C | 1-333/2 | 31 | 5 423 051 G | 1-333/1 | 5 | 5 424 335 N | 4-373 | 1 |
| 5 422 936 G | 1-333/1 | 32 | 5 423 001 N | 1-331/1 | 28 | 5 423 052 T | 1-333/1 | 31 | 5 424 337 K | 4-373 | 2 |
| 5 422 937 T | 1-333/3 | 20 | | 1-333/3 | 26 | 5 423 053 D | 1-333/1 | 27 | | | |

INDEX (suite)

| NUMÉROS | SOUS-GROUPE | REPÈRE | NUMÉROS | SOUS-GROUPE | REPÈRE | NUMÉROS | SOUS-GROUPE | REPÈRE | NUMÉROS | SOUS-GROUPE | REPÈRE | |
|-------------|-------------|--------|-------------|-------------|--------|-------------|-------------|--------|-------------|-------------|---------|----|
| 5 424 411 P | 1-222 | 22 | 5 426 771 S | 1-121 | 1 | 5 430 259 E | 2-142/5 | 16 | 5 431 029 Z | | 1-333/3 | 13 |
| 5 424 526 P | 2-141/1 | 8 | 5 426 772 C | 1-121 | 1 | 5 430 262 M | 2-533 | 12 | 5 431 030 K | | 1-333/3 | 13 |
| 5 424 527 A | 2-141/1 | 7 | 5 426 773 N | 1-121 | 1 | 5 430 267 S | 2-533/1 | 12 | 5 431 032 G | | 1-333/1 | 23 |
| 5 424 528 L | 2-141/1 | 9 | 5 426 774 Z | 1-121 | 1 | 5 430 273 T | 2-533/1 | 18 | 5 431 033 T | | 1-333/1 | 23 |
| 5 424 570 T | 2-141/1 | 10 | 5 426 775 K | 1-121 | 1 | 5 430 304 U | 2-141/1 | 3 | 5 431 034 D | | 1-333/2 | 1 |
| 5 424 688 A | 2-533 | 10 | 5 426 776 W | 1-121 | 1 | 5 430 306 R | 2-141/1 | 5 | | | 2-142/5 | 2 |
| 5 424 957 Z | 1-144/2 | 18 | 5 426 777 G | 1-121 | 1 | 5 430 307 B | 2-141/1 | 17 | 5 431 662 E | | 2-211/1 | 11 |
| 5 425 005 W | 1-121 | 16 | 5 426 778 T | 1-121 | 1 | 5 430 310 J | 2-141/1 | 4 | 5 432 057 Y | | 2-211/1 | 3 |
| 5 425 006 C | 1-121 | 16 | 5 426 779 D | 1-121 | 1 | 5 430 312 F | 2-141/1 | 18 | 5 432 178 N | | 1-001 | |
| 5 425 007 T | 1-121 | 16 | 5 426 780 P | 1-121 | 1 | 5 430 314 C | 2-142/3 | 3 | 5 432 180 K | | 1-114 | 1 |
| 5 425 009 P | 1-121 | 7 | 5 426 781 A | 1-121 | 1 | 5 430 316 Z | 2-142/3 | 7 | 5 432 186 A | | 1-114 | 9 |
| 5 425 010 A | 1-121 | 6 | 5 426 782 L | 1-121 | 1 | 5 430 317 K | 2-142/3 | 2 | 5 432 189 H | | 1-121 | 16 |
| 5 425 011 L | 1-121 | 8 | 5 427 648 Z | 3-443 | 5 | 5 430 318 W | 2-142/3 | 1 | 5 432 191 E | | 1-121 | 6 |
| 5 425 185 C | 1-112 | 27 | 5 427 649 K | 3-443 | 5 | 5 430 324 L | 2-142/3 | 9 | 5 432 192 R | | 1-121 | 8 |
| 5 425 186 N | 1-112 | 28 | 5 427 502 M | 4-451 | 1 | 5 430 328 E | 2-142/3 | 6 | 5 432 193 B | | 1-121 | 7 |
| 5 425 202 M | 2-212 | 3 | 5 427 652 T | 4-451 | 2 | 5 430 329 R | 2-142/3 | 13 | 5 432 202 Z | | 2-141 | 7 |
| 5 425 287 W | 2-141/1 | 1 | 5 427 653 D | 4-451 | 2 | 5 430 333 J | 2-142/3 | 8 | 5 432 375 E | | 2-533/1 | 22 |
| 5 425 838 A | 1-131 | 16 | 5 427 820 U | 3-391/2 | 14 | 5 430 336 S | 2-142/3 | 10 | 5 432 381 V | | 2-142/5 | 7 |
| 5 425 839 L | 1-131 | 17 | 5 427 871 Y | 4-453 | 8 | 5 430 340 K | 2-142/3 | 11 | 5 432 503 W | | 2-312 | 1 |
| | 2-211 | 10 | 5 428 086 K | 3-391 | 25 | 5 430 342 G | 2-141/1 | 11 | 5 432 504 G | | 2-312 | 2 |
| 5 425 892 Z | 2-211/1 | 10 | 5 428 087 W | 3-391 | 25 | 5 430 343 T | 2-141/1 | 11 | 5 432 505 T | | 3-394 | 4 |
| | 2-211/2 | 13 | 5 428 088 G | 3-391 | 25 | 5 430 345 P | 2-141/1 | 12 | 5 432 506 D | | 3-394/2 | 4 |
| 5 425 908 L | 1-114 | 10 | 5 428 089 T | 3-391 | 25 | 5 430 347 L | 2-141/1 | 13 | 5 432 509 R | | 2-211/1 | 12 |
| 5 425 909 X | 1-222 | 25 | 5 428 090 D | 3-391 | 25 | 5 430 349 H | 2-142/3 | 15 | 5 432 561 B | | 2-211/1 | 13 |
| 5 425 910 H | 1-222 | 26 | 5 428 091 P | 3-391 | 25 | 5 430 350 U | 2-142/3 | 16 | 5 432 606 R | | 1-112 | 1 |
| 5 425 951 D | 1-222 | 5 | 5 428 092 A | 3-391 | 25 | 5 430 351 E | 2-142/3 | 14 | 5 432 608 M | | 1-123 | 10 |
| 5 425 957 U | 1-121 | 1 | 5 428 093 L | 3-391 | 25 | 5 430 352 R | 2-142/3 | 19 | 5 432 620 T | | 3-394/2 | 5 |
| 5 426 100 Y | 1-131 | 12 | 5 428 094 X | 3-391 | 25 | 5 430 356 J | 2-142/5 | 3 | 5 432 621 D | | 3-394/2 | 5 |
| 5 426 102 V | 1-131 | 12 | 5 428 095 H | 3-391 | 25 | 5 430 359 S | 2-142/5 | 3 | 5 432 622 P | | 3-394/2 | 6 |
| 5 426 105 C | 1-131 | 12 | 5 428 096 U | 3-391 | 25 | 5 430 362 Z | 2-142/4 | 1 | 5 432 623 A | | 3-394/2 | 6 |
| 5 426 106 N | 1-131 | 1 | 5 428 097 E | 3-391 | 25 | 5 430 365 G | 2-142/4 | 4 | | | 2-533 | 4 |
| 5 426 107 Z | 1-131 | 15 | 5 428 098 S | 3-391 | 25 | 5 430 366 T | 2-142/4 | 4 | 5 432 632 Y | | 2-533/1 | 23 |
| 5 426 215 Y | 1-114 | 4 | 5 428 099 B | 3-391 | 25 | 5 430 367 D | 2-142/4 | 5 | 5 432 773 F | | 2-532 | 15 |
| 5 426 216 J | 1-122 | 23 | 5 428 100 M | 3-391 | 25 | 5 430 368 P | 2-142/4 | 2 | 5 432 774 S | | 2-532 | 20 |
| 5 426 217 V | 1-122 | 1 | 5 428 101 Y | 3-391 | 25 | 5 430 369 A | 2-142/4 | 9 | 5 432 775 C | | 2-532 | 3 |
| 5 426 220 C | 1-114 | 1 | 5 428 102 J | 3-391 | 25 | 5 430 372 H | 2-142/2 | 14 | 5 432 776 N | | 2-532 | 12 |
| 5 426 318 T | 2-141 | 13 | 5 428 103 Y | 3-391 | 25 | 5 430 380 N | 2-142/2 | 23 | 5 432 777 Z | | 2-532 | 13 |
| 5 426 320 P | 2-141 | 14 | 5 428 404 S | 3-441 | 1 | 5 430 383 C | 2-142/2 | 22 | 5 432 778 K | | 2-532 | 16 |
| 5 426 345 L | 2-312 | | 5 429 720 W | 3-442/1 | 2 | 5 430 388 G | 2-142/2 | 20 | 5 432 825 W | | 1-121 | 16 |
| 5 426 392 X | 1-225 | 15 | 5 429 799 E | 3-442/1 | 4 | 5 430 389 T | 2-142/2 | 21 | 5 432 926 U | | 2-212 | 4 |
| 5 426 433 T | 1-331/1 | 13 | 5 430 046 P | 2-142/5 | 17 | 5 430 407 N | 2-142/3 | 12 | 5 433 006 N | | 4-451/1 | 4 |
| 5 426 530 X | 3-394/5 | 9 | 5 430 047 A | 2-142/5 | 13 | 5 430 456 W | 2-142/1 | 16 | 5 433 008 K | | 4-451/1 | 1 |
| 5 426 701 F | 1-144 | 11 | 5 430 049 X | 2-142/5 | 11 | 5 430 462 L | 2-533/1 | 1 | 5 433 211 S | | 2-141 | 61 |
| 5 426 765 B | 1-121 | 1 | 5 430 050 H | 2-142/5 | 18 | 5 430 469 M | 2-142/5 | 10 | 5 433 245 L | | 1-001 | |
| 5 426 766 M | 1-121 | 1 | 5 430 051 U | 2-142/5 | 19 | 5 430 471 J | 2-142/5 | 5 | 5 433 249 E | | 1-001 | |
| 5 426 767 Y | 1-121 | 1 | 5 430 161 P | 3-441/1 | 1 | 5 430 503 G | 2-142/5 | 5 | 5 433 279 F | | 4-453 | 1 |
| 5 426 768 J | 1-121 | 1 | 5 430 189 U | 2-211/1 | 1 | 5 430 514 B | 2-142/4 | 10 | 5 433 501 U | | 3-442/1 | 11 |
| 5 426 769 V | 1-121 | 1 | 5 430 190 E | 2-211/1 | 1 | 5 430 517 J | 4-373 | 14 | 5 434 449 Y | | 1-123 | 7 |
| 5 426 770 F | 1-121 | 1 | 5 430 258 U | 2-142/5 | 12 | 5 431 028 N | 1-331/1 | 2 | 5 434 450 J | | 1-123 | 9 |

INDEX (suite)

| NUMÉROS | SOUS-GROUPE | REPÈRE | NUMÉROS | SOUS-GROUPE | REPÈRE | NUMÉROS | SOUS-GROUPE | REPÈRE | NUMÉROS | SOUS-GROUPE | REPÈRE |
|-------------|-------------|--------|-------------|-------------|--------|-------------|--------------------|------------|-------------|----------------------|----------|
| 5 434 751 F | 1-144 | 5 | 5 438 095 D | 2-533/1 | 3 | 5 441 051 J | 4-451 | 2 | 5 445 364 P | 1-121 | 2 |
| 5 434 887 J | 1-334/2 | 21 | 5 438 096 P | 2-533/1 | 4 | 5 441 206 G | 3-391/1 | 23 | 5 445 365 A | 1-121 | 2 |
| 5 434 888 V | 1-334/2 | 20 | 5 438 097 L | 2-533/1 | 14 | 5 441 715 B | 1-121 | 1 | 5 445 366 L | 1-121 | 2 |
| 5 434 889 F | 1-333/2 | 40 | 5 438 098 A | 2-533/1 | 5 | 5 441 716 M | 1-121 | 1 | 5 445 367 X | 1-121 | 2 |
| 5 435 244 P | 1-225 | 20 | 5 438 099 X | 2-533/1 | 16 | 5 441 717 Y | 1-121 | 1 | 5 445 368 H | 1-121 | 2 |
| 5 435 335 D | 1-225 | 22 | 5 438 100 H | 2-533/1 | 19 | 5 441 718 J | 1-121 | 1 | 5 445 369 U | 1-121 | 2 |
| 5 435 350 S | 2-142/4 | 14 | 5 438 101 E | 2-533/1 | 9 | 5 441 719 V | 1-121 | 1 | 5 445 370 E | 1-121 | 2 |
| 5 435 646 J | 2-211/2 | 3 | 5 438 102 E | 2-533/1 | 15 | 5 441 720 F | 1-121 | 1 | 5 445 371 E | 1-121 | 2 |
| 5 435 647 V | 2-211/2 | 7 | 5 438 103 R | 2-533/1 | 11 | 5 441 721 S | 1-131 | 1 | 5 445 380 N | 1-121 | 2 |
| 5 435 648 F | 2-211/2 | 8 | 5 438 104 B | 2-533/1 | 13 | 5 441 722 C | 1-121 | 1 | 5 445 381 Z | 1-121 | 16 |
| 5 435 649 S | 2-211/2 | 9 | 5 438 105 M | 2-533/1 | 10 | 5 441 723 N | 1-121 | 1 | 5 445 382 K | 1-121 | 16 |
| 5 435 698 Z | 2-532 | 22 | 5 438 180 C | 1-123 | 10 | 5 441 724 Z | 1-121 | 1 | 5 445 383 W | 1-121 | 16 |
| 5 435 700 W | 2-171 | 1 | 5 438 209 T | 3-391 | 13 | 5 441 725 K | 1-121 | 1 | 5 445 387 P | 1-112 | 19 |
| 5 435 920 M | 3-391/1 | 2 | 5 438 577 T | 2-171 | 3 | 5 441 726 W | 1-121 | 1 | 5 446 657 U | 2-322 | 2 |
| 5 435 937 X | 1-331/1 | 2 | 5 438 578 D | 2-171 | 4 | 5 441 727 G | 1-121 | 1 | 5 446 818 U | { 2-211/1 2-211/2 | { 4 4 |
| 5 435 938 H | 1-333/1 | 23 | 5 438 579 P | 1-222 | 5 | 5 441 728 T | 1-121 | 1 | 5 446 879 G | 3-394/3 | 9 |
| 5 436 180 N | 2-184 | 1 | 5 438 858 X | 1-001 | | 5 441 729 D | 1-121 | 1 | 5 446 996 D | 1-114 | 1 |
| 5 436 181 Z | 2-184 | 24 | 5 438 859 H | 1-001 | | 5 441 730 P | 1-121 | 1 | 5 447 000 X | 1-114 | 1 |
| 5 436 182 K | 2-184 | 5 | 5 438 860 U | 1-001 | | 5 441 731 A | 1-121 | 1 | 5 447 007 Y | 1-121 | 1 |
| 5 436 185 T | 2-184 | 26 | 5 438 880 L | 1-225 | 3 | 5 441 732 L | 1-121 | 1 | 5 447 008 J | 1-121 | 1 |
| 5 436 189 L | 2-184 | 25 | 5 439 748 W | 3-422 | 22 | 5 442 108 Y | 2-171 | 2 | 5 447 009 V | 1-121 | 1 |
| 5 436 190 X | 2-184 | 3 | 5 439 749 G | 3-422 | 22 | 5 442 109 J | 2-171 | 1 | 5 447 010 F | 1-121 | 1 |
| 5 436 370 D | 3-394/5 | 21 | 5 439 758 E | 1-121 | 1 | 5 442 110 V | 2-184 | 2 | 5 447 011 S | 1-121 | 1 |
| 5 436 375 H | 2-171 | 7 | 5 439 759 R | 1-121 | 1 | 5 442 219 E | 2-142/4 | 1 | 5 447 012 C | 1-121 | 1 |
| 5 436 643 W | 1-222 | 26 | 5 439 760 B | 1-121 | 1 | 5 443 092 U | 3-433 | 14 | 5 447 013 N | 1-121 | 1 |
| 5 436 644 G | 1-222 | 24 | 5 439 761 M | 1-121 | 1 | 5 443 093 E | 3-433/1 | 22 | 5 447 014 Z | 1-121 | 1 |
| 5 436 672 L | 3-437 | 8 | 5 439 762 Y | 1-121 | 1 | 5 443 096 M | 3-433/1 | 23 | 5 447 015 K | 1-121 | 1 |
| 5 436 675 X | 3-435 | 1 | 5 439 763 J | 1-121 | 1 | 5 443 097 Y | { 3-433 3-433/1 | { 19 24 | 5 447 016 W | 1-121 | 1 |
| 5 437 131 A | 2-532 | 21 | 5 439 764 V | 1-121 | 1 | 5 443 164 B | 1-333/5 | 14 | 5 447 017 G | 1-121 | 1 |
| 5 437 132 L | 2-532 | 2 | 5 439 765 F | 1-121 | 1 | 5 443 165 M | 1-112 | 20 | 5 447 018 T | 1-121 | 1 |
| 5 437 133 X | 2-532 | 6 | 5 439 766 S | 1-121 | 1 | 5 443 870 A | 2-142/3 | 20 | 5 447 019 D | 1-121 | 1 |
| 5 437 134 H | 2-532 | 4 | 5 439 767 C | 1-121 | 1 | 5 444 595 F | 1-333/5 | 1 | 5 447 020 A | 1-121 | 1 |
| 5 437 220 T | 2-142/2 | 25 | 5 439 768 N | 1-121 | 1 | 5 444 908 H | 1-112 | 11 | 5 447 021 P | 1-121 | 1 |
| 5 437 403 G | 2-141/1 | 3 | 5 439 769 Z | 1-121 | 1 | 5 445 228 L | 1-112 | 11 | 5 447 022 L | 1-121 | 1 |
| 5 437 406 P | 2-142/3 | 9 | 5 439 770 K | 1-121 | 1 | 5 445 235 M | 1-123 | 7 | 5 447 023 X | 1-121 | 1 |
| 5 437 408 L | 2-141/1 | 4 | 5 439 771 W | 1-121 | 1 | 5 445 264 C | 2-142/5 | 1 | 5 447 025 U | 1-121 | 1 |
| 5 437 410 H | 2-142/3 | 10 | 5 439 772 G | 1-121 | 1 | 5 445 266 Z | 1-225 | 21 | 5 447 026 E | 1-121 | 1 |
| 5 437 648 V | 1-112 | 11 | 5 439 773 T | 1-121 | 1 | 5 445 267 K | 1-225 | 3 | 5 447 027 R | 1-121 | 1 |
| 5 437 649 F | 2-141/1 | 6 | 5 439 774 D | 1-121 | 1 | 5 445 268 W | 1-225 | 3 | 5 447 028 B | 1-121 | 1 |
| 5 437 960 L | 1-121 | 16 | 5 439 775 P | 1-121 | 1 | 5 445 355 S | 1-121 | 2 | 5 447 029 M | 1-121 | 1 |
| 5 437 961 X | 1-121 | 16 | 5 440 183 Z | 1-144 | 4 | 5 445 356 C | 1-121 | 2 | 5 447 030 Y | 1-121 | 1 |
| 5 437 962 H | 1-121 | 7 | 5 440 213 A | 1-144 | 5 | 5 445 357 N | 1-121 | 2 | 5 447 031 J | 1-121 | 1 |
| 5 437 963 U | 1-121 | 6 | 5 440 426 R | 1-144 | 1 | 5 445 358 Z | 1-121 | 2 | 5 447 032 V | 1-121 | 1 |
| 5 437 964 E | 1-121 | 8 | 5 440 427 B | 1-144 | 2 | 5 445 359 K | 1-121 | 2 | 5 447 033 F | 1-121 | 1 |
| 5 438 090 Z | 2-533/1 | 7 | 5 440 428 M | 1-144 | 4 | 5 445 360 W | 1-121 | 2 | 5 447 034 S | 1-121 | 1 |
| 5 438 091 K | 2-533/1 | 17 | 5 440 582 L | 2-211/1 | 3 | 5 445 361 G | 1-121 | 2 | 5 447 035 C | 1-121 | 1 |
| 5 438 092 W | 2-533/1 | 8 | 5 440 749 B | 1-331/1 | 2 | 5 445 362 T | 1-121 | 2 | 5 447 036 N | 1-121 | 1 |
| 5 438 093 C | 2-533/1 | 2 | 5 440 750 M | 1-331/1 | 2 | 5 445 363 D | 1-121 | 2 | | | |
| 5 438 094 T | 2-533/1 | 21 | 5 440 751 Y | 1-333/4 | 2 | | | | | | |

INDEX (suite)

| NUMÉROS | SOUS-GROUPE | REPÈRE | NUMÉROS | SOUS-GROUPE | REPÈRE | NUMÉROS | SOUS-GROUPE | REPÈRE | NUMÉROS | SOUS-GROUPE | REPÈRE |
|-------------|-------------|--------|-------------|-------------|--------|-------------|-------------|--------|-------------|-------------|--------|
| 5 447 037 Z | 1-121 | 1 | 5 447 283 Y | 2-141/1 | 22 | 5 447 457 P | 1-123 | 10 | 5 448 869 M | 1-122 | 28 |
| 5 447 038 K | 1-121 | 1 | 5 447 284 J | 2-141/1 | 23 | 5 447 797 K | 1-222 | 6 | 5 448 870 Y | 1-122 | 35 |
| 5 447 039 W | 1-121 | 1 | 5 447 285 V | 2-141/1 | 24 | 5 447 799 C | 1-222 | 8 | 5 451 051 E | 1-222 | 11 |
| 5 447 040 G | 1-121 | 1 | 5 447 286 F | 2-141/1 | 25 | 5 447 801 B | 1-222 | 7 | 5 450 882 T | 1-121 | 1 |
| 5 447 041 T | 1-121 | 1 | 5 447 287 S | 2-141/1 | 20 | 5 448 868 B | 1-122 | 6 | 5 450 883 D | 1-121 | 1 |
| 5 447 282 M | 2-141/1 | 21 | | | | | | | | | |

NUMÉROTATION 20 000 000

| | | | | | | | | | | | |
|--------------|-----------|----|--------------|-----------|----|--------------|-----------|----|--------------|-----------|----|
| 20 368 009 C | 4-373 | 18 | | { 3-391/2 | 21 | 23 445 019 J | 1-331/1 | 24 | | { 2-142/1 | |
| 21 882 009 Z | 1-241 | 12 | 22 709 009 E | { 3-441/1 | 10 | | 2-184 | | 23 660 319 F | { 3-391/2 | 15 |
| 21 888 009 S | 3-394/5 | 1 | | { 1-333 | 30 | | 2-312 | 12 | | { 3-433/1 | 15 |
| 21 889 009 L | 3-394/5 | 1 | 22 713 009 H | { 1-333/1 | 10 | 23 450 319 X | 2-532 | | 23 665 319 D | { 1-144/2 | 21 |
| | { 1-144/2 | 25 | | { 1-333/2 | 19 | | { 3-435 | 15 | | { 3-437/1 | 23 |
| 22 284 019 Y | 2-533 | | 22 714 009 C | 1-334 | 16 | 23 451 019 F | 1-222 | 19 | 23 669 319 G | 3-437/1 | 24 |
| | { 2-533/1 | | 22 770 009 Y | 1-122 | 28 | 23 451 319 S | 1-225 | 9 | 23 671 019 K | 1-334/1 | 26 |
| 22 330 059 H | 3-437/1 | 27 | 22 784 009 X | 2-532 | | 23 452 319 L | 4-371 | 3 | 23 678 009 N | 1-144/2 | 20 |
| 22 476 009 W | 3-442/1 | 7 | | { 1-144/2 | 31 | 23 454 319 A | 1-225 | 10 | 23 679 009 H | 1-114 | 7 |
| 22 363 009 K | { 1-122 | 27 | 22 902 019 P | { 1-225 | 6 | | 2-171 | | | 1-122 | 30 |
| | { 1-222 | 17 | | 2-212 | | | { 2-184 | | | { 1-144 | 16 |
| 22 385 019 Z | { 1-122 | 27 | | 2-532 | | 23 455 109 J | { 3-391/1 | 10 | 23 681 019 F | { 1-144/2 | 19 |
| | { 1-144/2 | 23 | | { 1-144/2 | 22 | | 3-441 | 23 | | { 1-222 | 20 |
| 22 456 009 E | 2-171/1 | | 22 903 019 J | 2-533 | | 23 455 319 V | 1-334/1 | 25 | 23 681 319 S | 1-225 | 11 |
| | 1-184 | 21 | | { 2-533/1 | | 23 457 019 Y | 1-331 | 28 | | { 1-112 | 18 |
| 22 462 009 X | 2-171/1 | 15 | | 1-225 | 7 | 23 459 019 M | 1-334 | 16 | 23 683 009 L | { 2-142/1 | |
| 22 472 009 T | 1-144 | 14 | 22 904 019 D | 2-171/1 | | 23 461 019 B | { 3-437/1 | 22 | 23 685 009 A | 1-241 | |
| | { 1-331/1 | 9 | | 2-532 | | | { 3-443/1 | 15 | 23 691 009 T | 3-391/1 | 12 |
| 22 476 009 W | { 3-333/5 | 10 | | 2-533 | | 23 464 019 K | { 3-391/2 | 16 | 23 698 019 N | 1-131 | 18 |
| | { 4-314/1 | 4 | 22 906 019 T | 2-533/1 | | 23 642 019 T | { 4-314/1 | 6 | 23 701 019 X | 1-331/1 | 8 |
| | { 1-331/1 | 15 | | 2-142/1 | | | 2-532 | | 23 702 019 S | 2-171/1 | |
| 22 478 009 K | { 1-334 | 16 | 22 907 019 M | { 4-454/1 | 14 | 23 658 109 F | { 1-132 | 12 | 23 703 319 X | 3-441/1 | 18 |
| | 1-331 | 16 | | { 2-211 | | | 1-225 | 23 | 23 704 319 S | 2-171/1 | |
| 22 479 009 E | 1-334 | 16 | | 2-211/1 | | | { 2-142/1 | 29 | 23 717 009 B | 1-114 | 16 |
| 22 482 009 N | 1-334 | 16 | 22 908 019 G | 2-532 | | | 1-122 | 27 | | { 1-334/2 | 16 |
| 22 514 019 Y | 2-171/1 | | | { 1-144/2 | 26 | | 1-334/1 | 29 | 23 718 019 E | 4-314/1 | 3 |
| | 2-533 | | | 1-225 | 8 | 23 659 019 A | 4-454 | 3 | | 2-532 | |
| 22 602 009 L | 2-533/1 | | 22 912 019 K | 2-532 | | | { 2-533/1 | | 23 719 019 Z | { 3-391/1 | 10 |
| | 2-533 | | 22 996 029 M | 2-171 | 11 | | 3-422 | 23 | | | |
| 22 633 009 T | 2-533/1 | | 23 033 019 C | 4-451 | | 23 660 019 V | | | | | |
| 22 707 009 R | 3-391/2 | 20 | 23 331 009 D | 3-394/5 | 1 | | | | | | |

INDEX (suite)

| NUMÉROS | SOUS-GROUPE | REPÈRE | NUMÉROS | SOUS-GROUPE | REPÈRE | NUMÉROS | SOUS-GROUPE | REPÈRE | NUMÉROS | SOUS-GROUPE | REPÈRE |
|--------------|--------------------------------------|---------------------|--|-----------------------------|----------------------|--------------|---|----------|--|---|---------------------------------|
| 23 720 019 U | { 1-331 1-331/1 1-334 4-371 | 23 16 16 5 | 23 831 019 R 23 834 019 Z 23 837 019 H | 1-331 1-331 { 1-331/1 | 21 28 28 35 | 25 241 009 U | 1-114 1-333 2-142/1 2-184 2-533 2-533/1 3-435/1 | 15 31 | 26 126 719 B 26 130 079 Y 26 130 159 T 26 140 049 T | 1-333/5 1-334 1-334 { 2-171/1 4-373 | 3 19 19 14 12 22 |
| 23 721 019 N | 1-334 | 17 | 23 878 019 K | 2-532 | | | 3-443 2-533/1 3-435/1 | | | { 3-393 3-433 | 15 15 |
| 23 721 319 Z | 3-441 | 22 | 23 887 019 L | 2-532 | | | 1-331 | 13 | 26 140 119 D | { 3-433/1 | 20 |
| 23 724 019 X | 1-331 | 20 | 23 888 019 F | 2-532 | | | 3-391/2 | 18 | | 1-144 | 15 |
| 23 725 019 S | 1-334 | 17 | 24 104 009 Y | 3-391/3 | 8 | 25 244 019 L | 1-331 | | | { 2-141/1 2-171/1 | 19 14 |
| 23 728 019 A | { 1-331 3-391/2 | 20 16 | 24 151 009 T | 3-391 | 24 | 25 258 019 K | 2-533 | | 26 140 239 H | 1-144 | 15 |
| 23 732 019 D | 1-331 | 27 | 24 516 019 P | { 1-144/2 1-334/2 | 17 | | 2-533/1 | | | { 2-141/1 2-171/1 | 19 14 |
| 23 738 019 W | 3-422 | 23 | 24 535 019 P | 3-391/2 | 18 | | 1-144/2 | 32 | 26 140 369 W | 1-331/1 | 20 |
| 23 742 019 Z | 2-142/1 | | | { 3-391/2 3-433 | 22 12 | | 1-225 | 24 | 26 140 409 F | 1-144 | 15 |
| | { 3-391 3-391/1 | 34 11 | 24 821 009 B | 3-433/1 | 17 | | 1-334/1 | 29 | 26 141 129 G | 1-144 | 15 |
| 23 743 019 U | { 3-435/1 3-443 | 12 12 | 24 822 009 W 24 823 009 R | 4-451/1 1-333/2 | 13 25 | 25 259 019 E | 2-141 2-142/3 2-212 | 18 | 26 141 119 Y 26 141 129 G 26 141 169 S 26 141 179 A | 1-144 1-144 2-142/4 2-142/4 | 19 19 20 21 |
| 23 746 019 C | 1-331 | 20 | 24 824 009 K | { 3-391 3-444 | 29 18 | | 2-532 3-391/3 | 7 | 26 141 189 J | 1-131 | |
| 23 767 009 C | 1-131 | 19 | | 3-391 | 31 | | 3-437 | 18 | 26 150 919 V | 3-394/5 | 12 |
| | 1-114 | 17 | 24 826 009 Z | 3-442 | 24 | | 3-437/1 | 25 | 26 160 659 P | 1-331 | 19 |
| | 1-131 | 20 | | { 3-442 4-451 | 9 | | 4-451/1 | 6 | 26 161 519 M | 3-444 | 21 |
| 23 769 019 C | 1-132 | 13 | 24 828 009 N | 3-394/2 | 22 | | 1-241 | | 26 162 129 T | 3-442/1 | 11 |
| | 2-211 | | | 3-391 | 28 | 25 260 009 R | 2-142/1 | | 26 170 299 X | 3-413 | 16 |
| | 2-211/1 | | 24 872 009 Z | 3-391 | 30 | | 2-184 | | 26 170 919 L | 2-312 | 14 |
| | 2-211/2 | | 24 876 009 C | 3-391/2 | 23 | | 1-112 | 26 | 26 178 059 V | 3-442/1 | 8 |
| 23 771 019 S | 2-141 | | 24 880 009 F | 3-391/2 | 24 | 25 262 019 N | 2-184 | | 26 178 189 H | 4-314/1 | 3 |
| | 2-141/1 | | 24 881 009 A | { 3-391/3 3-442 | 17 23 | | 2-532 2-184 | | 26 200 739 S 26 201 119 X | 3-391 1-121 | 33 21 |
| 23 773 009 X | 1-122 | 31 | 24 887 009 T | 3-391 | 32 | 25 264 019 C | 4-456 | 10 | 26 201 599 P | 1-333 | 32 |
| | 1-222 | 21 | | 3-391/2 | 25 | 25 300 019 G | 3-441/1 | 19 | 26 201 729 C | 1-333 | 33 |
| 23 777 019 J | 2-532 | | 24 888 009 M | 3-391/3 | 16 | 25 301 019 B | 4-454/1 | 3 | 26 201 749 V | 1-333 | 34 |
| | 4-454/1 | 13 | 24 890 009 B | 3-391 | 26 | 25 303 019 R | 1-334/1 | 32 | 26 204 339 Y | 1-343 | 15 |
| | 1-131 | 21 | 24 892 009 R | 1-334 | 20 | 25 304 019 K | 3-443 | 15 | 26 205 019 N | 1-121 | 22 |
| 23 779 019 K | 1-222 | 21 | 25 009 009 E | 3-442 | 25 | | 3-441 | 25 | 26 205 251 X | 3-435 | 14 |
| | 4-454/1 | 4 | 25 029 009 W | 3-433 | 13 | | 1-334/1 | 31 | 26 205 439 D | 1-333 | 39 |
| 23 783 019 B | 1-131 | 22 | 25 033 009 Z | 3-433/1 | 18 | 25 331 019 N | 3-443 | 14 | 26 205 869 C | 1-114 | 19 |
| 23 787 019 E | 1-131 | 23 | 25 043 009 V | 4-451 | 10 | 25 333 019 C | 3-433 | 16 | 26 208 069 R | 3-394/5 | 2 |
| 23 795 019 L | 2-312 | 13 | 25 048 009 T | 3-442/1 | 10 + 17 | | 3-422 | 7 | 26 208 079 Z | { 3-393 3-394/5 | 16 2 |
| | 1-331 | 17 | 25 068 009 J | { 1-334/1 1-334 | 28 12 | 25 413 009 J | 4-451/1 4-451 | 17 9 | 26 211 449 E | 2-184 | 28 |
| 23 821 019 V | 2-142/1 | | 25 221 009 C | { 4-314/1 4-314 | 7 | | 4-454 | 8 | 26 211 539 H | 2-184 | 4 |
| | 2-171 | | | 3-441 | 24 | 25 541 009 T | 1-222 | 18 | 26 213 519 E | 3-412 | 25 |
| | 2-184 | | 25 222 009 X | 1-225 | 12 | 26 120 199 G | 1-333/2 1-334/2 | 28 19 | 26 213 599 U | 3-391/1 | 13 |
| 23 823 019 J | 3-443/1 | 16 | 25 240 019 M | | | | | | 26 213 869 J | 2-312 | 13 |
| | 3-443/1 | 16 | | | | | | | 26 691 009 T | 3-391/1 | 13 |
| 23 827 019 M | { 1-331 4-371 | 22 3 | | | | | | | | | |

INDEX

NUMÉROTATION A

| NUMÉROS | SOUS-GROUPE | REPÈRE | NUMÉROS | SOUS-GROUPE | REPÈRE | NUMÉROS | SOUS-GROUPE | REPÈRE | NUMÉROS | SOUS-GROUPE | REPÈRE | |
|------------|--------------------|----------|-----------|------------------|----------|----------------|--------------------|--------|----------------|-------------|---------|---|
| AM 175-113 | { 6-173 6-642/4 | 21 20 | AZ 512-5 | 5-512 | | AM 644-67 | { 6-615/1 6-615 | | AM 9861-155 L | | 7-861/1 | |
| AM 511-99 | 6-642/2 | 16 | AZ 512-4 | 5-512 | | AMB 9844-120 L | 7-861/2 | 1 | AM 9861-232 L | | 7-861 | |
| AZ 512-3 | 5-512 | | AY 575-76 | { 5-544 5-544 | 19 17 | | | | AMB 9861-920 L | | 7-861/2 | 2 |

NUMÉROTATION D

| | | | | | | | | | | | | |
|------------|-------|----|--------------|---------|----|--------------|---------|----|---------------|--|--------------------|----|
| DS 174-7 | 6-174 | 10 | DX 511-151 A | 5-512 | | DX 564-209 A | 5-564 | 1 | DX 854-283 A | | { 8-983 8-983/A | |
| DX 174-7 A | 6-173 | 27 | DX 511-152 A | 5-512 | | DX 642-114 | 6-642/4 | 17 | D 861-16 | | 7-861/1 | 12 |
| DS 174-66 | 6-173 | 26 | D 521-96 | 7-861/1 | 11 | D 643-84 | 7-853 | 7 | DX 861-92 | | 7-861 | |
| DX 235-4 | 6-232 | 13 | DX 521-261 A | 5-521 | 16 | DW 644-84 | 8-932 | 6 | DS 861-102 A | | 7-861/2 | 8 |
| D 391-109 | 7-742 | 13 | DX 522-263 A | 5-545 | 1 | DS 744-129 | 7-741 | 28 | DX 9521-299 A | | 5-521 | 17 |
| DV 454-135 | 5-521 | 14 | D 525-197 A | 7-861/1 | 14 | DS 854-72 | 7-854 | 7 | H 961-89 | | 7-961 | 17 |
| DF 511-67 | 5-512 | | DL 541-13 | 5-545/5 | 16 | DS 854-101 | 7-856 | 4 | | | | |
| DX 511-99 | 5-512 | | | | | | | | | | | |

NUMÉROTATION GX

| | | | | | | | | | | | | |
|----------------|---------|----|----------------|----------------------|----------|----------------|--------------------|----|----------------|--|-------|----|
| GX 03 235 01 A | 6-175/1 | 1 | GX 41 340 01 A | 5-522 | 14 | GX 54 111 01 A | 5-614 | 1 | GX 65 405 01 A | | 7-861 | 18 |
| GX 03 245 01 A | 6-173 | 31 | GX 41 341 01 A | 5-522 | 15 | GX 54 129 01 A | 5-512 | | GX 65 406 01 A | | 7-861 | 15 |
| GX 25 220 01 A | 5-614 | 15 | GX 41 342 01 A | 5-522 | 15 | GX 54 153 01 A | { 6-175/1 5-512 | 16 | GX 65 407 01 A | | 7-861 | 15 |
| GX 41 212 01 A | 5-522 | 5 | GX 43 107 01 A | 7-861/1 | 13 | GX 65 379 01 A | 7-861 | 14 | GX 65 419 01 A | | 7-861 | |
| GX 41 214 01 A | 5-522 | 9 | GX 50 347 01 A | { 6-642/1 6-642/4 | 11 19 | GX 65 380 01 A | 7-861 | 14 | GX 65 488 01 A | | 7-841 | 16 |
| GX 41 221 01 A | 5-522 | 6 | GX 50 348 01 A | 6-642/4 | 18 | GX 65 404 01 A | 7-861 | 18 | GX 68 176 01 A | | 7-852 | 10 |
| GX 41 339 01 A | 5-522 | 14 | | | | | | | | | | |

INDEX (suite)

| NUMÉROS | SOUS-GROUPE | REPÈRE | NUMÉROS | SOUS-GROUPE | REPÈRE | NUMÉROS | SOUS-GROUPE | REPÈRE | NUMÉROS | SOUS-GROUPE | REPÈRE |
|--|---|----------------|--|--|--------|---|--|---------------------|--|---|--|
| NUMÉROTATION S | | | | | | | | | | | |
| S 525-199 A S 851-320 A | 5-522 7-851 | 8 | S 982-251 A S 986-212 A | 8-982/1 8-986 | 5 1 | S 986-213 A | 8-986 | 1 | S 989-158 A | 8-982/8 | |
| NUMÉROTATION ZC | | | | | | | | | | | |
| ZC 9001 212 U ZC 9003 732 U ZC 9003 733 U ZC 9111 236 W ZC 9232 932 U ZC 9595 409 U ZC 9595 817 U ZC 9613 020 U ZC 9613 029 U ZC 9613 044 U ZC 9613 046 U ZC 9613 696 W | 5-512 5-512 5-512 5-522 6-173 6-173 6-173 7-741 7-741 7-841 7-841 8-982/3 6-173 | 22 27 22 | ZC 9614 680 U ZC 9614 681 U ZC 9614 682 U ZC 9615 076 U ZC 9615 605 U ZC 9615 607 U ZC 9615 610 U ZC 9615 714 U ZC 9615 721 U ZC 9615 729 U ZC 9615 745 U ZC 9615 763 U ZC 9615 764 U ZC 9615 790 W ZC 9615 817 U ZC 9615 825 W | 5-512 5-512 5-512 6-133 5-544/1 7-853/1 7-961/1 { 5-653 { 7-853/1 7-853/1 7-853/1 7-856 { 5-544 { 5-544/1 { 7-853 6-615 6-174 { 5-545 { 6-564 7-742 8-554 8-622 8-986 8-986/A 8-986/1A | 14 | ZC 9615 829 U ZC 9615 849 U ZC 9615 852 U ZC 9615 858 U ZC 9615 859 U ZC 9615 864 U ZC 9615 865 U ZC 9617 075 U ZC 9617 081 U ZC 9617 815 U ZC 9618 706 U ZC 9618 750 U ZC 9618 901 U ZC 9619 022 U ZC 9619 056 U ZC 9619 068 U ZC 9619 106 U ZC 9857 108 U ZC 9857 157 U | 6-175/1 7-853 7-961 5-651 6-182 7-742 { 8-986 { 8-986/A { 8-986/1A 7-844 6-175 7-853/1 7-961/1 7-861/2 6-641 8-554 8-554 6-133 { 6-564 6-641 6-641 | 15 1 12 11 | ZC 9619 816 U ZC 9619 837 U ZC 9619 881 U ZC 9619 884 U ZC 9619 887 U ZC 9619 888 U ZC 9619 889 U ZC 9619 890 U ZC 9619 898 U ZC 9620 570 U ZC 9621 151 W ZC 9621 357 U ZC 9624 001 U ZC 9624 008 U ZC 9624 033 W ZC 9624 042 U ZC 9858 102 U ZC 9858 111 U | 5-512 5-512 8-982/3 { 8-983 { 8-983/A { 8-983/1 7-852 5-512 7-852 7-851 5-653/1 7-841 7-961/1 5-541/3 7-853/2 7-856 8-616 5-522 5-531 { 5-541 { 5-541/5 | 8 2 2 B 17 B 16 1 11 |

INDEX (suite)

| NUMÉROS | SOUS-GROUPE | REPÈRE | NUMÉROS | SOUS-GROUPE | REPÈRE | NUMÉROS | SOUS-GROUPE | REPÈRE | NUMÉROS | SOUS-GROUPE | REPÈRE |
|-------------------------------|-------------|--------|-------------|-------------|--------|-------------|-------------|--------|-------------|-------------|--------|
| NUMÉROTATION 5 000 000 | | | | | | | | | | | |
| 5 400 401 L | 6-641 | 1 | 5 401 997 J | 8-986 | 3 | 5 403 215 Y | 5-614 | 17 | 5 404 103 A | 5-544 | 8 |
| 5 400 345 G | 8-554 | | 5 402 002 N | 8-983 | 6 | 5 403 297 M | 7-856 | 21 | 5 404 109 R | 7-961/1 | 19 |
| 5 400 347 Z | 7-741 | 8 | 5 402 003 Z | 8-983 | 6 | 5 403 326 E | 5-614 | 14 | 5 404 295 M | 7-861 | 8 |
| 5 400 358 U | 7-856 | 18 | 5 402 004 K | 8-986 | 3 | 5 403 336 N | 5-541/5 | 15 | 5 404 362 R | 8-982/2 | 13 |
| 5 400 384 B | 8-982/6 | 3 | 5 402 005 W | 8-986 | 3 | 5 403 337 Z | 5-541/5 | 13 | 5 404 363 B | 8-982/2 | 13 |
| 5 400 400 A | 6-641 | 11 | 5 402 010 A | 8-983 | 6 | 5 403 338 K | 5-541/5 | 13 | 5 404 366 J | 5-512 | |
| 5 400 659 R | 7-961/1 | 4 | 5 402 011 L | 8-983 | 6 | 5 403 339 W | 5-541/1 | 11 | 5 404 407 E | 6-133 | 5 |
| 5 400 660 B | 7-961/1 | 4 | 5 402 012 X | 8-986 | 3 | 5 403 340 G | 5-541/1 | 11 | 5 404 414 F | 6-133 | 8 |
| 5 400 711 F | 7-961 | 4 | 5 402 013 H | 8-986 | 3 | 5 403 399 Y | 7-961 | 19 | 5 404 415 S | 6-133 | 8 |
| 5 400 712 S | 7-961 | 4 | 5 402 018 M | 8-983 | 6 | 5 403 401 U | 7-841 | 17 | 5 404 429 U | 6-133 | 1 |
| 5 400 823 Y | 8-554 | 2 | 5 402 019 Y | 8-983 | 6 | 5 403 402 F | 7-841 | 17 | 5 404 430 E | 7-861 | 19 |
| 5 400 989 G | 6-182 | 1 | 5 402 020 J | 8-986 | 3 | 5 403 423 J | 7-961/1 | 8 | 5 404 466 W | 8-922 | |
| 5 400 998 C | 6-182 | 2 | 5 402 021 V | 8-986 | 3 | 5 403 424 V | 7-961/1 | 8 | 5 404 604 W | 5-545 | 4 |
| 5 401 256 E | 7-742 | 25 | 5 402 026 Z | 8-983 | 6 | 5 403 425 F | 7-961/1 | 9 | 5 404 607 D | 7-742 | 27 |
| 5 401 257 R | 7-742 | 25 | 5 402 027 K | 8-983 | 6 | 5 403 426 S | 7-961/1 | 10 | 5 404 608 D | 7-742 | 27 |
| 5 401 369 H | 5-511 | 14 | 5 402 028 W | 8-986 | 3 | 5 403 427 C | 7-961/1 | 10 | 5 404 718 K | 5-544/1 | 9 |
| 5 401 373 B | 5-522 | 16 | 5 402 029 G | 8-986 | 3 | 5 403 428 M | 7-961/1 | 11 | 5 404 719 W | 5-541/5 | 6 |
| 5 401 522 W | 5-511 | 2 | 5 402 034 C | 5-511 | | 5 403 429 Z | 7-961/1 | 11 | 5 404 722 D | { 5-541/5 | 7 |
| 5 401 550 A | 6-182 | | 5 402 182 V | 5-512 | | 5 403 432 Z | 5-541/4 | 12 | 5 404 812 G | { 5-544/1 | 15 |
| 5 401 568 W | 5-561 | 10 | 5 402 183 F | 5-512 | | 5 403 533 E | 5-541/4 | 12 | 5 404 812 G | 7-743 | 3 |
| 5 401 598 X | 5-541/3 | 13 | 5 402 230 S | 5-541 | 7 | 5 403 534 R | 5-541/4 | 2 | 5 404 813 T | 7-743 | 3 |
| 5 401 599 H | 5-541/3 | 12 | 5 402 250 J | 7-861/1 | 5 | 5 403 535 B | 5-541/2 | 2 | 5 404 861 P | 5-541/5 | 5 |
| 5 401 642 A | 5-541/3 | 9 | 5 402 259 J | 5-541/4 | 10 | 5 403 536 M | 5-541/2 | 2 | 5 404 862 A | 5-541/5 | 5 |
| 5 401 643 L | 5-541/4 | 10 | 5 402 658 U | 5-541/4 | 10 | 5 403 537 Y | 5-541 | 12 | 5 404 863 L | 5-544/1 | 8 |
| 5 401 644 X | 5-541/3 | 5 | 5 402 659 E | 5-511 | 2 | 5 403 538 J | 5-541/2 | 13 | 5 404 863 L | 5-544/1 | 8 |
| 5 401 645 H | 5-541/3 | 6 | 5 402 666 F | 5-511 | 2 | 5 403 539 V | 5-541/2 | 8 | 5 404 864 X | 5-544/1 | 8 |
| 5 401 680 N | 5-522 | 17 | 5 402 667 S | 5-511 | 3 | 5 403 540 F | 5-541/2 | 9 | 5 404 998 D | 6-642/4 | 13 |
| 5 401 729 W | 7-961/1 | 16 | 5 402 668 C | 5-511 | 13 | 5 403 541 S | 5-541/2 | 10 | 5 404 999 P | 6-642/4 | 12 |
| 5 401 730 G | 7-961/1 | 16 | 5 402 940 J | 5-541 | 13 | 5 403 542 C | 5-541/2 | 11 | 5 405 000 A | 6-642/4 | |
| 5 401 733 P | 7-961/1 | 17 | 5 402 972 G | 5-511 | 4 | 5 403 542 C | 5-541/2 | 11 | 5 405 001 L | 6-642/4 | 14 |
| 5 401 734 R | 7-961/1 | 17 | 5 402 981 E | 6-175 | 11 | 5 403 543 N | 5-541/2 | 12 | 5 405 002 X | 6-642/4 | 11 |
| 5 401 740 R | 7-961 | 7 | 5 403 009 J | 7-861 | 2 | 5 403 609 F | 7-841 | 13 | 5 405 003 H | 6-642/4 | 16 |
| 5 401 741 B | 7-961 | 7 | 5 403 010 V | 7-861 | 2 | 5 403 610 S | 7-841 | 13 | 5 405 004 U | 6-642/4 | 8 |
| 5 401 860 V | 5-653 | | 5 403 011 F | 7-742 | 14 | 5 403 642 P | 7-961 | 2 | 5 405 006 R | 6-642/4 | 5 |
| 5 401 878 R | 7-861 | 16 | 5 403 012 S | 7-742 | 14 | 5 403 643 A | 7-961 | 2 | 5 405 007 B | 6-642/4 | 6 |
| 5 401 882 J | 8-622 | | 5 403 030 M | 7-742 | 15 | 5 403 646 H | 7-961 | 2 | 5 405 008 M | 6-642/4 | 7 |
| 5 401 891 G | 5-541/4 | 3 | 5 403 039 K | 5-653/1 | 5 | 5 403 647 U | 7-961 | 2 | 5 405 009 Y | 6-642/4 | 4 |
| 5 401 899 U | 7-841 | 12 | 5 403 113 F | 5-522 | 3 | 5 403 823 G | 7-844 | 2 | 5 405 010 J | 6-642/4 | 2 |
| 5 401 959 W | 7-861/1 | 8 | 5 403 115 L | 5-522 | 2 | 5 403 870 T | 5-541/1 | 7 | 5 405 011 V | 6-642/4 | 3 |
| 5 401 975 V | 6-235 | 18 | 5 403 174 C | 5-512 | | 5 403 871 D | 5-541/4 | 6 | 5 405 012 F | 6-642/3 | 3 |
| 5 401 994 B | 8-983 | 6 | 5 403 175 M | 5-511 | 6 | 5 403 872 P | 5-541/1 | 7 | 5 405 015 N | 6-642/3 | 4 |
| 5 401 995 M | 8-983 | 6 | 5 403 176 Z | 5-511 | 10 | 5 404 016 B | 5-541/2 | 14 | 5 405 016 Z | 6-642/3 | 7 |
| 5 401 996 Y | 8-986 | 3 | 5 403 177 K | 5-511 | 8 | 5 404 077 T | 7-961 | 1 | 5 405 018 W | 6-642/1 | 3 |
| | | | 5 403 182 P | 7-961/1 | 18 | 5 404 078 D | 7-961 | 1 | | | |
| | | | | | | 5 404 101 D | 5-544 | 6 | | | |

INDEX (suite)

| NUMÉROS | SOUS-GROUPE | REPÈRE | NUMÉROS | SOUS-GROUPE | REPÈRE | NUMÉROS | SOUS-GROUPE | REPÈRE | NUMÉROS | SOUS-GROUPE | REPÈRE |
|-------------|-------------|--------|-------------|-------------|--------|-------------|-------------|--------|-------------|-------------|--------|
| 5 405 019 G | 6-642/1 | 2 | 5 405 530 L | 7-961 | 1 | 5 406 064 R | 6-182 | 6 | 5 407 101 M | 5-511 | 5 |
| 5 405 020 T | 6-642/1 | 7 | 5 405 531 X | 7-961 | 1 | 5 406 065 B | 6-182/1 | 2 | 5 407 102 Y | 5-511 | 10 |
| 5 405 021 D | 6-642/1 | 8 | 5 405 555 H | 6-235 | 19 | 5 406 066 M | 6-182/1 | 2 | 5 407 103 J | 5-511 | 8 |
| 5 405 022 P | 6-642/1 | 4 | 5 405 566 C | 5-541/3 | 17 | 5 406 072 C | 6-182/1 | 5 | 5 407 104 V | 5-511 | 9 |
| 5 405 023 A | 6-642/1 | 10 | 5 405 618 T | 6-235 | 1 | 5 406 073 N | 6-182/1 | 5 | 5 407 112 G | 5-512 | |
| 5 405 024 L | 6-642/1 | 5 | 5 405 867 Z | 6-133 | 1 | 5 406 078 T | 6-182 | 7 | 5 407 113 T | 5-512 | |
| 5 405 025 X | 6-642/1 | 6 | 5 405 876 X | 6-133 | 7 | 5 406 081 A | 6-182 | 8 | 5 407 114 D | 5-512 | |
| 5 405 027 U | 6-642 | 2 | 5 405 877 H | 6-133 | 7 | 5 406 084 H | 6-182 | 9 | 5 407 115 P | 5-512 | |
| 5 405 028 E | 6-642/2 | 6 | 5 405 878 U | 6-133 | 2 | 5 406 085 U | 6-182 | 9 | 5 407 116 A | 5-512 | |
| 5 405 029 R | 6-642/2 | 2 | 5 405 889 N | 6-133 | 3 | 5 406 092 V | 6-182 | 11 | 5 407 117 C | 5-512 | |
| 5 405 030 B | 6-642/2 | 3 | 5 405 891 K | 6-133 | 4 | 5 406 093 F | 6-182 | 12 | 5 407 118 X | 5-512 | |
| 5 405 031 M | 6-642/2 | 7 | 5 405 892 W | 6-133 | 5 | 5 406 128 L | 6-182 | 13 | 5 407 119 H | 5-512 | |
| 5 405 032 Y | 6-642/4 | 5 | 5 405 896 P | 6-133 | 8 | 5 406 133 R | 6-182 | 14 | 5 407 120 U | 5-512 | |
| 5 405 033 J | 6-642/2 | 10 | 5 405 998 L | 6-133 | 9 | 5 406 145 W | 6-182/1 | 8 | 5 407 121 E | 5-511 | 6 |
| 5 405 034 V | 6-642/2 | 8 | 5 405 998 V | 6-133 | 6 | 5 406 146 G | 6-182/1 | 9 | 5 407 122 R | 5-511 | 13 |
| 5 405 035 F | 6-642/2 | 9 | 5 405 909 F | 6-133 | 6 | 5 406 148 D | 6-182 | 10 | 5 407 124 M | 5-512 | |
| 5 405 036 S | 6-642/2 | 4 | 5 405 910 S | 6-133 | 6 | 5 406 149 P | 6-182/1 | 7 | 5 407 125 Y | 5-512 | |
| 5 405 037 C | 6-642/2 | 1 | 5 405 998 Y | 6-173 | 4 | 5 406 156 R | 6-182/1 | 12 | 5 407 135 G | 5-521 | 12 |
| 5 405 038 N | 6-642 | 1 | 5 405 999 J | 6-173 | 4 | 5 406 272 B | 6-232 | 1 | 5 407 136 T | 5-521 | 11 |
| 5 405 039 Z | 6-642 | 5 | 5 406 000 F | 6-173 | 3 | 5 406 273 M | 6-232 | 2 | 5 407 137 D | 5-521 | 9 |
| 5 405 040 K | 6-642 | 3 | 5 406 001 V | 6-173 | 3 | 5 406 274 Y | 6-232 | 3 | 5 407 138 P | 5-521 | 3 |
| 5 405 041 W | 6-642 | 12 | 5 406 002 S | 6-173 | 2 | 5 406 275 J | 6-232 | 5 | 5 407 140 L | 5-521 | 1 |
| 5 405 042 G | 6-642 | 9 | 5 406 003 C | 6-173 | 1 | 5 406 277 F | 6-232 | 7 | 5 407 141 X | 5-521 | 2 |
| 5 405 043 T | 6-642 | 10 | 5 406 004 N | 6-173 | 12 | 5 406 279 C | 6-232 | 8 | 5 407 142 H | 5-521 | 10 |
| 5 405 044 D | 6-642 | 4 | 5 406 005 Z | 6-173 | 13 | 5 406 280 M | 6-232 | 9 | 5 407 143 U | 5-521 | 1 |
| 5 405 045 P | 6-642 | 7 | 5 406 006 K | 6-173 | 14 | 5 406 284 G | 6-232 | 10 | 5 407 144 E | 5-522 | 10 |
| 5 405 046 A | 6-642 | 8 | 5 406 007 W | 6-173 | 15 | 5 406 285 T | 6-235 | 2 | 5 407 146 B | 5-521 | 13 |
| 5 405 047 L | 6-642 | 11 | 5 406 008 G | 6-173 | 16 | 5 406 286 D | 6-235 | 3 | 5 407 146 H | 5-521 | 13 |
| 5 405 048 X | 6-642 | 6 | 5 406 009 T | 6-173 | 16 | 5 406 287 D | 6-235 | 3 | 5 407 156 K | 5-614 | 10 |
| 5 405 084 N | 5-541 | 14 | | 6-173 | 18 | 5 406 288 A | 6-235 | 4 | 5 407 157 W | 5-522 | 4 |
| 5 405 098 R | 8-932 | 2 | 5 406 010 D | 6-173 | 12 | 5 406 288 A | 6-235 | 5 | 5 407 158 C | 5-522 | 1 |
| 5 405 110 W | 7-741 | 27 | 5 406 014 X | 6-173 | 19 | 5 406 291 H | 6-235 | 6 | 5 407 159 T | 5-522 | 7 |
| 5 405 111 C | 7-741 | 26 | 5 406 018 R | 7-742 | 17 | 5 406 293 E | 6-235 | 7 | 5 407 160 D | 5-522 | 8 |
| 5 405 112 T | 7-741 | 27 | 5 406 021 Y | 7-742 | 1 | 5 406 294 R | 6-235 | 8 | 5 407 161 P | 5-522 | 11 |
| 5 405 113 D | 7-741 | 26 | 5 406 022 N | 7-742 | 2 | 5 406 295 B | 6-235 | 9 | 5 407 162 A | 5-522 | 3 |
| 5 405 114 P | 7-742 | 24 | 5 406 029 K | 7-742 | 3 | 5 406 296 M | 6-235 | 10 | 5 407 163 L | 5-522 | 1 |
| 5 405 115 A | 7-742 | 24 | 5 406 027 N | 6-175 | 3 | 5 406 299 V | 6-235 | 11 | 5 407 164 X | 5-522 | 2 |
| 5 405 118 H | 7-741 | 22 | 5 406 033 T | 6-175 | 4 | 5 406 300 F | 6-235 | 12 | 5 407 168 R | 5-614 | 22 |
| 5 405 277 L | 7-742 | 21 | 5 406 032 D | 6-175 | 6 | 5 406 302 C | 6-235 | 13 | 5 407 172 J | 5-522 | 12 |
| 5 405 394 H | 7-741 | 16 | 5 406 038 T | 6-175 | 8 | 5 406 303 N | 6-235 | 14 | 5 407 174 F | 5-614 | 8 |
| 5 405 399 M | 7-741 | 10 | 5 406 039 U | 6-175 | 5 | 5 406 304 Z | 6-235 | 17 | 5 407 175 S | 5-614 | 9 |
| 5 405 402 V | 7-741 | 20 | 5 406 040 E | 7-742 | 18 | 5 406 305 K | 6-235 | 8 | 5 407 183 D | 5-522 | 18 |
| 5 405 403 F | 7-741 | 20 | 5 406 043 M | 6-175 | 9 | 5 406 306 W | 6-235 | 15 | 5 407 184 D | 5-522 | 19 |
| 5 405 434 T | 5-614 | 3 | 5 406 045 J | 6-175 | 10 | 5 406 307 G | 6-235 | 16 | 5 407 190 E | 5-531 | 5 |
| 5 405 482 P | 5-541/3 | 1 | 5 406 046 V | 6-175 | 7 | 5 407 090 T | 5-512 | | 5 407 192 B | 5-531 | 2 |
| 5 405 514 M | 7-861/1 | 6 | 5 406 048 S | 7-742 | 4 | 5 407 096 H | 5-511 | 12 | 5 407 193 M | 5-531 | 3 |
| 5 405 519 S | 7-961 | 20 | 5 406 051 Z | 7-742 | 19 | 5 407 097 U | 5-511 | 2 | 5 407 195 J | 5-531 | 6 |
| 5 405 520 C | 7-961 | 18 | 5 406 061 H | 6-182 | 3 | 5 407 098 E | 5-511 | 7 | 5 407 196 V | 5-531 | 6 |
| | | | 5 406 062 U | 6-182 | 4 | 5 407 099 R | 5-511 | 3 | 5 407 234 H | 5-541/4 | 6 |
| | | | 5 406 063 E | 6-182 | 5 | 5 407 100 B | 5-511 | 4 | 5 407 239 M | 5-541/4 | 9 |

INDEX (suite)

| NUMÉROS | SOUS-GROUPE | REPÈRE | NUMÉROS | SOUS-GROUPE | REPÈRE | NUMÉROS | SOUS-GROUPE | REPÈRE | NUMÉROS | SOUS-GROUPE | REPÈRE |
|-------------|-------------|--------|-------------|-------------|-------------|-------------|-------------|-------------|-------------|-------------|--------|
| 5 407 241 J | 5-541/5 | 10 | 5 407 354 M | { 5-544 | 13 | 5 407 419 U | 5-545 | 9 | 5 407 558 E | 6-615/1 | 6 |
| 5 407 242 V | 5-541/5 | 10 | | { 5-544/1 | 13 | 5 407 420 E | 5-545 | 5 | 5 407 559 R | 6-615/1 | 3 |
| 5 407 243 F | 5-541/5 | 11 | 5 407 356 J | { 5-544 | 15 | 5 407 422 B | 5-545 | 6 | 5 407 565 F | 6-615 | 7 |
| 5 407 244 S | 5-541/5 | 11 | | { 5-544/1 | 14 | 5 407 425 J | 5-545 | 7 | 5 407 566 S | 6-615 | 8 |
| 5 407 252 D | 5-541/5 | 9 | 5 407 357 V | { 5-544 | 9 | 5 407 427 F | 5-545 | 10 | 5 407 567 C | 6-615 | 9 |
| 5 407 253 P | 5-541/5 | 9 | | { 5-544 | 15 | 5 407 445 B | 8-554 | 1 | 5 407 568 N | 6-615 | 10 |
| 5 407 256 X | 5-541/2 | 5 | 5 407 358 F | { 5-544 | 11 | 5 407 446 M | 8-554 | 2 | 5 407 574 D | 6-615/1 | 4 |
| 5 407 261 B | 5-541/2 | 1 | | { 5-544/1 | 11 | 5 407 448 J | 8-554 | 8 | 5 407 575 P | 6-615 | 11 |
| 5 407 262 M | 5-541/2 | 1 | 5 407 359 S | { 5-544 | 10 | 5 407 449 V | 8-554 | 9 | 5 407 577 L | 6-615/1 | 7 |
| 5 407 279 X | 5-541 | 1 | | { 5-544/1 | 10 | 5 407 454 Z | 8-554 | 3 | 5 407 580 U | 6-615/1 | 8 |
| 5 407 281 U | 5-541 | 1 | 5 407 360 C | 5-541 | 4 | 5 407 456 W | 8-554 | 4 | 5 407 581 E | 6-615/1 | 12 |
| 5 407 283 R | 5-541 | 1 | 5 407 362 Z | 5-541 | 4 | 5 407 457 G | 8-554 | 10 | 5 407 584 M | 8-616 | B |
| 5 407 290 S | 5-541 | 2 | 5 407 364 W | 5-541 | 4 | 5 407 459 D | 8-554 | 7 | 5 407 585 Y | 8-616 | A |
| 5 407 291 C | 5-541 | 2 | 5 407 366 T | 5-541 | 4 | 5 407 460 P | 8-554 | 5 | 5 407 586 J | 8-616 | A |
| 5 407 293 Z | 5-541 | 3 | 5 407 368 P | 5-541/5 | 1 | 5 407 461 A | 8-554 | 6 | 5 407 596 T | 8-616 | B |
| 5 407 294 K | 5-541 | 3 | 5 407 370 L | 5-541/5 | 1 | 5 407 464 H | 5-564 | 2 | 5 407 599 A | 8-622 | A |
| 5 407 297 T | 5-541 | 6 | 5 407 372 H | 5-544 | 3 | 5 407 466 E | 6-564 | 1 | 5 407 602 H | 8-622 | A |
| 5 407 299 P | 5-541/3 | 4 | 5 407 373 U | 5-544 | 3 | 5 407 467 R | 6-564 | 11 | 5 407 603 U | 8-622 | A |
| 5 407 300 A | 5-541/4 | 5 | 5 407 374 E | 5-544/1 | 3 | 5 407 472 V | 6-564 | 3 | 5 407 604 E | 8-622 | A |
| 5 407 302 X | 5-541/4 | 4 | 5 407 375 R | 5-544/1 | 3 | 5 407 473 F | 5-564 | 7 | 5 407 605 R | 8-622 | A |
| 5 407 303 H | 5-541/4 | 7 | 5 407 376 B | { 5-544 | 4 | 5 407 475 C | 6-564 | 4 | 5 407 618 G | 8-622 | A |
| 5 407 304 U | 5-541/3 | 14 | 5 407 377 M | { 5-544/1 | 4 | 5 407 484 A | 5-561 | 3 | 5 407 626 U | 6-642/4 | 1 |
| 5 407 308 M | 5-541/3 | 7 | | { 5-544 | 4 | 5 407 485 L | 5-561 | 4 | 5 407 627 E | 6-642/4 | 1 |
| 5 407 315 N | 5-541 | 10 | 5 407 378 Y | { 5-544/1 | 4 | 5 407 486 X | 5-561 | 7 | 5 407 629 B | 6-641 | 2 |
| 5 407 316 Z | 5-541/3 | 8 | | 5 407 379 J | 5-541 | 5 | 5 407 487 H | 5-561 | 7 | 5 407 630 M | 6-641 |
| 5 407 317 K | 5-541/3 | 2 | 5 407 380 V | 5-541/5 | 2 | 5 407 489 E | 5-561 | 1 | 5 407 631 Y | 6-641 | 3 |
| 5 407 321 D | { 5-541/2 | 6 | 5 407 381 F | 5-541/5 | 2 | 5 407 490 R | 5-561 | 5 | 5 407 632 J | 6-641 | 4 |
| | { 5-541/3 | 3 | 5 407 382 S | 5-541 | 5 | 5 407 491 B | 5-561 | 2 | 5 407 633 V | 6-641 | 5 |
| 5 407 325 X | 5-541/2 | 4 | 5 407 383 C | 5-541 | 5 | 5 407 500 Z | 5-561 | 9 | 5 407 634 F | 6-641 | 7 |
| 5 407 326 H | 5-541/2 | 3 | 5 407 384 N | 5-544 | 5 | 5 407 501 K | 5-561 | 2 | 5 407 635 S | 6-641 | 7 |
| 5 407 440 X | 8-554 | 20 | 5 407 385 Z | 5-544 | 5 | 5 407 503 G | 5-571 | 1 | 5 407 636 C | 6-642/4 | 9 |
| 5 407 441 H | 8-554 | 19 | | { 5-544 | 7 | 5 407 504 T | 5-571 | 10 | 5 407 637 N | 6-642 | 13 |
| 5 407 443 E | 8-554 | | { 5-544/1 | 6 | 5 407 505 D | 5-571 | 1 | 5 407 649 U | 6-641 | 8 | |
| 5 407 344 D | 5-544 | 1 | 5 407 388 G | { 5-544 | 7 | 5 407 511 U | 5-614 | 12 | 5 407 650 E | 6-641 | 9 |
| 5 407 345 P | 5-544 | 1 | | { 5-544/1 | 6 | 5 407 514 B | 5-614 | 13 | 5 407 651 R | 6-641 | 10 |
| 5 407 346 A | 5-544 | 2 | 5 407 393 L | 5-544 | 17 | 5 407 523 Z | 6-615 | 13 | 5 407 652 B | 6-642/3 | |
| 5 407 347 L | 5-544 | 2 | 5 407 394 X | 5-544 | 17 | 5 407 524 K | 6-615/1 | 9 | 5 407 653 M | 6-642/3 | |
| 5 407 348 X | 5-544/1 | 2 | 5 407 395 H | { 5-544 | 9 | 5 407 525 W | 6-615/1 | 10 | 5 407 654 Y | { 6-642/3 | 10 |
| 5 407 349 H | 5-544/1 | 2 | | { 5-544/1 | 7 | 5 407 539 Y | 5-614 | 20 | 5 407 655 J | { 6-642/2 | 11 |
| 5 407 350 U | 5-544 | 1 | 5 407 397 E | 5-544 | 5 | 5 407 541 V | 5-614 | 18 | 5 407 656 V | 6-642/3 | 11 |
| 5 407 351 E | { 5-541 | 8 | 5 407 398 R | { 5-544 | 5 | 5 407 542 F | 5-614 | 23 | 5 407 657 F | 6-642/1 | 1 |
| | { 5-541/5 | 3 | | { 5-544/1 | 5 | 5 407 547 K | 6-615/1 | 2 | 5 407 658 S | 6-642/2 | 14 |
| 5 407 352 R | { 5-544 | 18 | 5 407 399 B | { 5-544 | 5 | 5 407 549 G | 6-615 | 2 | 5 407 659 C | 6-642/2 | 15 |
| | { 5-544/1 | 16 | | { 5-544/1 | 5 | 5 407 550 J | 6-615 | 3 | 5 407 660 N | 6-642/2 | 12 |
| 5 407 353 B | { 5-541 | 9 | 5 407 403 V | 5-544 | 14 | 5 407 551 D | 6-615 | 4 | 5 407 661 Z | 6-642/3 | 1 |
| | { 5-541/5 | 4 | 5 407 404 F | 5-544 | 16 | 5 407 552 P | 6-615 | 5 | 5 407 662 K | 6-642/1 | 1 |
| 5 407 353 B | { 5-544 | 12 | 5 407 412 T | 5-545 | 2 | 5 407 553 A | 6-615 | 6 | 5 407 662 K | 6-642/3 | 1 |
| | { 5-544/1 | 12 | 5 407 414 P | 5-545 | 3 | 5 407 554 L | 6-615/1 | 5 | 5 407 665 W | 6-642/3 | 2 |
| | | | 5 407 416 L | 5-545 | 8 | 5 407 557 U | 6-615/1 | 6 | 5 407 665 T | 6-642/1 | 12 |

INDEX (suite)

| NUMÉROS | SOUS-GROUPE | REPÈRE | NUMÉROS | SOUS-GROUPE | REPÈRE | NUMÉROS | SOUS-GROUPE | REPÈRE | NUMÉROS | SOUS-GROUPE | REPÈRE |
|-------------|-------------|--------|-------------|-------------|--------|-------------|-------------|--------|-------------|-------------|--------|
| 5 407 666 D | 7-853/2 | 3 | 5 407 823 K | 7-741 | 5 | 5 408 279 S | 7-841 | 5 | 5 408 482 Y | 5-541/1 | 13 |
| 5 407 667 P | 6-642/1 | 13 | 5 407 824 W | 7-741 | 6 | 5 408 286 T | 7-841 | 6 | 5 408 483 J | 5-541/1 | 13 |
| 5 407 668 A | 6-642/4 | 21 | 5 407 884 Y | 7-741 | 7 | 5 408 302 S | 7-844 | 3 | 5 408 484 V | 7-853 | 5 |
| 5 407 669 L | 6-564 | 2 | 5 407 904 R | 7-743 | 4 | 5 408 303 C | 7-844 | 20 | 5 408 485 F | 7-853 | 5 |
| 5 407 670 X | 7-852 | 8 | 5 407 950 R | 7-743 | 4 | 5 408 304 N | 7-844 | 20 | 5 408 487 C | 7-853 | 4 |
| 5 407 671 H | 6-564 | 8 | 5 407 989 P | 7-743 | 2 | 5 408 306 K | 7-844 | 5 | 5 408 489 Z | 7-853 | 4 |
| 5 407 672 U | 6-564 | 8 | 5 407 990 A | 7-743 | 2 | 5 408 311 P | 7-844 | 4 | 5 408 505 Y | 7-853/1 | 4 |
| 5 407 673 E | 7-852 | 7 | 5 408 010 T | 7-742 | 16 | 5 408 314 X | 7-844 | 1 | 5 408 506 J | 7-853/1 | 8 |
| 5 407 674 R | 6-564 | 5 | 5 408 039 H | 7-741 | 21 | 5 408 319 B | 7-844 | 7 | 5 408 507 V | 7-853/1 | 9 |
| 5 407 675 B | 7-853/1 | 2 | 5 408 040 V | 7-741 | 21 | 5 408 320 M | 7-844 | 6 | 5 408 508 F | 7-853/1 | 6 |
| 5 407 676 M | 7-853/1 | 1 | 5 408 048 F | 7-741 | 18 | 5 408 327 N | 7-844 | 15 | 5 408 509 S | 7-853/1 | 5 |
| 5 407 677 Y | 7-853/2 | 2 | 5 408 049 S | 7-741 | 18 | 5 408 329 K | 7-844 | 8 | 5 408 510 C | 7-853/1 | 7 |
| 5 407 678 J | 6-642/3 | 8 | 5 408 075 Z | 7-741 | 25 | 5 408 330 W | 7-844 | 9 | 5 408 511 N | 7-853/1 | 10 |
| 5 407 679 V | 6-564 | 7 | 5 408 076 K | 7-741 | 25 | 5 408 331 G | 7-844 | 10 | 5 408 512 Z | 7-853/1 | 6 |
| 5 407 680 F | 6-564 | 6 | 5 408 077 W | 7-741 | 19 | 5 408 332 T | 7-844 | 11 | 5 408 532 S | 7-853/1 | 12 |
| 5 407 681 S | 6-564 | 9 | 5 408 078 G | 7-741 | 19 | 5 408 333 D | 7-844 | 12 | 5 408 533 C | 7-853/1 | 12 |
| 5 407 682 C | 6-564 | 10 | 5 408 120 N | 7-741 | 23 | 5 408 334 P | 7-844 | 13 | 5 408 537 W | 7-856 | 3 |
| 5 407 683 N | 5-651 | 1 | 5 408 138 J | 7-741 | 24 | 5 408 335 A | 7-844 | 13 | 5 408 540 D | 7-853 | 4 |
| 5 407 684 Z | 5-651 | 2 | 5 408 153 X | 7-742 | 26 | 5 408 336 L | 7-844 | 14 | 5 408 541 P | 7-853 | 4 |
| 5 407 685 K | 5-651 | 12 | 5 408 155 U | 7-742 | 5 | 5 408 341 R | 7-844 | 5 | 5 408 550 M | 7-856 | 1 |
| 5 407 689 D | 5-651 | 3 | 5 408 156 E | 7-742 | 5 | 5 408 342 B | 7-844 | 15 | 5 408 553 V | 7-853 | 6 |
| 5 407 691 A | 5-651 | 9 | 5 408 157 R | 7-742 | 6 | 5 408 354 G | 7-851 | 2 | 5 408 555 S | 7-853 | 3 |
| 5 407 693 X | 5-651 | 6 | 5 408 158 B | 7-742 | 6 | 5 408 355 T | 7-851 | 2 | 5 408 556 C | 5-541/1 | 11 |
| 5 407 694 H | 5-651 | 7 | 5 408 162 V | 7-742 | 27 | 5 408 370 F | 7-851 | 3 | 5 408 557 N | 5-541/1 | 11 |
| 5 407 696 E | 5-651 | 8 | 5 408 163 F | 7-742 | 27 | 5 408 372 C | 7-742 | 11 | 5 408 564 P | 7-853 | 9 |
| 5 407 708 K | 5-651 | 4 | 5 408 169 | 7-741 | 16 | | 7-854 | 6 | 5 408 565 A | 7-853 | 9 |
| 5 407 710 G | 5-651 | 5 | 5 408 172 D | 7-742 | 7 | 5 408 383 X | 7-851 | 8 | 5 408 569 U | 7-853/1 | 11 |
| 5 407 711 T | 5-651 | 13 | 5 408 173 P | 7-742 | 7 | 5 408 384 H | 7-851 | 8 | 5 408 570 E | 7-853/1 | 11 |
| 5 407 712 D | 5-561 | 14 | 5 408 178 U | 7-742 | 20 | 5 408 385 U | 7-851 | 8 | 5 408 580 N | 5-541/1 | 9 |
| 5 407 717 H | 5-653 | | 5 408 179 E | 7-742 | 20 | 5 408 386 E | 7-851 | 8 | 5 408 581 Z | 5-541/1 | 10 |
| 5 407 718 U | 5-653/1 | 4 | 5 408 189 N | 7-741 | 8 | 5 408 402 P | 7-851 | 5 | 5 408 590 X | 7-853/1 | 13 |
| 5 407 723 Y | 5-653 | | 5 408 199 X | 7-741 | 14 | 5 408 403 P | 7-851 | 5 | 5 408 591 H | 5-541/1 | 12 |
| 5 407 725 V | 5-653 | | 5 408 204 B | 7-742 | 8 | 5 408 405 L | 7-851 | 6 | 5 408 597 Y | 7-853 | 2 |
| 5 407 726 F | 5-653 | | 5 408 214 K | 7-742 | 9 | 5 408 416 F | 7-742 | 17 | 5 408 598 I | 5-541/1 | 5 |
| 5 407 729 N | 5-653 | | 5 408 215 W | 7-742 | 9 | 5 408 419 N | 7-851 | 4 | 5 408 599 V | 5-541/1 | 4 |
| 5 407 731 K | 5-653 | | 5 408 216 C | 7-741 | 11 | 5 408 427 A | 7-852 | 2 | 5 408 600 P | 5-541/1 | 4 |
| 5 407 732 W | 5-653 | | 5 408 218 D | 7-742 | 10 | 5 408 428 L | 7-852 | 1 | 5 408 620 Y | 7-961/1 | 12 |
| 5 407 734 T | 5-653/1 | | 5 408 222 X | 7-841 | 9 | 5 408 435 M | 7-852 | 4 | 5 408 622 V | 7-961/1 | 16 |
| 5 407 735 D | 5-653/1 | 2 | 5 408 223 H | 7-841 | 9 | 5 408 441 C | 7-852 | 3 | 5 408 623 E | 7-961/1 | 16 |
| 5 407 737 A | 5-653/1 | 10 | 5 408 230 J | 7-841 | 2 | 5 408 451 L | 7-852 | 4 | 5 408 624 S | 7-854 | 2 |
| 5 407 738 L | 5-653/1 | 9 | 5 408 242 P | 7-841 | 8 | 5 408 461 V | 7-856 | 1 | 5 408 625 C | 7-854 | 2 |
| 5 407 739 X | 5-653/1 | 9 | 5 408 243 A | 7-841 | 8 | 5 408 462 F | 7-856 | 2 | 5 408 629 W | 7-854 | 4 |
| 5 407 740 H | 5-653/1 | 8 | 5 408 251 M | 7-841 | 11 | 5 408 472 P | 5-541/5 | 12 | 5 408 630 G | 7-854 | 3 |
| 5 407 750 S | 7-741 | 3 | 5 408 252 Y | 7-841 | 11 | 5 408 476 H | 7-853 | | 5 408 631 T | 7-854 | 3 |
| 5 407 751 C | 7-741 | 3 | 5 408 253 J | 7-841 | 11 | 5 408 477 U | 7-853/2 | 10 | 5 408 632 D | 7-844 | 16 |
| 5 407 767 B | 7-741 | 12 | 5 408 254 V | 7-841 | 10 | 5 408 478 L | 7-853/1 | 5 | 5 408 642 M | 7-961/1 | 2 |
| 5 407 768 M | 7-741 | 12 | 5 408 265 P | 7-841 | 7 | 5 408 479 R | 7-853/1 | 14 | 5 408 644 J | 7-961/1 | 3 |
| 5 407 807 L | 7-741 | 4 | 5 408 276 J | 7-841 | 3 | 5 408 480 B | 7-853/1 | 15 | 5 408 646 F | 7-961/1 | 3 |
| 5 407 808 X | 7-741 | 4 | 5 408 278 F | 7-841 | 4 | | | | | | |

INDEX (suite)

| NUMÉROS | SOUS-GROUPE | REPÈRE | NUMÉROS | SOUS-GROUPE | REPÈRE | NUMÉROS | SOUS-GROUPE | REPÈRE | NUMÉROS | SOUS-GROUPE | REPÈRE | |
|-------------|-------------|--------|-------------|-------------|--------|-------------|-------------|--------|-------------|-------------|---------|----|
| 5 408 649 N | 7-961/1 | 13 | 5 408 755 R | 7-861/1 | 3 | 5 408 977 D | 8-932/1 | 9 | 5 409 183 T | | 7-961 | 3 |
| 5 408 650 Z | 7-961/1 | 13 | 5 408 763 C | 7-861/2 | 12 | 5 408 981 X | 8-932/1 | 5 | 5 409 185 P | | 7-961 | 1 |
| 5 408 651 K | 7-961/1 | 14 | 5 408 764 H | 7-861 | 5 | 5 408 982 H | 8-932/1 | 2 | 5 409 186 A | | 7-961 | 1 |
| 5 408 652 W | 7-961/1 | 14 | 5 408 765 Z | 7-861 | 5 | 5 408 987 M | 8-932/1 | 9 | 5 409 196 J | | 7-961/1 | 23 |
| 5 408 653 G | 8-983 | 7 | 5 408 767 W | 7-861/2 | 13 | 5 408 988 Y | 8-932/1 | 9 | 5 409 200 C | | 7-961 | 16 |
| | 8-983/A | 7 | 5 408 769 T | 7-861 | 3 | 5 408 989 J | 8-932/1 | 9 | 5 409 201 N | | 7-961 | 16 |
| | 8-983/IA | 7 | | 5-651 | 10 | 5 408 990 V | 8-932/1 | 9 | 5 409 203 K | | 7-961/1 | 1 |
| 5 408 655 D | 7-854 | 1 | 5 408 776 U | 7-861 | 8 | 5 408 991 F | 8-931/1 | 9 | 5 409 206 T | | 7-961/1 | 7 |
| 5 408 656 P | 7-852 | 6 | | 7-861/2 | 14 | 5 408 992 S | 8-932/1 | 1 | 5 409 210 L | | 7-961/1 | 7 |
| 5 408 657 A | 7-851 | 7 | 5 408 777 E | 7-861/1 | 10 | 5 408 994 N | 8-932/1 | 6 | 5 409 211 X | | 7-961/1 | 1 |
| 5 408 658 L | 8-983 | 7 | 5 408 778 R | 7-861 | 9 | 5 408 996 X | 8-932/1 | 3 | 5 409 213 U | | 7-961 | 7 |
| | 8-983/A | 7 | 5 408 779 B | 7-861 | 11 | 5 408 997 W | 8-932/1 | 3 | 5 409 220 V | | 7-961 | 8 |
| | 8-983/IA | 7 | 5 408 780 N | 7-861 | 6 | 5 408 998 C | 8-932/1 | 5 | 5 409 221 F | | 7-961/1 | 6 |
| 5 408 660 H | 7-851 | 7 | 5 408 781 Y | 7-861 | 6 | 5 408 999 T | 8-932/1 | 5 | 5 409 222 S | | 7-961 | 15 |
| 5 408 662 E | 7-854 | 1 | 5 408 784 F | 7-861/1 | 4 | 5 409 000 D | 8-932/1 | 2 | 5 409 224 X | | 7-961 | 15 |
| 5 408 663 R | 7-854 | 5 | 5 408 788 Z | 7-861 | 12 | 5 409 001 P | 8-932/1 | 2 | 5 409 237 E | | 7-961 | 10 |
| 5 408 664 B | 7-961/1 | 5 | 5 408 791 G | 7-861/1 | 7 | 5 409 005 H | 8-932/1 | 11 | 5 409 238 R | | 7-961 | 10 |
| 5 408 665 M | 7-961/1 | 15 | 5 408 800 E | 7-861/1 | 9 | 5 409 025 A | 8-983 | 6 | 5 409 240 M | | 7-961/1 | 20 |
| 5 408 666 Y | 7-856 | 5 | 5 408 801 R | 7-861/1 | 9 | | 8-986 | 6 | 5 409 243 V | | 7-961/1 | 20 |
| 5 408 669 F | 7-856 | 6 | 5 408 804 Y | 7-861 | 10 | | 8-983 | 6 | 5 409 256 L | | 8-982/5 | B |
| 5 408 670 S | 7-856 | 7 | 5 408 825 B | 7-861/2 | 15 | | 8-983/IA | C | 5 409 257 X | | 8-982/5 | B |
| 5 408 672 N | 7-856 | 7 | 5 408 833 N | 8-922 | | 5 409 030 E | 8-986 | 6 | 5 409 258 H | | 8-982/4 | C |
| 5 408 676 G | 7-856 | 8 | 5 408 840 P | 8-922 | | | 8-986/A | B | 5 409 259 U | | 8-982/4 | C |
| 5 408 679 P | 7-856 | 9 | 5 408 845 U | 8-922/1 | B | | 8-986/IA | C | 5 409 262 B | | 8-982/4 | |
| 5 408 680 A | 7-856 | 10 | 5 408 846 E | 8-922/1 | B | | 8-983 | 6 | 5 409 267 F | | 8-982/4 | |
| 5 408 701 D | 7-856 | 11 | 5 408 847 R | 8-922/1 | B | | 8-983/A | C | 5 409 270 N | | 8-982/4 | |
| 5 408 703 A | 7-856 | 12 | 5 408 848 B | 8-922/1 | A | 5 409 033 M | 8-983/IA | 6 | 5 409 274 G | | 8-982/4 | |
| 5 408 705 X | 7-856 | 13 | 5 408 850 Y | 8-922 | | | 8-986 | 6 | 5 409 277 P | | 8-982/4 | |
| 5 408 706 H | 7-856 | 13 | 5 408 851 J | 8-922 | | | 8-986/A | B | 5 409 280 X | | 8-982/5 | A |
| 5 408 707 U | 7-856 | 20 | 5 408 857 Z | 8-922/1 | A | | 8-986/IA | C | 5 409 283 E | | 8-982/4 | |
| 5 408 708 E | 7-856 | 14 | 5 408 858 K | 8-922/1 | A | | 8-983 | 6 | 5 409 284 R | | 8-982/4 | |
| 5 408 709 R | 7-856 | 15 | 5 408 874 J | 8-932/1 | 4 | | 8-983/A | C | 5 409 286 M | | 8-982/4 | |
| 5 408 710 B | 7-856 | 17 | 5 408 875 V | 8-932/1 | 4 | 5 409 137 T | 8-983/IA | 6 | 5 409 287 Y | | 8-982/4 | |
| 5 408 711 M | 7-856 | 17 | 5 408 876 F | 8-932/1 | 1 | | 8-986 | 6 | 5 409 291 S | | 8-982/4 | |
| 5 408 714 V | 7-856 | 16 | 5 408 886 P | 8-932/1 | 7 | | 8-986/A | B | 5 409 294 Z | | 8-982/4 | A |
| 5 408 718 N | 7-856 | 19 | 5 408 888 L | 8-932 | 3 | | 8-986/IA | C | 5 409 295 K | | 8-982/4 | B |
| 5 408 719 Z | 7-856 | 8 | 5 408 889 X | 8-932 | 3 | 5 409 142 X | 8-982/5 | A | 5 409 301 A | | 8-981 | 1 |
| 5 408 728 X | 7-861/1 | 13 | 5 408 890 H | 8-932 | 3 | 5 409 146 R | 8-982/5 | A | 5 409 302 L | | 8-981 | 2 |
| 5 408 730 U | 7-861/1 | 13 | 5 408 891 U | 8-932 | 3 | 5 409 147 B | 8-982/5 | A | 5 409 303 X | | 8-981 | 3 |
| 5 408 731 E | 7-861 | 1 | 5 408 894 B | 8-932 | 4 | 5 409 155 N | 7-961 | 14 | 5 409 304 H | | 8-981 | 4 |
| 5 408 732 R | 7-861 | 1 | 5 408 895 M | 8-932 | 4 | 5 409 156 Z | 7-961 | 14 | 5 409 305 U | | 8-981 | 1 |
| 5 408 736 J | 7-861 | 7 | 5 408 896 Y | 8-932 | 5 | 5 409 167 U | 7-961/1 | 21 | 5 409 306 E | | 8-981 | 2 |
| 5 408 737 V | 7-861 | 7 | 5 408 897 J | 8-932/1 | 12 | 5 409 168 E | 7-961/1 | 21 | 5 409 307 R | | 8-981 | 3 |
| 5 408 740 C | 7-861/1 | 1 | 5 408 898 V | 8-932/1 | 8 | 5 409 169 R | 7-961 | 5 | 5 409 308 B | | 8-981 | 4 |
| 5 408 741 N | 7-861/1 | 1 | 5 408 899 F | 8-932/1 | 8 | 5 409 170 B | 7-961 | 6 | 5 409 309 M | | 8-982/4 | A |
| 5 408 742 Z | 7-861/1 | 11 | 5 408 911 L | 8-932/1 | 11 | 6 r09 175 F | 7-961 | 9 | 5 409 310 Y | | 8-982/4 | B |
| 5 408 743 K | 7-861 | 4 | 5 408 952 G | 8-932/1 | 6 | 5 409 176 S | 7-961 | 9 | 5 409 311 J | | 8-982/4 | C |
| 5 408 754 E | 7-861/2 | 2 | 5 408 958 X | 8-932/1 | 3 | 5 409 179 Z | 7-961/1 | 22 | 5 409 312 V | | 8-982/4 | |
| | | | 5 408 963 B | 8-932/1 | 10 | 5 409 180 K | 7-961/1 | 22 | 5 409 313 F | | 8-982/4 | |

INDEX (suite)

| NUMÉROS | SOUS-GROUPE | REPÈRE | NUMÉROS | SOUS-GROUPE | REPÈRE | NUMÉROS | SOUS-GROUPE | REPÈRE | NUMÉROS | SOUS-GROUPE | REPÈRE |
|-------------|-------------|--------|-------------|-------------|--------|-------------|-------------|--------|-------------|-------------|--------|
| 5 409 314 S | 8-982/4 | | 5 409 446 B | 8-983 | | 5 409 605 E | 8-982/6 | 3 | 5 411 359 B | 5-531 | 4 |
| 5 409 315 C | 8-982/4 | | 5 409 447 M | 8-983 | | 5 409 608 M | 8-982/6 | 2 | 5 411 485 P | 5-651 | 8 |
| 5 409 316 N | 8-982/4 | | 5 409 452 S | 8-982/3 | D | 5 409 609 Y | 8-982/6 | 9 | 5 411 499 F | 7-861 | 13 |
| 5 409 317 Z | 8-982/5 | B | 5 409 455 Z | 8-982/3 | C | 5 409 611 V | 8-982/6 | 7 | 5 411 554 P | 7-851 | 8 |
| 5 409 318 K | 8-982/5 | B | 5 409 461 P | 8-982/3 | B | 5 409 623 A | 8-982/6 | 6 | 5 411 666 G | 7-861/2 | 16 |
| 5 409 319 W | 8-982/4 | | 5 409 464 X | 8-982/3 | A | 5 409 624 L | 8-982/6 | 6 | 5 411 673 H | 7-861/2 | 13 |
| 5 409 320 G | 8-982/5 | A | 5 409 465 H | 8-982/3 | B | 5 409 626 H | 8-982/7 | 3 | 5 411 966 T | 7-961 | 14 |
| 5 409 321 T | 8-982/4 | | 5 409 466 U | 8-982/3 | D | 5 409 628 E | 8-982/7 | 4 | 5 411 967 D | 7-961 | 14 |
| 5 409 335 V | 8-982/1 | 3 | 5 409 467 E | 8-982/3 | C | 5 409 630 B | 8-982/7 | 4 | 5 411 971 X | 7-961 | 21 |
| 5 409 336 F | 8-982/1 | 7 | 5 409 476 C | 8-986 | 1 | 5 409 632 Y | 8-982/7 | 1 | 5 411 972 H | 7-961 | 21 |
| 5 409 338 C | 8-982/1 | 8 | 5 409 477 N | 8-986 | 1 | 5 409 637 C | 8-982/7 | 2 | 5 411 975 U | 7-961 | 21 |
| 5 409 355 M | 8-982 | 8 | 5 409 478 Z | 8-986 | 1 | 5 409 638 N | 5-614 | 16 | 5 412 042 U | 6-133 | 11 |
| 5 409 357 J | 8-982 | 9 | 5 409 479 K | 8-986 | 1 | 5 409 639 V | 7-961 | 11 | 5 145 069 M | 7-961 | 1 |
| 5 409 359 F | 8-982 | 10 | 5 409 480 W | 8-986 | 1 | 5 410 056 G | 5-544/1 | 1 | 5 412 070 Y | 7-961 | 1 |
| 5 409 362 H | 7-741 | 17 | 5 409 481 G | 8-986 | 1 | 5 410 200 X | 6-615/1 | 1 | 5 412 125 W | 6-175 | 2 |
| 5 409 365 Z | 7-844 | 19 | 5 409 482 T | 8-986 | 1 | 5 410 286 G | 8-982 | 6 | 5 412 142 F | 5-512 | |
| 5 409 365 W | 8-982 | 1 | 5 409 483 D | 8-986 | 1 | 5 410 412 B | 6-182/1 | 6 | 5 412 143 S | 5-512 | |
| 5 409 366 G | 8-982/1 | 4 | 5 409 486 L | 8-982/2 | 11 | 5 410 465 C | 6-182 | 10 | 5 412 150 T | 6-182 | 21 |
| 5 409 367 T | 8-982/1 | 6 | 5 409 498 S | 8-982/2 | 12 | 5 410 471 T | 6-182/1 | 10 | 5 412 151 D | 6-182 | 22 |
| 5 409 368 D | 8-982/1 | 5 | 5 409 499 C | 8-982/2 | 12 | 5 410 472 D | 6-182/1 | 11 | 5 412 253 M | 7-851 | 12 |
| 5 409 369 P | 8-982 | 1 | 5 409 500 N | 8-982/2 | 10 | 5 410 615 H | 7-743 | 1 | 5 412 256 V | 8-554 | 2 |
| 5 409 370 A | 8-982 | 2 | 5 409 501 Z | 8-982/2 | 10 | 5 410 616 U | 7-743 | 1 | 5 412 257 F | 8-554 | |
| 5 409 371 L | 8-982 | 4 | 5 409 502 K | 8-982/2 | 11 | 5 410 618 R | 5-653/1 | 7 | 5 412 260 N | 7-741 | 9 |
| 5 409 372 X | 8-982 | 7 | 5 409 511 H | 8-982/2 | 13 | 5 410 768 W | 7-861/1 | 12 | 5 412 275 B | 6-133 | 10 |
| 5 409 374 U | 8-982/6 | 1 | 5 409 512 U | 8-982/2 | 13 | 5 410 884 G | 8-932/1 | 11 | 5 412 276 M | 7-853 | 8 |
| 5 409 375 E | 8-982 | 3 | | 8-986 | 2 | 5 410 889 L | 8-922 | | 5 412 277 Y | 5-512 | |
| | 8-983 | 5 | 5 409 521 S | 8-986/A | E | 5 410 909 D | 8-922/1 | D | 5 412 278 J | 6-173 | 5 |
| 5 409 383 S | 8-983/A | 5 | | 8-986/1A | 2 | 5 410 912 L | 8-922/1 | C | 5 412 281 S | 6-174 | 20 |
| | 8-983/1 | B | | 8-986 | | 5 410 931 T | 8-922/1 | D | 5 412 282 C | 6-174 | 11 |
| | 8-983/1A | 5 | 5 409 522 C | 8-986/A | E | 5 410 934 A | 8-922/1 | C | 5 412 282 C | 6-173 | 24 |
| | 8-983 | 1 | | 8-986/1A | 2 | 5 410 940 R | 8-922/1 | E | 5 412 282 C | 6-174 | 18 |
| 5 409 394 L | 8-983/A | 1 | 5 409 563 Y | 8-982/2 | 14 | 5 410 953 G | 8-922/1 | D | 5 412 295 U | 6-175 | 1 |
| | 8-983/1 | B | 5 409 564 J | 8-982/2 | 15 | 5 410 956 P | 8-922/1 | C | 5 412 340 H | 7-742 | 23 |
| | 8-983 | 1 | 5 409 565 Y | 8-982/2 | 14 | 5 411 034 M | 7-861 | 7 | 5 412 346 Y | 6-232 | 12 |
| 5 409 395 X | 8-983/A | 1 | 5 409 572 W | 8-982/2 | 14 | 5 411 035 Y | 7-861 | 7 | 5 412 363 N | 8-932 | 7 |
| | 8-983/1 | B | 5 409 574 T | 8-982/2 | 3 | 5 411 036 J | 7-742 | 17 | 5 412 366 R | 7-741 | 28 |
| | 8-983 | 3 | 5 409 575 D | 8-982/2 | 4 | 5 411 037 V | 7-741 | 13 | 5 412 367 B | 7-741 | 28 |
| 5 409 398 E | 8-983/A | 3 | 5 409 576 P | 8-982/2 | 4 | 5 411 038 F | 7-851 | 10 | 5 412 374 C | 7-961/1 | 25 |
| | 8-983/1 | B | 5 409 580 H | 8-982/2 | 7 | 5 411 039 S | 7-851 | 11 | 5 412 375 N | 7-961/1 | 25 |
| | 8-983 | 3 | 5 409 581 U | 8-982/2 | 6 | 5 411 040 C | 7-851 | 9 | 5 412 490 N | 5-541/4 | 1 |
| 5 409 399 R | 8-983/1 | B | 5 409 582 E | 8-982/2 | 2 | 5 411 041 N | 7-851 | 13 | 5 412 491 Z | 5-541/4 | 1 |
| | 8-983 | 3 | 5 409 584 B | 8-982/2 | 5 | 5 411 042 Z | 7-851 | 14 | 5 412 626 S | 6-615 | 11 |
| 5 409 400 B | 8-983 | | 5 409 585 M | 8-982/2 | 6 | 5 411 153 F | 8-932 | | 5 412 629 Z | 7-961/1 | 24 |
| 5 409 401 M | 8-983 | | 5 409 586 Y | 8-982/2 | 6 | 5 411 234 L | 5-614 | 15 | 5 412 630 K | 7-961/1 | 24 |
| 5 409 440 L | 8-983 | | 5 409 587 J | 8-982/2 | 6 | 5 411 245 F | 7-742 | 5 | 5 412 804 B | 5-512 | |
| 5 409 441 X | 8-983 | | 5 409 595 W | 8-982/6 | 4 | 5 411 246 S | 7-742 | 5 | 5 412 805 M | 5-541/3 | 15 |
| 5 409 442 H | 8-983 | | 5 409 596 G | 8-982/6 | 4 | 5 411 253 T | 7-851 | 1 | 5 412 806 Y | 5-512 | |
| 5 409 443 U | 8-983 | | 5 409 599 P | 8-982/6 | 5 | 5 411 254 D | 7-851 | 1 | | 5-512 | |
| 5 409 444 E | 8-983 | | 5 409 604 U | 8-982/6 | 3 | 5 411 257 C | 7-741 | 1 | | 6-175 | 13 |
| 5 409 445 R | 8-983 | | | | | | | | | | |

INDEX (suite)

| NUMÉROS | SOUS-GROUPE | REPÈRE | NUMÉROS | SOUS-GROUPE | REPÈRE | NUMÉROS | SOUS-GROUPE | REPÈRE | NUMÉROS | SOUS-GROUPE | REPÈRE | |
|-------------|-------------|--------|-------------|-------------|--------|-------------|-------------|--------|-------------|-------------|---------|----|
| 5 412 807 J | 5-512 | | 5 413 442 L | 7-961 | 12 | 5 413 725 M | 8-982/4 | | 5 414 624 J | | 6-182/1 | 15 |
| 5 412 810 S | 5-511 | 11 | 5 413 443 X | 7-961 | 12 | 5 413 726 Y | 8-982/3 | B | 5 414 626 F | | 6-182 | 19 |
| 5 412 815 W | 5-614 | 4 | 5 413 445 U | 7-961 | 13 | 5 413 728 V | 8-982/3 | B | 5 414 656 G | | 7-841 | 7 |
| 5 412 817 T | 5-614 | 5 | 5 413 446 E | 7-961 | 11 | 5 413 729 F | 8-982/3 | D | 5 414 657 T | | 7-841 | 7 |
| 5 412 818 D | 5-614 | 6 | 5 413 494 E | 7-741 | 29 | 5 413 730 S | 8-982/3 | C | 5 414 807 Y | | 8-982/1 | 2 |
| 5 412 820 A | 5-531 | 7 | 5 413 497 J | 7-851 | 3 | 5 413 739 P | 7-742 | 22 | 5 414 842 D | | 7-742 | 15 |
| 5 412 822 X | 5-571 | | 5 413 552 G | 5-653/1 | 11 | 5 413 742 X | 7-742 | 22 | 5 414 846 X | | 7-853 | 1 |
| 5 413 962 U | 6-615 | 1 | 5 413 571 N | 6-133 | | 5 413 748 M | 7-743 | | 5 414 945 Y | | 8-982 | 8 |
| 5 412 964 R | 7-741 | 9 | 5 413 579 A | 8-622 | | 5 413 749 Y | 7-743 | 1 | 5 414 996 C | | 7-851 | 1 |
| 5 412 979 D | 7-861 | 6 | 5 413 586 B | 5-541/3 | 11 | 5 413 807 D | 7-741 | 1 | 5 414 998 Z | | 7-742 | 28 |
| 5 412 980 P | 7-861 | 6 | | 5-541 | A | 5 413 808 P | 8-986 | 1 | 5 415 001 G | | 7-742 | 26 |
| 5 412 987 A | 7-861 | 5 | 5 413 588 Y | 7-861/2 | 4 | 5 413 809 A | 8-986 | 1 | 5 415 004 P | | 7-961 | 4 |
| 5 412 988 B | 7-861 | 5 | 5 413 591 F | 7-861/2 | 11 | 5 413 810 P | 8-986 | 1 | 5 415 145 X | | 7-961 | 10 |
| 5 413 142 A | 7-844 | 17 | 5 413 593 C | 7-861/2 | 3 | 5 413 810 L | 8-986 | 1 | 5 415 155 F | | 5-541/5 | 15 |
| 5 413 289 Y | 5-541/5 | 8 | 5 413 594 M | 7-861/2 | 7 | 5 413 813 U | 8-986 | 1 | 5 415 157 C | | 5-541/5 | 15 |
| 5 413 291 V | 5-512 | | 5 413 615 S | 5-614 | 17 | 5 413 814 E | 8-986 | 1 | 5 415 156 S | | 5-541/5 | 15 |
| 5 413 292 F | 6-175 | 15 | 5 413 684 S | 8-981 | 2 | 5 413 815 R | 8-986 | 1 | 5 415 157 C | | 5-541/5 | 15 |
| 5 413 293 S | 5-512 | | 5 413 685 C | 8-982/4 | | 5 413 816 B | 8-986 | 1 | 5 415 158 N | | 5-541/5 | 15 |
| 5 413 297 K | 5-512 | | 5 413 687 Z | 8-981 | 1 | 5 413 817 M | 8-986 | 1 | 5 415 218 R | | 8-982/6 | 4 |
| 5 413 298 W | 5-512 | | 5 413 688 K | 8-981 | 2 | 5 413 818 Y | 8-986 | 1 | 5 415 220 M | | 8-982/6 | 8 |
| 5 413 299 G | 5-512 | | 5 413 689 W | 8-981 | 3 | 5 413 819 J | 5-651 | 1 | 5 415 223 V | | 8-982/6 | 2 |
| 5 413 301 D | 5-614 | 7 | 5 413 690 G | 8-98 | 4 | 5 413 820 U | 5-651 | 16 | 5 415 225 S | | 8-982/6 | 3 |
| 5 413 302 P | 5-614 | 7 | 5 413 691 T | 8-982/4 | A | 5 413 834 X | 6-175/1 | 18 | 5 415 458 Z | | 7-851 | 1 |
| 5 413 303 A | 5-512 | | 5 413 692 D | 8-982/4 | B | 5 413 835 H | 6-175 | 6 | 5 415 527 Z | | 5-614 | 3 |
| | 5-614 | 21 | 5 413 693 P | 8-982/5 | eC | 5 413 837 E | 6-175/1 | 2 | 5 415 528 K | | 5-614 | 3 |
| 5 413 304 L | 6-232 | 11 | 5 413 694 A | 8-982/4 | | 5 413 838 R | 6-175/1 | 3 | 5 415 546 F | | 7-742 | 26 |
| 5 413 305 X | 5-522 | 20 | 5 413 695 L | 8-982/4 | | 5 413 840 M | 6-175/1 | 9 | 5 415 658 P | | 5-653/1 | 6 |
| | 5-541/3 | 16 | 5 413 696 X | 8-982/4 | | 5 413 841 Y | 6-175/1 | 4 | 5 415 749 M | | 5-511 | 5 |
| 5 413 307 U | 6-175/1 | 17 | 5 413 697 N | 8-982/4 | | 5 413 842 J | 6-175/1 | 5 | 5 415 787 A | | 5-511 | 4 |
| 5 413 308 E | 5-541/2 | 7 | 5 413 698 U | 8-982/4 | | 5 413 844 F | 5-541 | 10 | 5 415 796 Y | | 7-853/1 | 16 |
| 5 413 309 R | 5-541/4 | 8 | 5 413 699 E | 8-982/5 | B | 5 413 920 C | 5-541 | 2 | 5 415 800 G | | 6-641 | 19 |
| 5 413 315 F | 5-564 | 4 | 5 413 700 R | 8-982/5 | B | 5 413 982 F | 8-982/3 | | 5 415 804 K | | 6-641 | 23 |
| 5 413 327 L | 5-614 | 19 | 5 413 701 B | 8-982/4 | | 5 414 018 X | 7-741 | 21 | 5 415 805 W | | 6-641 | 12 |
| 5 413 329 H | 6-173/1 | 14 | 5 413 702 M | 8-982/5 | A | 5 414 026 J | 7-742 | 2 | 5 415 824 C | | 5-521 | 15 |
| 5 413 336 J | 6-173/1 | 16 | 5 413 703 Y | 8-982/4 | | 5 414 086 L | 6-235 | 11 | 5 416 280 J | | 5-571 | |
| 5 413 337 V | 6-173/1 | 15 | 5 413 705 V | 8-981 | 1 | 5 414 090 E | 6-235 | 12 | 5 416 281 V | | 5-571 | |
| | 5-571 | | 5 413 707 S | 8-981 | 2 | 5 414 091 R | 6-235 | 7 | 5 416 282 F | | 5-571 | |
| 5 413 338 F | 5-653 | | 5 413 709 N | 8-982/5 | A | 5 414 106 D | 6-182 | 19 | 5 416 283 S | | 5-571 | |
| 5 413 382 J | 5-512 | | 5 413 710 Z | 8-982 | 2 | 5 414 108 A | 6-182 | 18 | 5 416 284 C | | 5-571 | |
| 5 413 383 V | 5-511 | 9 | 5 413 711 K | 8-982 | 2 | 5 414 210 J | 5-614 | 6 | 5 416 294 L | | 5-614 | 11 |
| 5 413 384 F | 5-512 | | 5 413 712 W | 8-982 | 6 | 5 414 211 V | 5-614 | 7 | 5 416 364 X | | 5-653 | |
| 5 413 394 P | 7-861 | 3 | 5 413 714 T | 8-982/3 | B | 5 414 295 N | 5-614 | 8 | 5 416 367 E | | 8-616 | B |
| 5 413 395 A | 7-861 | 3 | 5 413 715 D | 8-982/5 | A | 5 414 307 N | 5-512 | | 5 416 368 R | | 8-616 | B |
| 5 413 397 X | 7-861 | 1 | 5 413 718 L | 8-981 | 2 | 5 414 309 K | 6-175 | 6 | 5 416 391 R | | 8-616 | B |
| 5 413 398 H | 7-861 | 1 | 5 413 720 H | 8-982/5 | A | | 6-173 | 28 | 5 416 426 W | | 5-522 | 21 |
| 5 413 433 H | 7-844 | 18 | 5 413 721 U | 8-981 | 2 | 5 414 394 J | 6-174 | 19 | 5 416 445 C | | 5-564 | 9 |
| 5 413 438 T | 7-961 | 22 | 5 413 722 E | 8-982/5 | A | 5 414 400 Z | 6-615 | 14 | 5 416 446 N | | 5-564 | 8 |
| | | | 5 413 723 R | 8-982/3 | B | 5 414 497 D | 6-175 | 13 | 5 416 447 Z | | 5-564 | 6 |
| | | | 5 413 724 D | 8-982/3 | | | 5-512 | | 5 416 495 W | | 6-642 | 16 |

INDEX (suite)

| NUMÉROS | SOUS-GROUPE | REPÈRE | NUMÉROS | SOUS-GROUPE | REPÈRE | NUMÉROS | SOUS-GROUPE | REPÈRE | NUMÉROS | SOUS-GROUPE | REPÈRE |
|-------------|-------------|--------|-------------|-------------|--------|-------------|-------------|--------|-------------|-------------|--------|
| 5 416 526 H | 7-853 | 6 | 5 418 810 J | 6-642/3 | 5 | 5 419 350 D | 8-983/1 | B | 5 419 411 S | 8-986/1 | A |
| 5 416 730 A | 7-861/1 | 15 | 5 418 811 F | 6-641 | 13 | 5 419 351 P | 8-986/1 | B | 5 419 412 C | 8-986/1 | A |
| 5 416 801 X | 6-173 | 30 | 5 418 812 V | 6-641 | 14 | 5 419 352 A | 8-986/1 | B | 5 419 413 N | 8-986/1 | A |
| 5 416 806 B | 6-642/4 | 10 | 5 418 813 S | 6-641 | 15 | 5 419 353 L | 8-983/1 | B | 5 419 414 Z | 8-986/1 | A |
| 5 416 807 M | 6-173/1 | 11 | 5 418 814 C | 6-641 | 16 | 5 419 354 X | 8-983/1 | B | 5 419 482 N | 7-852 | 9 |
| 5 416 808 Y | 6-173/1 | 10 | 5 418 815 A | 6-641 | 17 | 5 419 355 H | 8-986/1 | B | 5 419 530 K | 5-653 | |
| 5 416 809 J | 6-173/1 | 12 | 5 418 915 N | 5-521 | 5 | 5 419 356 U | 8-986/1 | B | 5 419 562 H | 6-182 | 15 |
| 5 416 810 V | 6-173/1 | 13 | 5 418 916 L | 5-521 | 4 | 5 419 357 E | 8-983/1 | B | 5 419 565 R | 6-182 | 4 |
| 5 416 896 E | 7-741 | 29 | 5 418 917 X | 5-521 | 6 | 5 419 358 R | 8-983/1 | B | 5 419 566 B | 6-182 | 3 |
| 5 416 871 H | 7-861/2 | 5 | 5 418 918 H | 5-521 | 7 | 5 419 359 B | 8-986/1 | B | 5 419 945 W | 6-175 | 14 |
| 5 416 872 U | 7-861/2 | 9 | 5 418 919 U | 5-521 | 8 | 5 419 360 M | 8-986/1 | B | 5 419 954 U | 5-522 | |
| 5 416 873 E | 7-861/2 | 10 | 5 418 997 S | 5-561 | 8 | 5 419 363 V | 8-983/1 | A | 5 421 018 J | 6-641 | 1 |
| 5 416 875 B | 7-861/2 | 6 | 5 419 022 N | 5-511 | 17 | 5 419 364 F | 8-983/1 | A | 5 420 063 D | 6-641 | |
| 5 417 132 V | 6-615/1 | 1 | 5 419 023 Z | 5-511 | 16 | 5 419 365 S | 8-983/1 | A | 5 420 083 W | 6-182 | |
| 5 417 133 F | 6-615 | 1 | 5 419 024 K | 5-511 | | 5 419 366 C | 8-986/1 | A | 5 420 086 D | 6-175 | 20 |
| 5 417 806 W | 7-742 | 29 | 5 419 025 W | 5-511 | | 5 419 367 N | 8-983/1 | A | 5 420 144 J | 6-174 | 1 |
| 5 417 807 G | 7-742 | 31 | 5 419 073 T | 6-173 | 23 | 5 419 368 Z | 8-983/1 | A | 5 420 145 V | 6-174 | 2 |
| 5 417 809 D | 7-742 | 31 | | 6-173 | 25 | 5 419 369 K | 8-983/1 | A | 5 420 147 S | 6-174 | 4 |
| 5 417 810 P | 7-742 | 32 | 5 419 074 D | 6-174 | 12 | 5 419 370 W | 8-983/1 | A | 5 420 148 C | 6-174 | 5 |
| 5 417 811 A | 7-742 | 12 | 5 419 118 G | 5-653 | | 5 419 371 C | 8-983/1 | A | 5 420 149 N | 6-174 | 6 |
| 5 417 814 H | 6-235 | 8 | 5 419 119 D | 6-175 | 15 | 5 419 372 T | 8-983/1 | A | 5 420 150 Z | 6-174 | 7 |
| 5 417 922 G | 6-235 | 7 | 5 419 120 T | 6-175 | 16 | 5 419 373 D | 8-983/1 | A | 5 420 151 K | 6-174 | 8 |
| 5 417 923 T | 6-235 | 7 | 5 419 295 F | 5-522 | 3 | 5 419 374 P | 8-983/1 | A | 5 420 152 W | 6-174 | 9 |
| 5 418 102 N | 6-232 | 12 | 5 419 296 S | 5-522 | 2 | 5 419 375 A | 8-983/1 | A | 5 420 154 T | 6-174 | 15 |
| 5 418 103 Z | 6-175 | 2 | 5 419 316 J | 6-175/1 | 12 | 5 419 376 L | 8-983/1 | A | 5 420 199 G | 6-182 | 1 |
| 5 418 169 S | 5-545 | 7 | 5 419 317 V | 6-175/1 | 14 | 5 419 377 X | 8-983/1 | A | 5 420 200 W | 6-182 | 2 |
| 5 418 442 J | 6-232 | 4 | 5 419 318 F | 6-175/1 | 11 | 5 419 378 H | 8-983/1 | A | 5 420 228 X | 6-175/1 | 8 |
| 5 418 448 Z | 6-232 | 6 | 5 419 319 S | 6-175/1 | 2 | 5 419 381 R | 8-986/1 | A | 5 420 258 Y | 6-642/1 | 1 |
| 5 418 453 D | 6-232 | 1 | 5 419 329 A | 8-983/1 | B | 5 419 382 B | 8-986/1 | A | 5 420 259 J | 6-642 | |
| 5 418 454 P | 6-235 | 16 | 5 419 330 L | 8-983/1 | B | 5 419 383 M | 8-986/1 | A | 5 420 275 H | 5-512 | |
| 5 418 455 A | 6-232 | 8 | 5 419 331 X | 8-986/1 | B | 5 419 384 Y | 8-986/1 | A | 5 420 276 U | 5-512 | |
| 5 418 460 E | 5-614 | 18 | 5 419 332 H | 8-986/1 | B | 5 419 385 J | 8-986/1 | A | 5 420 278 R | 5-512 | |
| 5 418 487 Y | 5-522 | 18 | 5 419 333 U | 8-983/1 | B | 5 419 386 V | 8-986/1 | A | 5 420 279 D | 7-961/1 | 20 |
| 5 418 489 V | 7-844 | 7 | 5 419 334 F | 8-983/1 | B | 5 419 387 F | 8-986/1 | A | 5 420 294 P | 7-961/1 | 20 |
| 5 418 602 Y | 6-564 | 8 | 5 419 335 R | 8-986/1 | B | 5 419 388 S | 8-986/1 | A | 5 420 345 U | 5-571 | |
| 5 418 696 V | 7-861/2 | 15 | 5 419 336 B | 8-983/1 | B | 5 419 389 C | 8-986/1 | A | 5 420 480 J | 5-651 | 16 |
| | 7-861/2 | 8 | 5 419 337 M | 8-983/1 | B | 5 419 390 N | 8-986/1 | A | 5 420 487 M | 5-512 | |
| 5 418 706 D | 6-642 | 14 | 5 419 338 Y | 8-983/1 | B | 5 419 399 L | 8-986/1 | A | 5 420 488 Y | 5-512 | |
| 5 418 713 E | 7-841 | 14 | 5 419 339 J | 8-986/1 | B | 5 420 400 X | 8-986/1 | A | 5 420 673 J | 5-521 | 18 |
| 5 418 714 R | 7-841 | 14 | 5 419 340 V | 8-986/1 | B | 5 420 401 H | 8-986/1 | A | 5 420 608 C | 6-173 | 8 |
| 5 418 715 B | 7-841 | 15 | 5 419 341 F | 8-983/1 | B | 5 420 402 U | 8-986/1 | A | 5 420 609 N | 6-173 | 10 |
| 5 418 754 A | 7-741 | 15 | 5 419 342 S | 8-983/1 | B | 5 419 403 E | 8-986/1 | A | 5 420 664 L | 7-856 | 21 |
| 5 418 802 X | 6-642/3 | 15 | 5 419 343 C | 8-986/1 | B | 5 419 404 R | 8-986/1 | A | 5 420 813 F | 7-861 | 17 |
| 5 418 803 H | 6-642/3 | 14 | 5 419 344 N | 8-986/1 | B | 5 419 405 B | 8-986/1 | A | 5 420 819 W | 6-642 | 17 |
| 5 418 804 O | 6-642/4 | 22 | 5 419 345 Z | 8-983/1 | B | 5 419 406 M | 8-986/1 | A | 5 420 998 S | 7-861 | 7 |
| 5 418 806 R | 6-642 | 14 | 5 419 346 K | 8-983/1 | B | 5 419 407 Y | 8-986/1 | A | 5 421 003 W | 7-861 | 7 |
| 5 418 807 R | 6-642/3 | 12 | 5 419 347 W | 8-986/1 | B | 5 419 408 J | 8-986/1 | A | 5 421 004 G | 7-861 | 7 |
| 5 418 808 M | 6-642/3 | 13 | 5 419 348 G | 8-986/1 | B | 5 419 409 V | 8-986/1 | A | 5 421 021 S | 7-861 | 14 |
| | | | 5 419 349 T | 8-983/1 | B | 5 419 410 F | 8-986/1 | A | 5 421 022 C | 7-861 | 14 |

INDEX (suite)

| NUMÉROS | SOUS-GROUPE | REPÈRE | NUMÉROS | SOUS-GROUPE | REPÈRE | NUMÉROS | SOUS-GROUPE | REPÈRE | NUMÉROS | SOUS-GROUPE | REPÈRE |
|-------------|-------------|--------|-------------|-------------|--------|-------------|-------------|--------|-------------|-------------|--------|
| 5 421 043 F | 5-541/4 | 3 | 5 424 844 W | 7-841 | 13 | 5 427 120 K | 8-982/4 | | 5 427 173 L | 8-982/4 | B |
| 5 421 045 C | 5-541/4 | 2 | 5 424 845 G | 7-841 | 13 | 5 427 121 W | 8-982/4 | | 5 427 358 X | 8-986 | 1 |
| 5 421 172 H | 5-614 | 1 | 5 424 865 Z | 6-641 | 20 | 5 427 122 G | 8-982/4 | | 5 427 359 N | 8-986 | 1 |
| 5 421 173 U | 6-235 | 14 | 5 425 617 Y | 5-614 | 7 | 5 427 123 T | 8-982/4 | | 5 427 360 U | 8-986 | 3 |
| 5 421 197 E | 6-174 | 17 | 5 425 658 U | 8-616 | B | 5 427 124 D | 8-982/4 | | 5 427 361 E | 8-986 | 3 |
| 5 421 198 K | 6-174 | 16 | 5 425 659 E | 8-616 | B | 5 427 125 P | 8-982/4 | | 5 427 363 B | 8-986 | 3 |
| 5 421 244 R | 6-175 | 2 | 5 425 765 G | 5-541 | 6 | 5 427 126 A | 8-982/4 | | 5 427 364 M | 8-986 | 3 |
| 5 421 255 K | 7-851 | 16 | 5 425 767 D | 5-541 | 6 | 4 427 127 L | 8-982/4 | | 5 427 365 Y | 8-986 | 3 |
| 5 421 279 W | 6-175 | 13 | 5 425 842 U | 5-541 | 14 | 5 427 128 X | 8-982/4 | | 5 427 366 J | 8-986 | 3 |
| 5 421 305 D | 6-642/3 | 9 | 5 425 843 E | 5-541 | 6 | 5 427 129 H | 8-982/5 | B | 5 427 367 V | 8-986 | 3 |
| 5 421 604 D | 5-511 | | 5 425 844 R | 5-541 | 6 | 5 427 130 U | 8-982/5 | B | 5 427 371 N | 6-615 | 15 |
| 5 421 606 A | 5-614 | 22 | 5 425 905 D | 8-932 | 1 | 5 427 131 E | 8-982/6 | B | 5 427 372 Z | 6-615 | 2 |
| 5 421 727 R | 6-173/1 | 3 | 5 425 906 P | 8-932 | 2 | 5 427 132 R | 8-982/5 | B | 5 427 373 K | 6-615 | 3 |
| 5 421 731 J | 4 | 4 | 5 426 011 F | 5-564 | 5 | 5 427 133 B | 8-982/5 | B | 5 427 374 W | 6-615 | 4 |
| 5 421 733 F | 6-173/1 | 1 | 5 426 234 E | 5-651 | 13 | 5 427 134 B | 8-982/5 | B | 5 427 376 T | 6-615 | 5 |
| 5 421 792 X | 6-173/1 | 5 | 5 426 317 G | 6-173 | 29 | 5 427 135 Y | 8-982/4 | | 5 427 382 H | 7-841 | 18 |
| 5 422 171 S | 5-522 | | 5 426 465 R | 5-541/1 | 1 | 5 427 136 J | 8-982/4 | | 5 427 383 U | 7-841 | 18 |
| 5 422 173 N | 5-511 | 15 | 5 426 467 M | 5-541/1 | 2 | 5 427 137 V | 8-982/4 | | 5 427 703 X | 5-544/1 | 4 |
| 5 422 486 A | 5-521 | | 5 426 469 J | 5-541/1 | 3 | 5 427 138 F | 8-982/5 | A | 5 427 704 H | 5-544/1 | 4 |
| 5 422 664 A | 5-541/5 | 16 | 5 427 047 S | 8-983 | | 5 427 139 S | 8-982/5 | A | 5 427 705 U | 5-544/1 | 3 |
| 5 422 665 L | 5-541/5 | | 5 427 049 N | 8-983 | | 5 427 140 C | 8-982/5 | A | 5 427 706 E | 5-544/1 | 3 |
| 5 422 666 X | 5-541/5 | | 5 427 051 K | 8-983 | | 5 427 141 N | 8-982/4 | | 5 427 887 X | 7-841 | 1 |
| 5 422 690 H | 8-622 | A | 5 427 053 G | 8-983 | | 5 427 142 Z | 8-982/4 | | 5 427 888 H | 7-841 | 1 |
| 5 422 812 J | 5-522 | 23 | 5 427 055 D | 8-983 | | 5 427 143 K | 8-982/4 | | 5 427 901 Z | 5-541/5 | 10 |
| 5 422 815 S | 5-641 | 3 | 5 427 057 A | 8-983 | | 5 427 144 W | 8-982/5 | A | 5 427 902 K | 5-541/5 | 10 |
| 5 422 845 T | 5-651 | 4 | 5 427 059 X | 8-983 | | 5 427 145 G | 8-982/5 | A | 5 427 994 K | 6-615 | 9 |
| 5 423 156 Y | 5-522 | 13 | 5 427 061 U | 8-983 | | 5 427 146 T | 8-982/5 | A | 5 428 753 K | 6-615 | |
| 5 423 157 J | 5-522 | 13 | 5 427 096 Z | 8-981 | 1 | 5 427 148 P | 8-981 | 2 | 5 429 050 N | 5-522 | 1 |
| 5 423 344 S | 7-743 | 5 | 5 427 097 K | 8-981 | 1 | 5 427 149 A | 8-981 | 2 | 5 429 075 K | 8-983 | 6 |
| 5 423 345 C | 7-743 | 5 | 5 427 098 W | 8-981 | 1 | 5 427 151 X | 8-986 | 1 | 5 429 076 W | 8-983 | 6 |
| 5 423 766 P | 6-173/1 | 7 | 5 427 099 G | 8-981 | 2 | 5 427 152 H | 8-986 | 1 | 5 429 077 G | 8-983 | 6 |
| 5 423 767 D | 6-173/1 | 6 | 5 427 100 T | 8-981 | 2 | 5 427 153 U | 8-986 | 1 | 5 429 078 T | 8-983 | 6 |
| 5 423 768 A | 6-173/1 | 8 | 5 427 101 D | 8-981 | 2 | 5 427 155 R | 8-986 | 1 | 5 429 079 D | 8-983 | 6 |
| 5 423 769 L | 6-173/1 | 9 | 5 427 102 P | 8-981 | 3 | 5 427 156 B | 8-986 | 1 | 5 429 080 P | 8-983 | 6 |
| 5 423 866 R | 6-173 | 7 | 5 427 103 A | 8-981 | 3 | 5 427 157 M | 8-986 | 1 | 5 429 081 A | 8-983 | 6 |
| 5 423 869 Y | 6-173 | 7 | 5 427 104 L | 8-981 | 3 | 5 427 159 J | 8-986 | 3 | 5 429 082 L | 8-983 | 6 |
| 5 423 896 S | 6-564 | 3 | 5 427 105 X | 8-981 | 4 | 5 427 160 V | 8-986 | 3 | 5 429 190 K | 6-173 | 23 |
| 5 423 897 C | 6-564 | 3 | 5 427 106 H | 8-981 | 4 | 5 427 161 F | 8-986 | 3 | 5 429 192 G | 6-173 | 32 |
| 5 423 900 K | 6-564 | 4 | 5 427 107 U | 8-981 | 4 | 5 427 162 S | 8-982/5 | B | 5 429 238 G | 5-541/1 | |
| 5 423 970 W | 5-522 | | 5 427 110 B | 8-982/4 | | 5 427 163 C | 8-982/3 | B | 5 429 247 E | 5-614 | 22 |
| 5 424 031 J | 6-173 | 20 | 5 427 111 M | 8-982/5 | A | 5 427 164 N | 8-982/3 | C | 5 429 443 K | 6-615/1 | 1 |
| 5 424 130 K | 5-511 | | 5 427 112 Y | 8-982/4 | A | 5 427 165 Z | 8-982/3 | C | 5 429 672 Z | 5-541 | 11 |
| 5 424 545 W | 6-642 | 2 | 5 427 113 J | 8-982/4 | A | 5 427 166 K | 8-982/3 | C | 5 429 676 T | 5-541/5 | 8 |
| | 6-642/1 | 9 | 5 427 114 V | 8-982/4 | B | 5 427 167 W | 8-982/3 | C | 5 429 677 D | 5-511 | 9 |
| 5 424 559 Y | 5-522 | 2 | 5 427 115 F | 8-982/4 | B | 5 427 168 G | 8-982/3 | D | 5 429 678 P | 5-511 | 4 |
| 5 424 564 C | 6-173/1 | 2 | 5 427 116 S | 8-982/4 | B | 5 427 169 T | 8-922/4 | D | 5 429 679 A | 5-521 | 10 |
| 5 424 582 Y | 6-182 | | 5 427 117 C | 8-982/4 | C | 5 427 170 D | 8-982/3 | D | 5 429 683 U | 5-512 | |
| 5 424 680 N | 7-852 | 5 | 5 427 118 N | 8-982/4 | C | 5 427 171 P | 8-982/3 | B | 5 429 685 R | 7-856 | 21 |
| 5 424 827 L | 6-615/1 | 1 | 5 427 119 Z | 8-982/4 | C | 5 427 172 A | 8-982/3 | B | | | |

INDEX (suite)

| NUMÉROS | SOUS-GROUPE | REPÈRE | NUMÉROS | SOUS-GROUPE | REPÈRE | NUMÉROS | SOUS-GROUPE | REPÈRE | NUMÉROS | SOUS-GROUPE | REPÈRE |
|-------------|-------------|--------|-------------|-------------|--------|-------------|-------------|--------|-------------|-------------|--------|
| 5 429 810 Z | 5-653 | | 5 430 653 M | 8-986/1A | A | 5 430 834 E | 8-983/A | 6 | 5 431 298 Y | 8-986/1A | B |
| 5 429 812 W | 5-653 | | 5 430 654 Y | 8-986/1A | A | 5 430 836 B | 8-983/A | 6 | 5 431 327 N | 8-983/1A | B |
| 5 429 835 W | 6-642/4 | | 5 430 655 J | 8-986/1A | A | 5 430 841 F | 8-983/A | 6 | 5 431 329 Z | 8-983/1A | B |
| 5 429 854 C | 5-512 | | 5 430 658 S | 8-986/1A | A | | 8-983/A | 6 | 5 431 329 K | 8-983/1A | B |
| 5 430 021 T | 7-861 | 3 | 5 430 662 K | 8-986/1A | A | | 8-983/1A | C | 5 431 330 W | 8-983/1A | B |
| 5 430 022 D | 7-861 | 3 | 5 430 667 P | 8-986/1A | A | 5 430 845 Z | 8-986/A | B | 5 431 331 C | 8-983/1A | B |
| 5 430 025 L | 7-861 | 8 | 5 430 670 X | 8-986/1A | A | | 8-986/1A | C | 5 431 332 T | 8-983/1A | B |
| 5 430 031 R | 7-861 | 7 | 5 430 672 U | 8-986/1A | A | 5 430 850 D | 8-983/A | 6 | 5 431 333 D | 8-983/1A | B |
| 5 430 032 M | 7-861 | 7 | 5 430 675 B | 8-986/1A | A | 5 430 859 B | 8-983/A | A | 5 431 334 P | 8-983/1A | B |
| 5 430 036 F | 7-861 | 12 | 5 430 678 J | 8-986/A | C | 5 430 868 Z | 8-983/A | | 5 431 335 A | 8-983/1A | B |
| 5 430 128 F | 5-544/1 | 2 | 5 430 683 N | 8-986/A | C | 5 430 888 S | 8-983/A | 6 | 5 431 336 L | 8-983/1A | B |
| 5 430 130 C | 5-544/1 | 2 | 5 430 684 Z | 8-986/A | C | 5 430 891 Z | 8-983/A | 6 | 5 431 350 W | 8-983/1A | B |
| 5 430 146 B | 5-511 | 4 | 5 430 685 K | 8-986/A | C | 5 430 895 T | 8-983/A | 6 | 5 431 353 W | 8-983/1A | B |
| 5 430 148 Y | 5-512 | | 5 430 686 W | 8-986/A | C | 5 430 898 A | 8-983/A | | 5 431 354 C | 8-983/1A | B |
| 5 430 168 R | 7-841 | 1 | 5 430 688 T | 8-986/A | C | 5 430 915 K | 8-983/A | A | 5 431 357 P | 8-983/1A | B |
| 5 430 170 M | 7-841 | 1 | 5 430 692 L | 8-986/A | C | 5 430 917 G | 8-983/A | A | 5 431 358 A | 8-983/1A | B |
| 5 430 185 A | 7-851 | 1 | 5 430 693 X | 8-986/A | C | 5 430 919 D | 8-983/A | A | 5 431 359 L | 8-983/1A | B |
| 5 430 186 L | 7-851 | 1 | 5 430 694 H | 8-986/A | C | 5 430 921 M | 8-983/A | A | 5 431 360 X | 8-983/1A | B |
| 5 430 213 E | 5-522 | | 5 430 695 U | 8-986/A | C | 5 430 952 A | 5-511 | 2 | 5 431 447 T | 8-986/1A | B |
| 5 430 502 W | 5-653/1 | 4 | 5 430 698 B | 8-986/A | C | 5 430 954 J | 5-653 | | 5 431 448 D | 8-986/1A | B |
| 5 430 520 S | 8-986/A | D | 5 430 703 F | 8-986/A | C | 5 430 955 A | 5-653 | | | 8-983/A | 6 |
| 5 430 531 L | 8-986/A | D | 5 430 709 W | 8-968/A | C | 5 430 956 F | 5-653 | | | 8-983/1A | C |
| 5 430 532 X | 8-986/A | D | 5 430 711 T | 8-986/A | C | 5 431 252 Y | 6-182 | 1 | 5 431 469 G | 8-986/A | B |
| 5 430 533 H | 8-986/A | D | 5 430 713 P | 8-986/A | C | 5 431 253 J | 6-182 | 2 | | 8-986/1A | C |
| 5 430 534 U | 8-986/A | D | 5 430 715 L | 8-986/A | C | 5 431 254 V | 6-182/1 | 1 | | 8-983/A | 6 |
| 5 430 536 R | 8-986/A | D | 5 430 730 Z | 6-641 | 8 | 5 431 255 F | 6-182/1 | 1 | 5 431 470 T | 8-983/1A | C |
| 5 430 545 N | 8-986/A | D | 5 430 733 G | 5-541/5 | 17 | 5 431 272 R | 8-986/A | A | | 8-986/A | B |
| 5 430 546 Z | 8-986/A | D | 5 430 754 K | 8-983/A | A | 5 431 273 B | 8-986/A | A | | 8-986/1A | C |
| 5 430 547 K | 8-986/A | D | 5 430 766 R | 8-983/A | A | 5 431 274 M | 8-986/A | A | | 8-983/A | 6 |
| 5 430 548 W | 8-986/A | D | 5 430 767 B | 8-983/A | A | 5 431 275 Y | 8-986/A | A | 5 431 471 D | 8-983/1A | C |
| 5 430 579 H | 8-986/A | D | 5 430 768 M | 8-983/A | A | 5 431 276 J | 8-986/A | A | | 8-986/A | B |
| 5 430 588 F | 8-986/A | D | 5 430 769 Y | 8-983/A | A | 5 431 277 V | 8-986/A | A | | 8-986/1A | C |
| 5 430 599 A | 8-986/A | A | 5 430 771 V | 8-983/A | A | 5 431 278 F | 8-986/A | A | | 8-983/A | 6 |
| 5 430 608 Y | 8-986/A | A | 5 430 779 C | 8-983/A | A | 5 431 279 S | 8-986/A | A | 5 431 472 P | 8-983/1A | C |
| 5 430 618 G | 8-986/A | D | 5 430 780 T | 8-983/A | A | 5 431 280 C | 8-986/A | A | | 8-986/A | B |
| 5 430 619 T | 8-986/A | D | 5 430 781 D | 8-983/A | A | 5 431 281 N | 8-986/A | A | | 8-986/1A | C |
| 5 430 621 P | 8-986/A | D | 5 430 782 P | 8-983/A | A | 5 431 283 K | 8-986/1A | B | 5 431 531 F | 8-981 | 1 |
| 5 430 623 L | 8-986/A | D | 5 430 803 T | 8-983/A | 6 | 5 431 284 W | 8-986/1A | B | 5 431 532 S | 8-981 | 1 |
| 5 430 628 R | 8-986/A | A | | 8-983/A | 6 | 5 431 285 G | 8-986/1A | B | 5 431 533 C | 8-981 | 2 |
| 5 430 631 Y | 8-986/A | A | 5 430 809 H | 8-983/1A | C | 5 431 286 T | 8-986/1A | B | 5 431 534 N | 8-981 | 2 |
| 5 430 635 S | 8-986/A | A | | 8-986/A | B | 5 431 287 D | 8-986/1A | B | 5 431 535 Z | 8-981 | 3 |
| 5 430 638 Z | 8-986/A | A | | 8-986/1A | C | 5 431 288 P | 8-986/1A | B | 5 431 536 K | 8-981 | 3 |
| 5 430 641 C | 8-986/1A | A | 5 430 812 R | 8-983/A | 6 | 5 431 289 A | 8-986/1A | B | 5 431 537 W | 8-981 | 4 |
| 5 430 644 P | 8-986/1A | A | 5 430 814 M | 8-983/A | 6 | 5 431 290 L | 8-986/1A | B | 5 431 538 G | 8-981 | 4 |
| 5 430 645 A | 8-986/1A | A | 5 430 816 J | 8-983/A | 6 | 5 431 291 X | 8-986/1A | B | 5 431 539 D | 8-982/4 | A |
| 5 430 646 L | 8-986/1A | A | 5 430 818 F | 8-983/A | 6 | 5 431 292 H | 8-986/1A | B | 5 431 540 D | 8-982/4 | A |
| 5 430 647 X | 8-986/1A | A | 5 430 822 Z | 8-983/A | 6 | 5 431 293 U | 8-986/1A | B | 5 431 541 P | 8-982/4 | B |
| 5 430 649 U | 8-986/1A | A | 5 430 830 L | 8-983/A | 6 | 5 431 294 E | 8-986/1A | B | 5 431 542 A | 8-982/4 | B |
| 5 430 652 B | 8-986/1A | A | 5 430 832 H | 8-983/A | 6 | 5 431 297 M | 8-986/1A | B | 5 431 543 L | 8-982/4 | C |

INDEX (suite)

| NUMÉROS | SOUS-GROUPE | REPÈRE | NUMÉROS | SOUS-GROUPE | REPÈRE | NUMÉROS | SOUS-GROUPE | REPÈRE | NUMÉROS | SOUS-GROUPE | REPÈRE |
|--------------------------------|---------------------------|--------|--------------|----------------------|--------|--------------|-------------|--------|--------------|-------------|---------------------------|
| NUMÉROTATION 20 000 000 | | | | | | | | | | | |
| 20 961 009 E | { 6-564 7-853 7-854 | | 22 470 009 D | 5-614 | | | | | 23 389 019 C | | 6-133 |
| | { 6-173 6-174 | 28 | 22 472 009 T | 5-614 | | | | | | | { 5-561 6-615 |
| 21 061 009 L | { 5-564 6-174 | 13 | 22 514 019 Y | { 5-541/3 5-614 | | | | | 23 450 319 X | | { 6-641 7-741 7-844 |
| 21 062 009 F | { 5-564 6-174 | 10 | 22 541 009 T | 6-235 | | 22 903 019 J | | | | | { 7-851 7-856 |
| 21 065 009 P | 6-175 | 14 | 22 573 019 C | 6-182 | | | | | | | { 7-853 7-856 |
| 21 390 009 Y | { 6-615 7-853 | | 22 610 009 V | 5-571 | | | | | 23 453 319 F | | { 7-861 7-961 |
| 21 795 009 X | 5-614 | | 22 610 069 V | { 8-982/7 8-982/8 | | | | | | | { 5-541/4 6-174 |
| 21 882 009 Z | 5-614 | | 22 634 019 W | 5-541 | | | | | | | { 7-861/1 7-862/2 |
| | { 5-545 5-653 | | 22 673 019 Z | 8-932 | | | | | | | { 7-961 7-961 |
| 22 138 019 S | { 6-175 7-853 | | 22 745 009 J | { 7-856 7-861/1 | | | | | 23 454 319 A | | { 6-174 7-862/2 |
| | 7-841 | | 22 756 029 S | { 6-182/1 6-615/1 | | | | | | | { 5-571 6-182/1 |
| 22 143 009 F | { 6-564 8-983 | | 22 762 009 S | 7-851 | | 22 904 019 D | | | | | { 5-571 6-182/1 |
| | { 8-983/A 8-986 | | 22 763 009 L | 6-564 | | | | | 23 455 019 J | | { 6-182/1 23 459 019 M |
| 22 284 009 Y | { 8-986/A 8-986/1A | | 22 769 009 D | { 5-541 5-541/4 | | | | | 23 459 309 P | | { 6-173/1 6-182/1 |
| | { 8-986/A 8-986/1A | | 22 770 009 Y | { 5-541/5 5-545 | | | | | 23 464 019 K | | { 6-182/1 7-742 |
| 22 312 019 W | 5-541/3 | | | 5-651 | | 22 906 019 T | | | 23 641 019 Y | | { 7-853/1 7-961 |
| | 5-541 | | 22 782 009 H | 6-615/1 | | | | | 23 641 319 J | | { 7-856 7-961 |
| | 5-541/3 | | 22 784 009 X | 6-232 | | | | | 23 643 319 Y | | { 7-961 6-642/4 |
| | 5-541/4 | | 22 813 009 P | 6-133 | | 22 907 019 M | | | 23 645 319 M | | { 6-642/4 6-182 |
| | 5-541/5 | | 22 900 019 A | 5-653 | | | | | 23 658 019 F | | { 6-182 6-182/1 |
| | 5-544 | | 22 901 019 P | 8-932 | | | | | | | { 5-522 5-541 |
| 22 334 019 B | { 5-544/1 5-545 | | | 5-541 | | | | | 23 659 019 A | | { 5-541/5 5-561 |
| | 5-614 | | | 5-541/1 | | 22 908 019 G | | | | | { 5-541/5 5-561 |
| | 5-653/1 | | | 5-541/5 | | | | | 23 660 019 V | | { 6-641 8-922 |
| | 6-615 | | 22 902 019 P | 5-564 | | | | | | | { 8-932 8-932 |
| | 6-642/4 | | | 5-653 | | | | | | | { 8-932 8-932 |
| 22 363 009 K | 6-235 | | | 6-235 | | 22 912 019 K | | | 23 663 319 D | | { 8-932 8-932 |
| 22 385 019 Z | { 5-512 5-541/4 | | | 6-615/1 | | | | | 23 663 319 D | | { 8-932 8-932 |
| 22 416 009 X | 5-614 | | | 6-641 | | 22 985 029 X | | | 23 669 019 W | | { 6-641 6-235 |
| 22 421 019 D | 8-554 | 15 | | 8-622 | | 22 986 029 S | | | 23 674 009 K | | { 6-235 7-861 |
| 22 458 009 U | { 5-614 6-173 | 11 | | | | 22 991 029 P | | | 23 679 009 H | | { 7-861 5-561 |
| | | | | | | 22 996 029 N | | | 23 679 319 C | | { 7-861/2 |
| | | | | | | 23 234 059 V | | | | | |

